

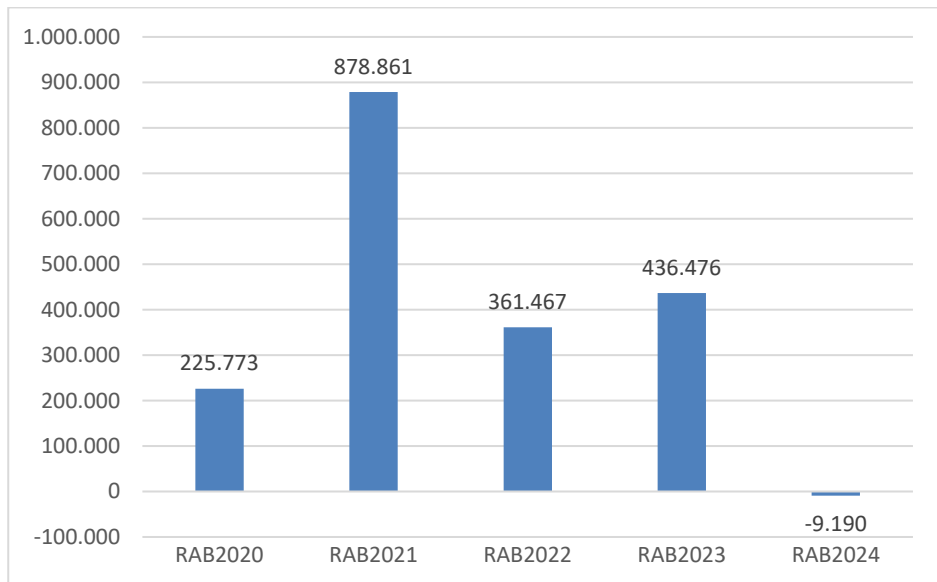


Gemeinde Weiden an der March
Rechnungsabschluss 2024

Vorbericht

Vorbericht zum Rechnungsabschluss 2024 gemäß § 3 der NÖ Gemeindehaushaltsverordnung (NÖ GHVO)

Entwicklung des Haushaltspotenzials



Erläuterung:

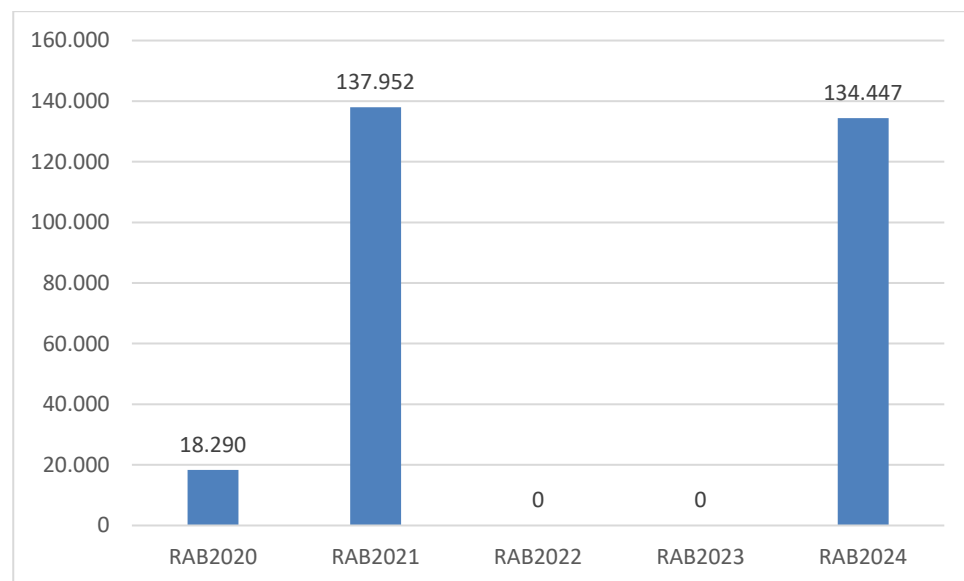
Das Haushaltspotential hat seine Grundlage in § 67 Z. 11 der NÖ Gemeindeordnung 1973 (NÖ GO 1973) und ist erstmals im Voranschlag 2020 auszuweisen. Die Angaben zu den Vorjahren entfallen daher.

Haushaltspotential: Differenz der wiederkehrenden Mittelaufbringungen abzüglich der wiederkehrenden Mittelverwendungen unter Berücksichtigung der entsprechenden Forderungen und Verbindlichkeiten.

Das Haushaltspotenzial ist eine wichtige Kenngröße und gibt die aktuelle Leistungsfähigkeit der Gemeinde wieder. Das schafft Vergleichbarkeit mit der bisherigen Rechtslage, aus der Überschüsse und Abgänge abzuleiten waren und dient der Transparenz.

Wenn das Haushaltspotenzial innerhalb des Zeitraumes des mittelfristigen Finanzplanes laufend negativ ist, ist ein Haushaltskonsolidierungskonzept zu erstellen (§ 72b Abs. 1 Z. 2 NÖ GO 1973).

Entwicklung des Nettoergebnisses



Erläuterung:

Beim Nettoergebnis handelt es sich um das Ergebnis des Ergebnisvoranschlags und ist erstmals für das Haushaltsjahr 2020 auszuweisen. Die Angaben zu den Vorjahren entfallen daher.

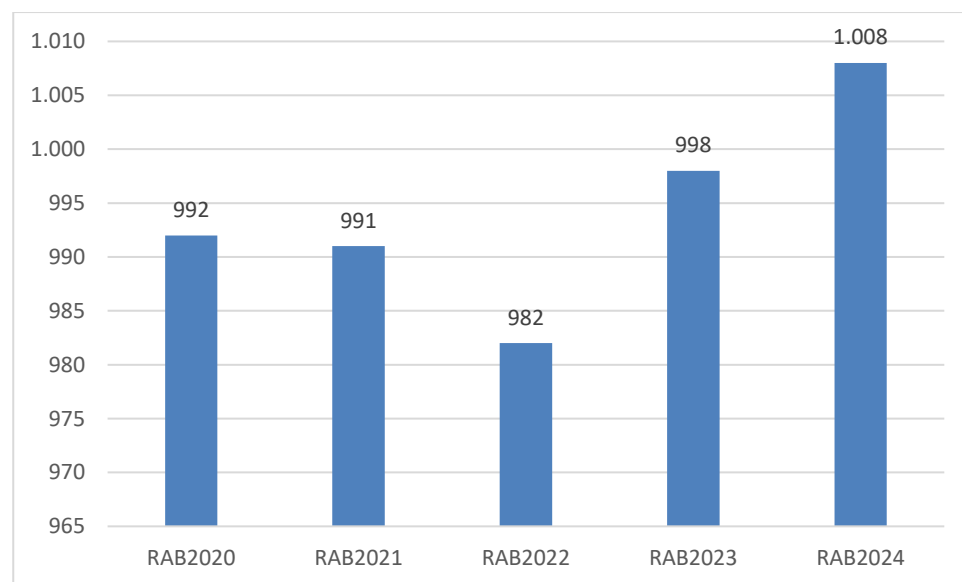
Ein positives Nettoergebnis bedeutet, dass die Erträge ausreichend sind, die Aufwendungen für die kommunalen Leistungen (inklusive des Werteverzehrs des Anlagevermögens in Form der Abschreibungen) abzudecken.

Ein negatives Nettoergebnis heißt, dass dies nicht zur Gänze (in der Höhe des negativen Wertes) möglich ist.

Begründung durch die Gemeinde:

Das negative Nettoergebnis von EUR 254.602,78 im Jahr 2024 wurde durch Auflösung der Eröffnungsbilanzrücklage auf Null ausgeglichen. Da EUR 134.447,31 (Zuweisungen zu Vorhaben, Zuweisung zu Rücklagen mit ZMR sowie negatives HH Potential in Höhe von 9.190,32) der Haushaltspotential-Rücklage aufgelöst wurden, wird ein positives Ergebnis in dieser Höhe ausgewiesen.

Entwicklung der Volkszahl gemäß § 10 Abs. 7 FAG 2017, BGBl. I Nr. 116/2016 in der Fassung BGBl. I Nr. 106/2018



Erläuterung:

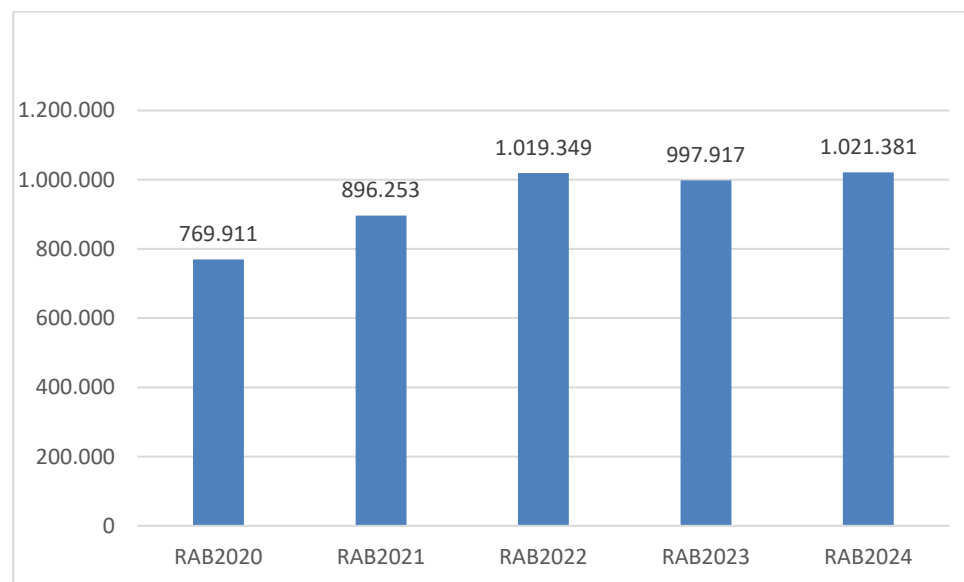
Die Volkszahl gemäß § 10 Abs. 7 FAG 2017 wird jährlich von der Bundesanstalt Statistik Austria zum Stichtag 31. Oktober festgestellt und wirkt mit dem Beginn des übernächsten Kalenderjahres. Sie dient für die Berechnung der Abgabenertragsanteile und darf nicht automatisch mit der Volkszahl für die Berechnung der Gemeinderatsmandate verwechselt werden.

Eine Erhöhung bzw. Verminderung der Volkszahl (jährlich) ist ein wesentlicher Indikator für die Berechnung der Abgabenertragsanteile.

Begründung durch die Gemeinde:

Die Volkszahl in der Gemeinde ist seit Jahren relativ konstant.

Entwicklung der Abgabenertragsanteile

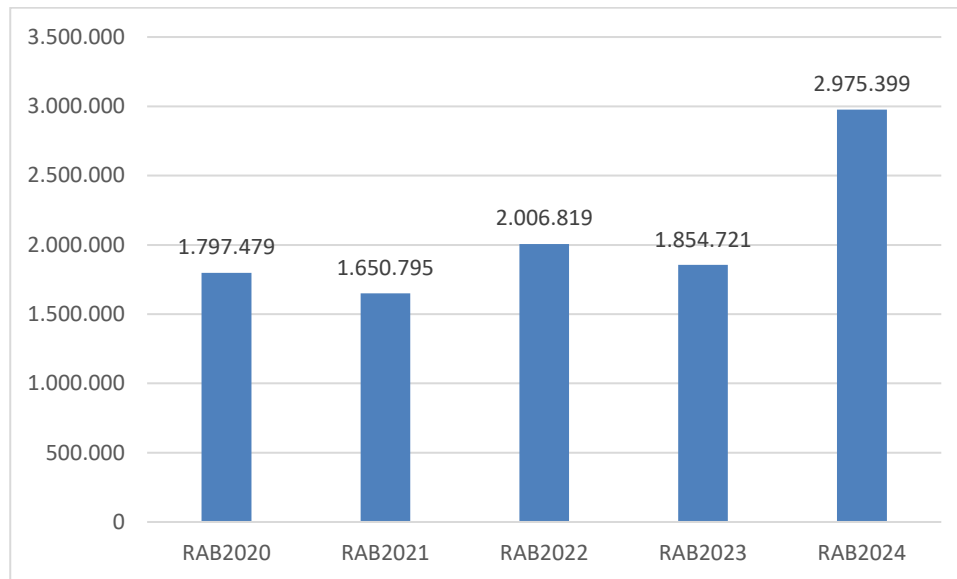


Erläuterung:

Die Gebietskörperschaften (Bund, Länder und Gemeinden) erhalten auf Basis des aktuellen Finanzausgleichs aus den gemeinschaftlichen Bundesabgaben (z.B. Umsatzsteuer, Körperschaftssteuer, Lohnsteuer, Versicherungssteuer, Mineralölsteuer, Normverbrauchsabgabe, Tabaksteuer udgl.) entsprechende Anteile. Im Bereich der Gemeinden spielen dabei die Volkszahl und der abgestufte Bevölkerungsschlüssel eine besondere Rolle. Die sogenannten „Abgabenertragsanteile“ bilden in den meisten Gemeinden die wichtigste Einnahmequelle.

Ein Steigen der Abgabenertragsanteile weist auch auf eine Erhöhung der Volkszahl hin.

Entwicklung des Schuldenstandes



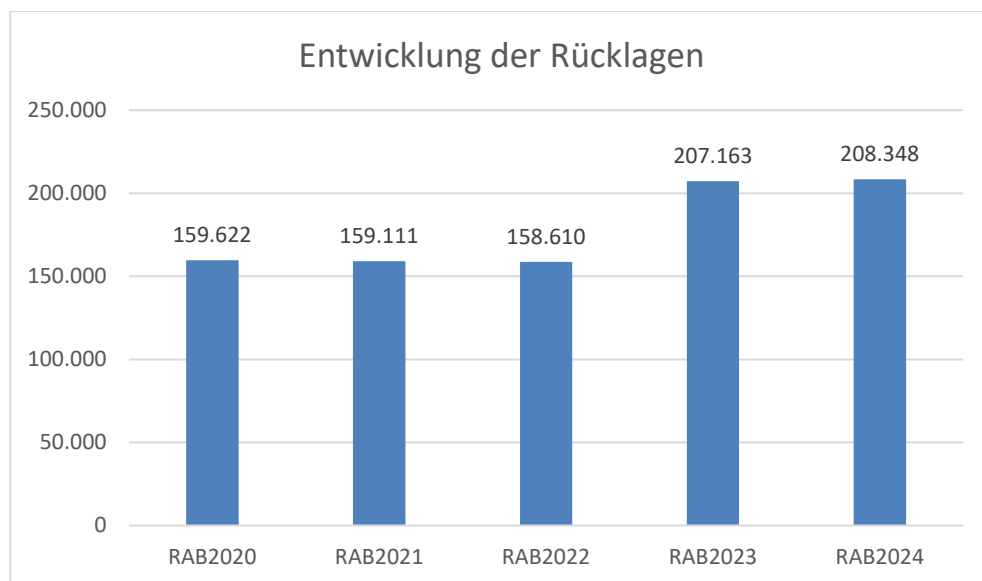
Erläuterung:

Die Entwicklung des Schuldenstandes zeigt auf, inwieweit der Schuldenstand über die Jahre erhöht oder reduziert wird.

Begründung durch die Gemeinde:

Die Erhöhung des Schuldenstandes im Rechnungsabschluss 2019 ist auf die Errichtung des Wasserwerks Oberweiden zurückzuführen, das zum Teil mit Darlehen finanziert wurde. Im Jahr 2022 wurde ein Darlehen für die Finanzierung des Projektes „Kläranlage Anpassung an den Stand der Technik“ aufgenommen. Im Jahr 2024 kamen zwei Darlehen für die Sanierung der Badeteiche sowie ein Darlehen für die Sanierung des Wasserwerks Zwerndorf dazu.

Entwicklung der Rücklagen mit Zahlungsmittelreserve

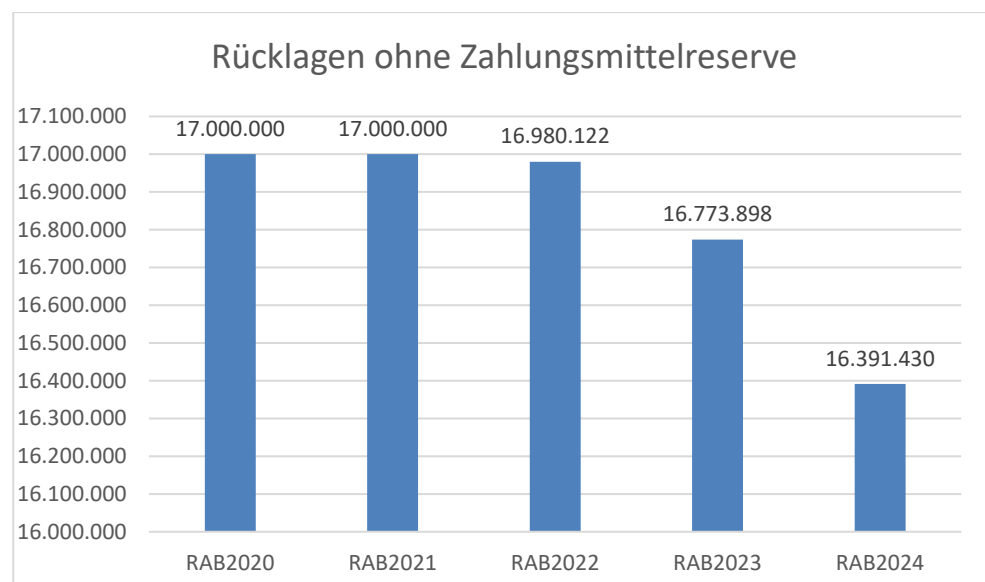


Erläuterung:

Die Entwicklung der Rücklagen zeigt an, inwieweit Rücklagen vorhanden sind und ob Rücklagen aufgebaut bzw. aufgebraucht werden.

Begründung durch die Gemeinde:

Die geringfügig verminderte Rücklage mit Zahlungsmittelreserve im Rechnungsabschluss 2022 ist auf die Kosten für Verwahrentgelt (Negativzinsen) zurückzuführen. Die Erhöhung der Rücklagen mit Zahlungsmittelreserve im Rechnungsabschluss 2023 erfolgte durch Zuführung von EUR 47.865,-- für Abwasserversorgung (aus dem Rechnungsabschluss 2022) sowie EUR 688,-- an Habenzinsen abz. KEST für 2023. Im Jahr 2024 wurden EUR 1.184,71 Habenzinsen zugeführt.



Begründung durch die Gemeinde:

Im Jahr 2020 wurde eine Rücklage ohne Zahlungsmittelreserve in der Höhe von EUR 17.000.000,-- gebildet. Aufgrund des negativen Nettoergebnisses im Rechnungsabschluss 2022 wurden EUR 19.877,74 davon aufgelöst.

Im Jahr 2023 wurde das negative Nettoergebnis von EUR 206.224,10 aus der Eröffnungsbilanzrücklage ausgeglichen. (Außerdem wurde eine Haushaltspotentialrücklage in Höhe von EUR 1.093.749,79 gebildet, was den Rücklagenstand ohne Zahlungsmittelreserve jedoch nicht verändert.)

Das negative Nettoergebnis von EUR 254.602,78 im Jahr 2024 wurde durch Auflösung der Eröffnungsbilanzrücklage auf Null ausgeglichen, weiters wurden aus der Haushaltspotentialrücklage EUR 127.864,99 aufgelöst.

Entwicklung der Leasingverpflichtungen

Erläuterung:

Bei den Leasingverpflichtungen handelt es sich nicht um Finanzschulden (z.B. Darlehen), sondern um Verwaltungsschulden. Unabhängig davon stellen Leasingverbindlichkeiten Leistungsverpflichtungen für die Gemeinden dar und sind daher bei einer allfälligen Finanzlagenberechnung entsprechend zu berücksichtigen.

Die Leasingverpflichtungen sind mit Beginn des Jahres 2020 in einer eigenen Anlage gemäß VRV 2015 festzuhalten.

Begründung durch die Gemeinde:

Aktuell sind keine Leasingverpflichtungen vorhanden.

Entwicklung der Haftungen

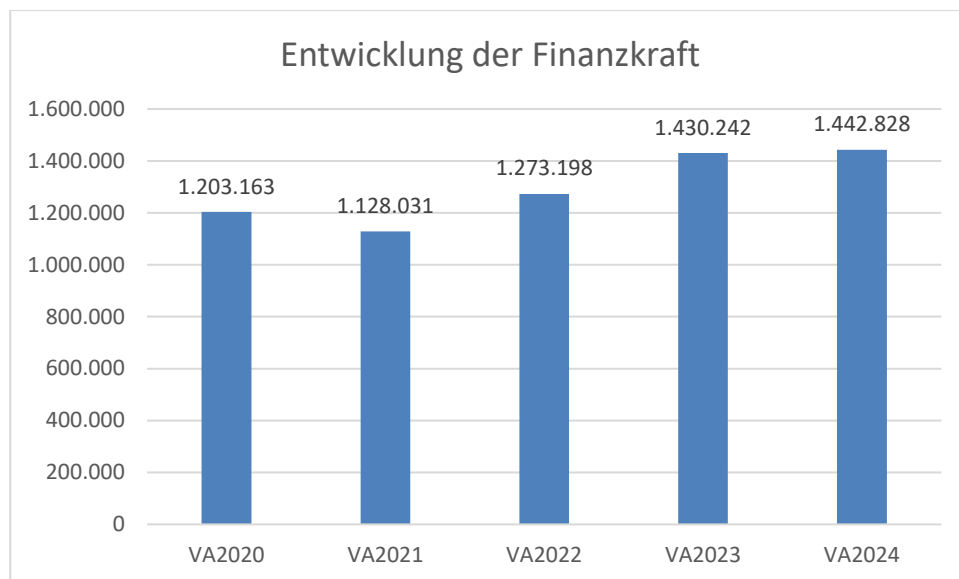
Erläuterung:

Eine Gemeinde darf Bürgschaften und sonstige Haftungen nur übernehmen, wenn hierfür ein besonderes Interesse der Gemeinde gegeben ist, der Schuldner nachweist, dass eine ordnungsgemäße Verzinsung und Tilgung gesichert ist, die Haftungen befristet sind, der Betrag, für den gehaftet wird, ziffernmäßig bestimmt ist und die Gemeinde den daraus folgenden Zahlungsverpflichtungen nachkommen kann (vgl. § 78 Abs. 1 NÖ Gemeindeordnung 1973).

Begründung durch die Gemeinde:

Aktuell sind keine Haftungen vorhanden.

Entwicklung der Finanzkraft für die Umlagenberechnung



Erläuterung:

Die Finanzkraft einer Gemeinde wird aus den

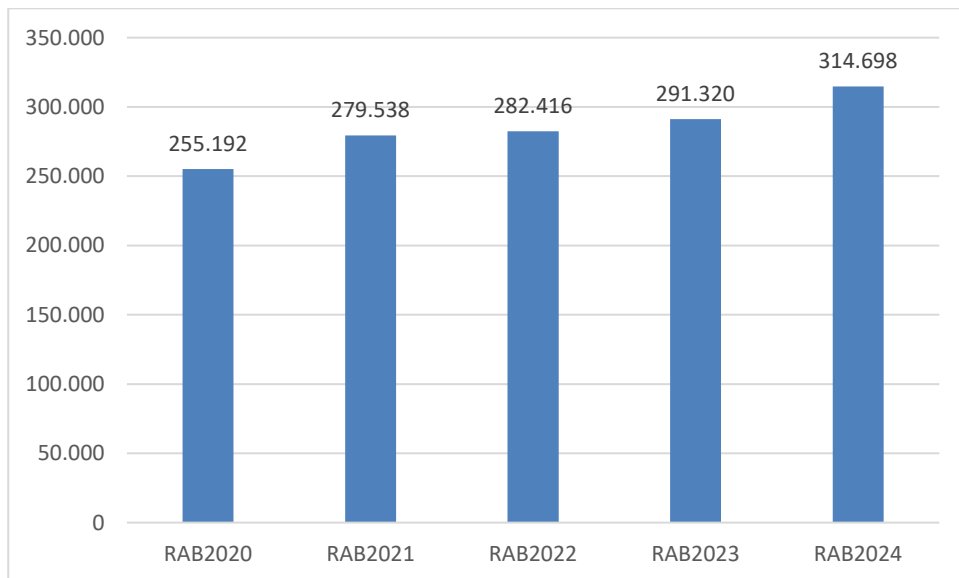
- Erträgen der ausschließlichen Gemeindeabgaben ohne die Gebühren für die Benützung von Gemeindeeinrichtungen und -anlagen und ohne die Interessentenbeiträge von Grundstückseigentümern und Anrainern und
- Ertragsanteilen an den gemeinschaftlichen Bundesabgaben ohne Spielbankenabgabe

ermittelt.

Basis für die Ermittlung der Finanzkraft sind die tatsächlichen Beträge aufgrund der Rechnungsabschlüsse.

Die Darstellung der Entwicklung der Finanzkraft für die Umlagenberechnung hat insbesondere auf die Beitragsleistung der Gemeinden zum NÖ Krankenanstaltensprengel (NÖKAS) und zur Sozialumlage Auswirkungen. Eine Erhöhung oder Reduktion/Verminderung der Finanzkraft wirkt sich unmittelbar auf die Beitragsleistung aus.

Entwicklung der NÖKAS-Umlage



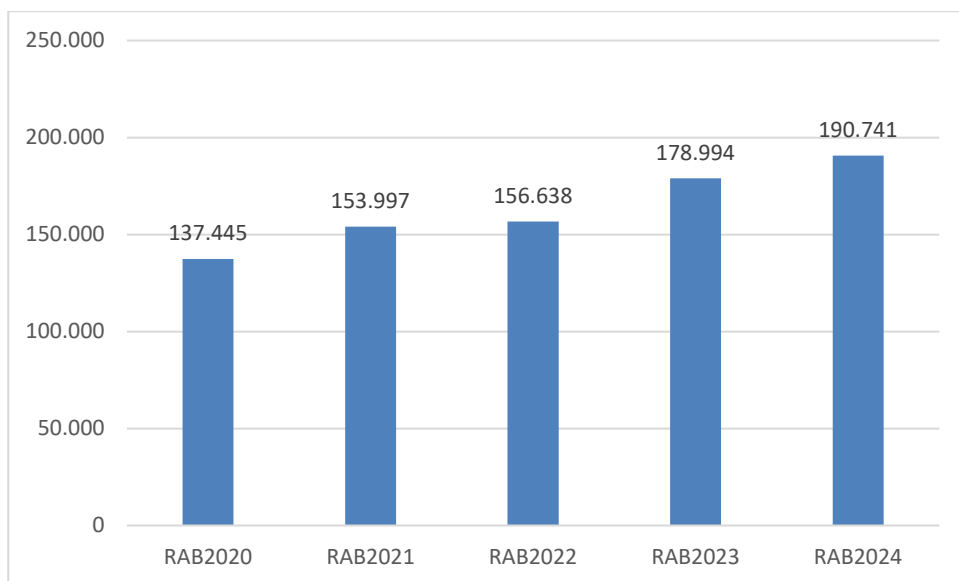
Erläuterung:

Das Landesgebiet ist Beitragsbezirk und Krankenanstaltensprengel für alle öffentlichen Krankenanstalten in Niederösterreich. Beitragsbezirk und Krankenanstaltensprengel sind ein Gemeindeverband. Dem Gemeindeverband gehören alle Gemeinden Niederösterreichs an. Der Gemeindeverband ist juristische Person, er hat seinen Sitz am Sitz der Landesregierung und trägt die Bezeichnung "NÖ Krankenanstaltensprengel" (§ 61 Abs. 1 NÖ Krankenanstaltengesetz - NÖ KAG).

Die Gemeinden haben an den NÖ Krankenanstaltensprengel monatliche Beiträge zu leisten. Berechnungsgrundlage bilden dabei die Volkszahl und die Finanzkraft der Gemeinden. Steigerungen bei der Volkszahl und bei der Finanzkraft führen daher zu höheren Beitragsleistungen bei den Gemeinden.

Diese monatlichen Beiträge werden von den der Gemeinde gebührenden monatlichen Vorschüsse auf die Ertragsanteile an den gemeinschaftlichen Bundesabgaben einbehalten.

Entwicklung der Sozialhilfeumlage



Erläuterung:

Die Gemeinden haben jährlich einen Beitrag zu den vom Land zu tragenden Kosten der Sozialhilfe, die nicht durch Kostenbeitrags- und Ersatzleistungen oder durch sonstige für Zwecke der Sozialhilfe bestimmte Zuschüsse gedeckt sind, in der Höhe von 50 % an das Land zu entrichten (§ 44 NÖ Sozialhilfe-Ausführungsgesetz – NÖ SAG).

Die Leistungen für die Sozialhilfe-Umlage werden von der Landesregierung auf die einzelnen Gemeinden nach ihrer Finanzkraft (Finanzkraft für die Umlagenberechnung) aufgeteilt.

Diese monatlichen Beiträge werden von den der Gemeinde gebührenden monatlichen Vorschüsse auf die Ertragsanteile an den gemeinschaftlichen Bundesabgaben einbehalten.

Nachweis der liquiden Mittel (Kassenbestand)

Rechnungsabschluss 2024

Gemeinde Weiden an der March

Nachweis der liquiden Mittel (Kassenbestand)

ZW	Code	Konto	Bezeichnung	IBAN	Stand 31.12.2023	Einzahlungen 2024	Auszahlungen 2024	Stand 31.12.2024	Auszug Nr.	Datum
1	1151	200001	Barkassa		1.297,29	7.384,20	7.281,63	1.399,86		
			Bar		1.297,29	7.384,20	7.281,63	1.399,86		
2	1151	210013	Marchfelder Bank 2 (00)	AT98 4211 0410 2125 0000	930.380,89	4.126.317,37	3.777.531,66	1.279.166,60	247	31.12.2024
			Bankkonto		930.380,89	4.126.317,37	3.777.531,66	1.279.166,60		
4	1151	906000	Verrechnung		0,00	1.059.491,34	1.059.491,34	0,00		
			Verrechnung		0,00	1.059.491,34	1.059.491,34	0,00		
80	1152	294080	Rücklage Wasserwerk	AT10 4211 0410 2125 7501	159.138,50	1.213,43	303,36	160.048,57	1	31.12.2024
81	1152	294081	Rücklage Abwasseranlage	AT37 4211 0410 2125 7500	48.024,32	366,19	91,55	48.298,96	1	31.12.2024
			Zahlungsmittelreserve		207.162,82	1.579,62	394,91	208.347,53		
			Gesamtsumme		1.138.841,00	5.194.772,53	4.844.699,54	1.488.913,99		

		Stand 31.12.2023	Stand 31.12.2024	Veränderung
1151	Kassa, Bankguthaben, Schecks	931.678,18	1.280.566,46	348.888,28
1152	Zahlungsmittelreserven	207.162,82	208.347,53	1.184,71
	Zahlungsmittelreserven für zweckgebundene Haushaltsrücklagen	207.162,82	208.347,53	1.184,71
	294080 RL ZW Wasserwerk	159.138,50	160.048,57	910,07
	294081 RL ZW Abwasseranlage	48.024,32	48.298,96	274,64
B.III	Gesamtsumme liquide Mittel	1.138.841,00	1.488.913,99	350.072,99

Rechnungsabschluss 2024

Gemeinde Weiden an der March

Nachweis der liquiden Mittel (Kassenbestand)

ZW	Code	Konto	Bezeichnung	IBAN	Stand 31.12.2023	Einzahlungen 2024	Auszahlungen 2024	Stand 31.12.2024	Auszug Nr.	Datum
----	------	-------	-------------	------	---------------------	----------------------	----------------------	---------------------	------------	-------

Der vorliegende Rechnungsabschluss enthält alle im Rechnungszeitraum erfolgten Gebarungen. Er stimmt mit den Belegen und Aufzeichnungen in den Rechnungsbüchern überein. Die ausgewiesenen buchmäßigen Bestände stimmen mit den tatsächlich vorhandenen Bargeldbeständen und Bankbeständen überein.

Der Bürgermeister

Der Kassier

Markus Lang

Irene Dobesch

Der vorliegende Rechnungsabschluss wurde vom Prüfungsausschuss überprüft. Er ist sachlich und rechnerisch richtig.

Der Vorsitzende

Die Mitglieder

Swen Urkauf

Wilhelm Schindler, Benjamin Fleck

Ergebnishaushalt Gesamt 1. Ebene (Anlage 1a)
- interne Vergütungen enthalten

Rechnungsabschluss 2024

Gemeinde Weiden an der March

Ergebnishaushalt Gesamt 1. Ebene (Anlage 1a) - interne Vergütungen enthalten

MVAG	Mittelverwendungs- und aufbringungsgruppen (1. Ebene)	RA 2024	VA 2024	RA - VA
211	Erträge aus der operativen Verwaltungstätigkeit	2.426.215,35	2.710.500,00	-284.284,65
212	Erträge aus Transfers	469.546,09	464.700,00	4.846,09
213	Finanzerträge	1.579,62	100,00	1.479,62
21	Summe Erträge	2.897.341,06	3.175.300,00	-277.958,94
221	Personalaufwand	583.923,33	599.300,00	-15.376,67
222	Sachaufwand	1.637.476,25	2.114.300,00	-476.823,75
223	Transferaufwand	845.871,33	867.800,00	-21.928,67
224	Finanzaufwand	83.488,22	98.300,00	-14.811,78
22	Summe Aufwendungen	3.150.759,13	3.679.700,00	-528.940,87
SA0	Saldo (0) Nettoergebnis (21 - 22)	-253.418,07	-504.400,00	250.981,93
230	Entnahmen von Haushaltsrücklagen	389.050,09	150.000,00	239.050,09
240	Zuweisungen an Haushaltsrücklagen	1.184,71	0,00	1.184,71
SA01	Saldo (01) Haushaltsrücklagen (230 - 240)	387.865,38	150.000,00	237.865,38
SA00	Saldo (00) Nettoergebnis nach Haushaltsrücklagen (Saldo 0 + Saldo 01)	134.447,31	-354.400,00	488.847,31

Finanzierungshaushalt Gesamt 1. Ebene (Anlage 1b)
- interne Vergütungen enthalten

MVAG	Mittelverwendungs- und aufbringungsgruppen (1. Ebene)	RA 2024	VA 2024	RA - VA
OPERATIVE GEBARUNG				
311	Einzahlungen aus operativer Verwaltungstätigkeit	2.237.547,74	2.170.800,00	66.747,74
312	Einzahlungen aus Transfers	367.920,92	365.600,00	2.320,92
313	Einzahlungen aus Finanzerträgen	1.579,62	100,00	1.479,62
31	Summe Einzahlungen operative Gebarung	2.607.048,28	2.536.500,00	70.548,28
321	Auszahlungen aus Personalaufwand	575.918,57	596.700,00	-20.781,43
322	Auszahlungen aus Sachaufwand	743.373,07	893.600,00	-150.226,93
323	Auszahlungen aus Transfers	845.871,33	867.800,00	-21.928,67
324	Auszahlungen aus Finanzaufwand	83.477,72	98.300,00	-14.822,28
32	Summe Auszahlungen operative Gebarung	2.248.640,69	2.456.400,00	-207.759,31
SA1	Saldo (1) Geldfluss aus der operativen Gebarung (31 – 32)	358.407,59	80.100,00	278.307,59
INVESTIVE GEBARUNG				
331	Einzahlungen aus der Investitionstätigkeit	78.380,00	152.000,00	-73.620,00
332	Einzahlungen aus der Rückzahlung von Darlehen sowie gewährten Vorschüssen	0,00	0,00	0,00
333	Einzahlungen aus Kapitaltransfers	91.695,95	219.800,00	-128.104,05
33	Summe Einzahlungen investive Gebarung	170.075,95	371.800,00	-201.724,05
341	Auszahlungen aus der Investitionstätigkeit	1.330.240,92	1.823.900,00	-493.659,08
342	Auszahlungen aus der Gewährung von Darlehen sowie gewährten Vorschüssen	0,00	0,00	0,00
343	Auszahlungen aus Kapitaltransfers	0,00	0,00	0,00
34	Summe Auszahlungen investive Gebarung	1.330.240,92	1.823.900,00	-493.659,08
SA2	Saldo (2) Geldfluss aus der investiven Gebarung (33 – 34)	-1.160.164,97	-1.452.100,00	291.935,03
SA3	Saldo (3) Nettofinanzierungssaldo (Saldo 1 + Saldo 2)	-801.757,38	-1.372.000,00	570.242,62

MVAG	Mittelverwendungs- und aufbringungsgruppen (1. Ebene)	RA 2024	VA 2024	RA - VA
FINANZIERUNGSTÄTIGKEIT				
351	Einzahlungen aus der Aufnahme von Finanzschulden	1.330.196,03	940.700,00	389.496,03
353	Einzahlungen infolge eines Kapitaltausches bei derivativen Finanzinstrumenten mit Grundgeschäft	0,00	0,00	0,00
355	Einzahlungen aus dem Abgang von Finanzinstrumenten	0,00	0,00	0,00
35	Summe Einzahlungen aus der Finanzierungstätigkeit	1.330.196,03	940.700,00	389.496,03
361	Auszahlungen aus der Tilgung von Finanzschulden	209.518,07	190.900,00	18.618,07
363	Auszahlungen infolge eines Kapitaltausches bei derivativen Finanzinstrumenten mit Grundgeschäft	0,00	0,00	0,00
365	Auszahlungen für den Erwerb von Finanzinstrumenten	0,00	0,00	0,00
36	Summe Auszahlungen aus der Finanzierungstätigkeit	209.518,07	190.900,00	18.618,07
SA4	Saldo (4) Geldfluss aus der Finanzierungstätigkeit (35 – 36)	1.120.677,96	749.800,00	370.877,96
SA5	Saldo (5) Geldfluss aus der voranschlagswirksamen Gebarung (Saldo 3 + Saldo 4)	318.920,58	-622.200,00	941.120,58
411	Einzahlungen aus nicht voranschlagswirksamen Forderungen	134.957,67		
412	Einzahlungen aus nicht voranschlagswirksamen Verbindlichkeiten	949.397,60		
413 ¹	Einzahlungen aus der Aufnahme von zur Kassenstärkung eingegangenen Geldverbindlichkeiten (Barvorlagen)	3.097,00		
41	Summe Einzahlungen aus der nicht voranschlagswirksamen Gebarung	1.087.452,27		
421	Auszahlungen aus nicht voranschlagswirksamen Forderungen	219.778,41		
422	Auszahlungen aus nicht voranschlagswirksamen Verbindlichkeiten	833.424,45		
423 ²	Auszahlungen zur Tilgung von zur Kassenstärkung eingegangenen Geldverbindlichkeiten (Barvorlagen)	3.097,00		
42	Summe Auszahlungen aus der nicht voranschlagswirksamen Gebarung	1.056.299,86		
SA6²	Saldo (6) Geldfluss aus der nicht voranschlagswirksamen Gebarung (41 - 42)	31.152,41		
SA7²	Saldo (7) Veränderung an Zahlungsmitteln (Saldo 5 + Saldo 6)	350.072,99		
Verprobung	Veränderung der Summe der Zahlungsmittel (C - D) - (A - B)	350.072,99		
A	Anfangsbestand liquide Mittel (115 zum 31.12.2023)	1.138.841,00		
B	Anfangsbestand kurzfristige Finanzschulden aus überzogenen Konten bei Kreditinstituten (1511/UK 21 zum 31.12.2023)	0,00		
C	Endbestand liquide Mittel (115 zum 31.12.2024)	1.488.913,99		
D	Endbestand kurzfristige Finanzschulden aus überzogenen Konten bei Kreditinstituten (1511/UK 21 zum 31.12.2024)	0,00		
	*) davon Zahlungsmittelreserven (1152 zum 31.12.2024)	208.347,53		

1) Die Summen der MVAG 413 und 423 ergeben am Jahresende nur dann null, sofern die zur Kassenstärkung eingegangenen Geldverbindlichkeiten (Barvorlagen) innerhalb desselben Finanzjahres getilgt wurden. Eine Differenz zw. Ein- und Auszahlungen (MVAG 4130 bzw. 4230) kann nur deshalb entstehen, weil eine Tilgung nicht innerhalb desselben Finanzjahres erfolgt ist. Die nicht innerhalb desselben Finanzjahres getilgten Kassenstärker sind als Finanzschulden auf die entsprechenden Konten bzw. Gruppen in der Vermögensrechnung umzubuchen.

2) Der Geldfluss aus der nicht voranschlagswirksamen Gebarung (SA6) und die Veränderung an Zahlungsmitteln (SA7) werden im Rechnungsabschluss in den Detailnachweisen und Bereichsbudgets nicht ausgewiesen, sondern nur auf Ebene des Gesamthaushalts.

Ergebnishaushalt Gesamt 1. und 2. Ebene (Anlage 1a)
- interne Vergütungen enthalten

MVAG	Mittelverwendungs- und aufbringungsgruppen (1. und 2. Ebene)	RA 2024	VA 2024	RA - VA
211	Erträge aus der operativen Verwaltungstätigkeit	2.426.215,35	2.710.500,00	-284.284,65
2111	Erträge aus eigenen Abgaben	449.031,82	399.300,00	49.731,82
2112	Erträge aus Ertragsanteilen	1.021.381,39	1.015.300,00	6.081,39
2113	Erträge aus Gebühren	359.204,81	367.900,00	-8.695,19
2114	Erträge aus Leistungen	77.479,70	67.600,00	9.879,70
2115	Erträge aus Besitz und wirtschaftlicher Tätigkeit	252.326,93	253.600,00	-1.273,07
2116	Erträge aus Veräußerung und sonstige Erträge	264.300,26	606.800,00	-342.499,74
2117	Nicht finanzierungswirksame operative Erträge	2.490,44	0,00	2.490,44
212	Erträge aus Transfers	469.546,09	464.700,00	4.846,09
2121	Transferertrag von Trägern des öffentlichen Rechts	366.272,32	363.500,00	2.772,32
2122	Transferertrag von Beteiligungen	0,00	0,00	0,00
2123	Transferertrag von Unternehmen (mit Finanzunternehmen)	0,00	0,00	0,00
2124	Transferertrag von Haushalten und Organisationen ohne Erwerbscharakter	1.648,60	2.100,00	-451,40
2125	Transferertrag vom Ausland	0,00	0,00	0,00
2126	Investitions- und Tilgungszuschüsse zwischen Unternehmungen und Betrieben der Gebietskörperschaft und der Gebietskörperschaft	0,00	0,00	0,00
2127	Nicht finanzierungswirksamer Transferertrag	101.625,17	99.100,00	2.525,17
213	Finanzerträge	1.579,62	100,00	1.479,62
2131	Erträge aus Zinsen	1.579,62	100,00	1.479,62
2132	Erträge aus Zinsen aus derivativen Finanzinstrumenten mit und ohne Grundgeschäft	0,00	0,00	0,00
2133	Erträge aus Gewinnentnahmen von marktbestimmten Betrieben	0,00	0,00	0,00
2134	Sonstige Finanzerträge	0,00	0,00	0,00
2135	Erträge aus Dividenden/Gewinnausschüttungen	0,00	0,00	0,00
2136	Sonstige nicht finanzierungswirksame Finanzerträge	0,00	0,00	0,00
21	Summe Erträge	2.897.341,06	3.175.300,00	-277.958,94
221	Personalaufwand	583.923,33	599.300,00	-15.376,67
2211	Personalaufwand (Bezüge, Nebengebühren, Mehrleistungen)	462.225,66	487.800,00	-25.574,34
2212	Gesetzlicher und freiwilliger Sozialaufwand	113.512,91	108.900,00	4.612,91
2213	Sonstiger Personalaufwand	0,00	0,00	0,00
2214	Nicht finanzierungswirksamer Personalaufwand	8.184,76	2.600,00	5.584,76
222	Sachaufwand	1.637.476,25	2.114.300,00	-476.823,75
2221	Gebrauchs- und Verbrauchsgüter, Handelswaren	70.171,73	79.200,00	-9.028,27
2222	Verwaltungs- und Betriebsaufwand	142.100,50	145.000,00	-2.899,50
2223	Leasing- und Mietaufwand	3.079,58	2.500,00	579,58
2224	Instandhaltung	222.151,98	342.600,00	-120.448,02
2225	Sonstiger Sachaufwand	424.548,53	712.000,00	-287.451,47
2226	Nicht finanzierungswirksamer Sachaufwand	775.423,93	833.000,00	-57.576,07

MVAG	Mittelverwendungs- und aufbringungsgruppen (1. und 2. Ebene)	RA 2024	VA 2024	RA - VA
223	Transferaufwand	845.871,33	867.800,00	-21.928,67
2231	Transferaufwand an Träger des öffentlichen Rechts	811.488,89	830.600,00	-19.111,11
2232	Transferaufwand an Beteiligungen	0,00	0,00	0,00
2233	Transferaufwand an Unternehmen (mit Finanzunternehmen)	19.816,00	19.100,00	716,00
2234	Transferaufwand an Haushalte und Organisationen ohne Erwerbscharakter	14.566,44	18.100,00	-3.533,56
2235	Transferaufwand an das Ausland	0,00	0,00	0,00
2236	Investitions- und Tilgungszuschüsse zwischen Unternehmungen und Betrieben der Gebietskörperschaft und der Gebietskörperschaft	0,00	0,00	0,00
2237	Nicht finanzierungswirksamer Transferaufwand	0,00	0,00	0,00
224	Finanzaufwand	83.488,22	98.300,00	-14.811,78
2241	Aufwendungen für Zinsen	83.468,13	98.200,00	-14.731,87
2242	Zinsen und sonstige Aufwendungen aus derivativen Finanzinstrumenten mit und ohne Grundgeschäft	0,00	0,00	0,00
2243	Gewinnentnahmen von Unternehmungen und marktbestimmten Betrieben der Gebietskörperschaft (innerhalb der Gebietskörperschaft)	0,00	0,00	0,00
2244	Sonstiger Finanzaufwand	9,59	100,00	-90,41
2245	Nicht finanzierungswirksamer Finanzaufwand	10,50	0,00	10,50
22	Summe Aufwendungen	3.150.759,13	3.679.700,00	-528.940,87
SA0	Saldo (0) Nettoergebnis (21 - 22)	-253.418,07	-504.400,00	250.981,93
230	Entnahmen von Haushaltsrücklagen	389.050,09	150.000,00	239.050,09
2301	Entnahmen von Haushaltsrücklagen	389.050,09	150.000,00	239.050,09
240	Zuweisungen an Haushaltsrücklagen	1.184,71	0,00	1.184,71
2401	Zuweisungen an Haushaltsrücklagen	1.184,71	0,00	1.184,71
SA01	Saldo (01) Haushaltsrücklagen (230 - 240)	387.865,38	150.000,00	237.865,38
SA00	Saldo (00) Nettoergebnis nach Haushaltsrücklagen (Saldo 0 + Saldo 01)	134.447,31	-354.400,00	488.847,31

Finanzierungshaushalt Gesamt 1. und 2. Ebene (Anlage 1b)
- interne Vergütungen enthalten

MVAG	Mittelverwendungs- und aufbringungsgruppen (1. und 2. Ebene)	RA 2024	VA 2024	RA - VA
311	Einzahlungen aus operativer Verwaltungstätigkeit	2.237.547,74	2.170.800,00	66.747,74
3111	Einzahlungen aus eigenen Abgaben	448.060,21	399.300,00	48.760,21
3112	Einzahlungen aus Ertragsanteilen	1.021.381,39	1.015.300,00	6.081,39
3113	Einzahlungen aus Gebühren	360.072,19	367.900,00	-7.827,81
3114	Einzahlungen aus Leistungen	76.490,91	67.600,00	8.890,91
3115	Einzahlungen aus Besitz und wirtschaftlicher Tätigkeit	269.226,45	253.600,00	15.626,45
3116	Einzahlungen aus Veräußerung von geringwertigen Wirtschaftsgütern (GWG) und sonstige Einzahlungen	62.316,59	67.100,00	-4.783,41
312	Einzahlungen aus Transfers	367.920,92	365.600,00	2.320,92
3121	Transferzahlungen von Trägern des öffentlichen Rechts	366.272,32	363.500,00	2.772,32
3122	Transferzahlungen von Beteiligungen	0,00	0,00	0,00
3123	Transferzahlungen von Unternehmen (inkl. Finanzunternehmen)	0,00	0,00	0,00
3124	Transferzahlungen von Haushalten und Organisationen ohne Erwerbscharakter	1.648,60	2.100,00	-451,40
3125	Transferzahlungen vom Ausland	0,00	0,00	0,00
3126	Investitions- und Tilgungszuschüsse zwischen Unternehmungen und Betrieben der Gebietskörperschaft und der Gebietskörperschaft	0,00	0,00	0,00
313	Einzahlungen aus Finanzerträgen	1.579,62	100,00	1.479,62
3131	Einzahlungen aus Zinserträgen	1.579,62	100,00	1.479,62
3132	Einzahlungen aus Zinsen aus derivativen Finanzinstrumenten mit und ohne Grundgeschäft	0,00	0,00	0,00
3133	Einzahlungen aus Gewinnentnahmen von marktbestimmten Betrieben	0,00	0,00	0,00
3134	Sonstige Einzahlungen aus Finanzerträgen	0,00	0,00	0,00
3135	Einzahlungen aus Dividenden/Gewinnausschüttungen	0,00	0,00	0,00
31	Summe Einzahlungen operative Gebarung	2.607.048,28	2.536.500,00	70.548,28
321	Auszahlungen aus Personalaufwand	575.918,57	596.700,00	-20.781,43
3211	Auszahlungen für Personalaufwand (Bezüge, Nebengebühren, und Mehrleistungsvergütungen)	462.225,66	487.800,00	-25.574,34
3212	Auszahlungen für gesetzliche und freiwillige Sozialaufwendungen	113.692,91	108.900,00	4.792,91
3213	Auszahlungen aus sonstigem Personalaufwand	0,00	0,00	0,00
322	Auszahlungen aus Sachaufwand	743.373,07	893.600,00	-150.226,93
3221	Auszahlungen für Gebrauchs- und Verbrauchsgüter, Handelswaren	70.788,72	79.200,00	-8.411,28
3222	Auszahlungen für Verwaltungs- und Betriebsaufwand	142.361,97	145.000,00	-2.638,03
3223	Auszahlungen für Leasing- und Mietaufwand	3.343,58	2.500,00	843,58
3224	Auszahlungen für Instandhaltung	227.112,15	342.600,00	-115.487,85
3225	Sonstige Auszahlungen aus Sachaufwand	299.766,65	324.300,00	-24.533,35
3226	Auszahlungen aus der Inanspruchnahme von Haftungen	0,00	0,00	0,00
323	Auszahlungen aus Transfers	845.871,33	867.800,00	-21.928,67
3231	Transferzahlungen an Träger des öffentlichen Rechts	811.488,89	830.600,00	-19.111,11
3232	Transferzahlungen an Beteiligungen	0,00	0,00	0,00
3233	Transferzahlungen an Unternehmen (inkl. Finanzunternehmen)	19.816,00	19.100,00	716,00

MVAG	Mittelverwendungs- und aufbringungsgruppen (1. und 2. Ebene)	RA 2024	VA 2024	RA - VA
3234	Transferzahlungen an Haushalte und Organisationen ohne Erwerbscharakter	14.566,44	18.100,00	-3.533,56
3235	Transferzahlungen an das Ausland	0,00	0,00	0,00
3236	Investitions- und Tilgungszuschüsse zwischen Unternehmungen und Betrieben der Gebietskörperschaft und der Gebietskörperschaft	0,00	0,00	0,00
324	Auszahlungen aus Finanzaufwand	83.477,72	98.300,00	-14.822,28
3241	Auszahlungen für Zinsen	83.468,13	98.200,00	-14.731,87
3242	Auszahlungen für Zinsen aus derivativen Finanzinstrumenten mit und ohne Grundgeschäft	0,00	0,00	0,00
3243	Auszahlungen aus Gewinnentnahmen von marktbestimmten Betrieben	0,00	0,00	0,00
3244	Sonstige Auszahlungen aus Finanzaufwendungen	9,59	100,00	-90,41
32	Summe Auszahlungen operative Gebarung	2.248.640,69	2.456.400,00	-207.759,31
SA1	Saldo (1) Geldfluss aus der operativen Gebarung (31 – 32)	358.407,59	80.100,00	278.307,59
331	Einzahlungen aus der Investitionstätigkeit	78.380,00	152.000,00	-73.620,00
3311	Einzahlungen aus der Veräußerung von immateriellem Vermögen	0,00	0,00	0,00
3312	Einzahlungen aus der Veräußerung von Grundstücken und Grundstückseinrichtungen	76.380,00	150.000,00	-73.620,00
3313	Einzahlungen aus der Veräußerung von Gebäuden und Bauten	0,00	0,00	0,00
3314	Einzahlungen aus der Veräußerung von technischen Anlagen, Fahrzeugen und Maschinen	2.000,00	2.000,00	0,00
3315	Einzahlungen aus der Veräußerung von Amts-, Betriebs- und Geschäftsausstattung	0,00	0,00	0,00
3316	Einzahlungen aus der Veräußerung von Kulturgütern	0,00	0,00	0,00
3317	Einzahlungen aus der Veräußerung von Beteiligungen	0,00	0,00	0,00
3318	Einzahlungen aus der Veräußerung von kofinanzierten Schutzbauten	0,00	0,00	0,00
332	Einzahlungen aus der Rückzahlung von Darlehen sowie gewährten Vorschüssen	0,00	0,00	0,00
3321	Einzahlungen aus Darlehen an Träger des öffentlichen Rechts	0,00	0,00	0,00
3322	Einzahlungen aus Darlehen an Beteiligungen	0,00	0,00	0,00
3323	Einzahlungen aus Darlehen an Unternehmen und Haushalte	0,00	0,00	0,00
3325	Einzahlungen aus Vorschüssen und Anzahlungen	0,00	0,00	0,00
333	Einzahlungen aus Kapitaltransfers	91.695,95	219.800,00	-128.104,05
3331	Kapitaltransferzahlungen von Trägern des öffentlichen Rechts	88.123,96	199.800,00	-111.676,04
3332	Kapitaltransferzahlungen von Beteiligungen	0,00	0,00	0,00
3333	Kapitaltransferzahlungen von Unternehmen	500,00	0,00	500,00
3334	Kapitaltransferzahlungen von Haushalten und Organisationen ohne Erwerbscharakter	3.071,99	20.000,00	-16.928,01
3335	Kapitaltransferzahlungen vom Ausland	0,00	0,00	0,00
33	Summe Einzahlungen investive Gebarung	170.075,95	371.800,00	-201.724,05
341	Auszahlungen aus der Investitionstätigkeit	1.330.240,92	1.823.900,00	-493.659,08
3411	Auszahlungen für den Erwerb von immateriellem Vermögen	25.937,64	45.400,00	-19.462,36
3412	Auszahlungen für den Erwerb von Grundstücken und Grundstückseinrichtungen	1.053.363,28	1.371.400,00	-318.036,72

MVAG	Mittelverwendungs- und aufbringungsgruppen (1. und 2. Ebene)	RA 2024	VA 2024	RA - VA
3413	Auszahlungen für den Erwerb von Gebäuden und Bauten	175.518,71	370.400,00	-194.881,29
3414	Auszahlungen für den Erwerb von technischen Anlagen, Fahrzeugen und Maschinen	36.032,52	28.200,00	7.832,52
3415	Auszahlungen für den Erwerb von Amts-, Betriebs- und Geschäftsausstattung	5.488,77	8.500,00	-3.011,23
3416	Auszahlungen für den Erwerb von Kulturgütern	0,00	0,00	0,00
3417	Auszahlungen für den Erwerb von Beteiligungen	33.900,00	0,00	33.900,00
3418	Auszahlungen für den Erwerb von kofinanzierten Schutzbauten	0,00	0,00	0,00
342	Auszahlungen aus der Gewährung von Darlehen sowie gewährten Vorschüssen	0,00	0,00	0,00
3421	Auszahlungen von Darlehen an Träger des öffentlichen Rechts	0,00	0,00	0,00
3422	Auszahlungen von Darlehen an Beteiligungen	0,00	0,00	0,00
3423	Auszahlungen von Darlehen an Unternehmen und Haushalte	0,00	0,00	0,00
3425	Auszahlungen von Vorschüssen und Anzahlungen	0,00	0,00	0,00
343	Auszahlungen aus Kapitaltransfers	0,00	0,00	0,00
3431	Kapitaltransferzahlungen an Träger des öffentlichen Rechts	0,00	0,00	0,00
3432	Kapitaltransferzahlungen an Beteiligungen	0,00	0,00	0,00
3433	Kapitaltransferzahlungen an Unternehmen (Finanzunternehmen)	0,00	0,00	0,00
3434	Kapitaltransferzahlungen an Haushalte und Organisationen ohne Erwerbscharakter	0,00	0,00	0,00
3435	Kapitaltransferzahlungen an das Ausland	0,00	0,00	0,00
34	Summe Auszahlungen investive Gebarung	1.330.240,92	1.823.900,00	-493.659,08
SA2	Saldo (2) Geldfluss aus der investiven Gebarung (33 – 34)	-1.160.164,97	-1.452.100,00	291.935,03
SA3	Saldo (3) Nettofinanzierungssaldo (Saldo 1 + Saldo 2)	-801.757,38	-1.372.000,00	570.242,62
351	Einzahlungen aus der Aufnahme von Finanzschulden	1.330.196,03	940.700,00	389.496,03
3511	Einzahlungen aus empfangenen Darlehen von öffentlichen Körperschaften und Rechtsträgern	2.335,70	700,00	1.635,70
3512	Einzahlungen aus empfangenen Darlehen von Beteiligungen	0,00	0,00	0,00
3513	Einzahlungen aus empfangenen Darlehen von Unternehmen und privaten Haushalten	0,00	0,00	0,00
3514	Einzahlungen aus Finanzschulden (Finanzunternehmen)	1.327.860,33	940.000,00	387.860,33
3515	Einzahlungen aus Aufnahmen von Leasingverbindlichkeiten	0,00	0,00	0,00
353	Einzahlungen infolge eines Kapitaltausches bei derivativen Finanzinstrumenten mit Grundgeschäft	0,00	0,00	0,00
3530	Einzahlungen infolge eines Kapitaltausches bei derivativen Finanzinstrumenten mit Grundgeschäft	0,00	0,00	0,00
355	Einzahlungen aus dem Abgang von Finanzinstrumenten	0,00	0,00	0,00
3550	Einzahlungen aus dem Abgang von Finanzinstrumenten	0,00	0,00	0,00
35	Summe Einzahlungen aus der Finanzierungstätigkeit	1.330.196,03	940.700,00	389.496,03
361	Auszahlungen aus der Tilgung von Finanzschulden	209.518,07	190.900,00	18.618,07
3611	Auszahlungen aus empfangenen Darlehen von öffentlichen Körperschaften und Rechtsträgern	0,00	0,00	0,00

MVAG	Mittelverwendungs- und aufbringungsgruppen (1. und 2. Ebene)	RA 2024	VA 2024	RA - VA
3612	Auszahlungen aus empfangenen Darlehen von Beteiligungen	0,00	0,00	0,00
3613	Auszahlungen aus empfangenen Darlehen von Unternehmen und privaten Haushalten	0,00	0,00	0,00
3614	Auszahlungen aus Finanzschulden	209.518,07	190.900,00	18.618,07
3615	Auszahlungen aus Rückzahlungen von Leasingverbindlichkeiten	0,00	0,00	0,00
363	Auszahlungen infolge eines Kapitaltausches bei derivativen Finanzinstrumenten mit Grundgeschäft	0,00	0,00	0,00
3630	Auszahlungen infolge eines Kapitaltausches bei derivativen Finanzinstrumenten mit Grundgeschäft	0,00	0,00	0,00
365	Auszahlungen für den Erwerb von Finanzinstrumenten	0,00	0,00	0,00
3650	Auszahlungen für den Erwerb von Finanzinstrumenten	0,00	0,00	0,00
36	Summe Auszahlungen aus der Finanzierungstätigkeit	209.518,07	190.900,00	18.618,07
SA4	Saldo (4) Geldfluss aus der Finanzierungstätigkeit (35 – 36)	1.120.677,96	749.800,00	370.877,96
SA5	Saldo (5) Geldfluss aus der voranschlagswirksamen Gebarung (Saldo 3 + Saldo 4)	318.920,58	-622.200,00	941.120,58
411	Einzahlungen aus nicht voranschlagswirksamen Forderungen	134.957,67		
4110	Einzahlungen aus nicht voranschlagswirksamen Forderungen	134.957,67		
412	Einzahlungen aus nicht voranschlagswirksamen Verbindlichkeiten	949.397,60		
4120	Einzahlungen aus nicht voranschlagswirksamen Verbindlichkeiten	949.397,60		
413¹	Einzahlungen aus der Aufnahme von zur Kassenstärkung eingegangenen Geldverbindlichkeiten (Barvorlagen)	3.097,00		
4130 ¹	Einzahlungen aus der Aufnahme von zur Kassenstärkung eingegangenen Geldverbindlichkeiten (Barvorlagen)	3.097,00		
41	Summe Einzahlungen aus der nicht voranschlagswirksamen Gebarung	1.087.452,27		
421	Auszahlungen aus nicht voranschlagswirksamen Forderungen	219.778,41		
4210	Auszahlungen aus nicht voranschlagswirksamen Forderungen	219.778,41		
422	Auszahlungen aus nicht voranschlagswirksamen Verbindlichkeiten	833.424,45		
4220	Auszahlungen aus nicht voranschlagswirksamen Verbindlichkeiten	833.424,45		
423²	Auszahlungen zur Tilgung von zur Kassenstärkung eingegangenen Geldverbindlichkeiten (Barvorlagen)	3.097,00		
4230 ²	Auszahlungen zur Tilgung von zur Kassenstärkung eingegangenen Geldverbindlichkeiten (Barvorlagen)	3.097,00		
42	Summe Auszahlungen aus der nicht voranschlagswirksamen Gebarung	1.056.299,86		
SA6²	Saldo (6) Geldfluss aus der nicht voranschlagswirksamen Gebarung (41 - 42)	31.152,41		
SA7²	Saldo (7) Veränderung an Zahlungsmitteln (Saldo 5 + Saldo 6)	350.072,99		
Verprobung	Veränderung der Summe der Zahlungsmittel (C - D) - (A - B)	350.072,99		
A	Anfangsbestand liquide Mittel (115 zum 31.12.2023)	1.138.841,00		
B	Anfangsbestand kurzfristige Finanzschulden aus überzogenen Konten bei Kreditinstituten (1511/UK 21 zum 31.12.2023)	0,00		

MVAG	Mittelverwendungs- und aufbringungsgruppen (1. und 2. Ebene)	RA 2024	VA 2024	RA - VA
C	Endbestand liquide Mittel (115 zum 31.12.2024)	1.488.913,99		
D	Endbestand kurzfristige Finanzschulden aus überzogenen Konten bei Kreditinstituten (1511/UK 21 zum 31.12.2024)	0,00		
	*) davon Zahlungsmittelreserven (1152 zum 31.12.2024)	208.347,53		

1) Die Summen der MVAG 413 und 423 ergeben am Jahresende nur dann null, sofern die zur Kassenstärkung eingegangenen Geldverbindlichkeiten (Barvorlagen) innerhalb desselben Finanzjahres getilgt wurden. Eine Differenz zw. Ein- und Auszahlungen (MVAG 4130 bzw. 4230) kann nur deshalb entstehen, weil eine Tilgung nicht innerhalb desselben Finanzjahres erfolgt ist. Die nicht innerhalb desselben Finanzjahres getilgten Kassenstärker sind als Finanzschulden auf die entsprechenden Konten bzw. Gruppen in der Vermögensrechnung umzubuchen.

2) Der Geldfluss aus der nicht voranschlagswirksamen Gebarung (SA6) und die Veränderung an Zahlungsmitteln (SA7) werden im Rechnungsabschluss in den Detailnachweisen und Bereichsbudgets nicht ausgewiesen, sondern nur auf Ebene des Gesamthaushalts.

Ergebnishaushalt Bereichsbudget 1. und 2. Ebene (Anlage 1a)

Vertretungskörper und allgemeine Verwaltung (Gruppe 0)

MVAG	Mittelverwendungs- und aufbringungsgruppen (1. und 2. Ebene)	RA 2024	VA 2024	RA - VA
211	Erträge aus der operativen Verwaltungstätigkeit	22.346,15	42.700,00	-20.353,85
2111	Erträge aus eigenen Abgaben	0,00	0,00	0,00
2112	Erträge aus Ertragsanteilen	0,00	0,00	0,00
2113	Erträge aus Gebühren	0,00	0,00	0,00
2114	Erträge aus Leistungen	4.992,25	12.100,00	-7.107,75
2115	Erträge aus Besitz und wirtschaftlicher Tätigkeit	780,00	800,00	-20,00
2116	Erträge aus Veräußerung und sonstige Erträge	16.573,90	29.800,00	-13.226,10
2117	Nicht finanzierungswirksame operative Erträge	0,00	0,00	0,00
212	Erträge aus Transfers	0,00	0,00	0,00
2121	Transferertrag von Trägern des öffentlichen Rechts	0,00	0,00	0,00
2122	Transferertrag von Beteiligungen	0,00	0,00	0,00
2123	Transferertrag von Unternehmen (mit Finanzunternehmen)	0,00	0,00	0,00
2124	Transferertrag von Haushalten und Organisationen ohne Erwerbscharakter	0,00	0,00	0,00
2125	Transferertrag vom Ausland	0,00	0,00	0,00
2126	Investitions- und Tilgungszuschüsse zwischen Unternehmungen und Betrieben der Gebietskörperschaft und der Gebietskörperschaft	0,00	0,00	0,00
2127	Nicht finanzierungswirksamer Transferertrag	0,00	0,00	0,00
213	Finanzerträge	0,00	0,00	0,00
2131	Erträge aus Zinsen	0,00	0,00	0,00
2132	Erträge aus Zinsen aus derivativen Finanzinstrumenten mit und ohne Grundgeschäft	0,00	0,00	0,00
2133	Erträge aus Gewinnentnahmen von marktbestimmten Betrieben	0,00	0,00	0,00
2134	Sonstige Finanzerträge	0,00	0,00	0,00
2135	Erträge aus Dividenden/Gewinnausschüttungen	0,00	0,00	0,00
2136	Sonstige nicht finanzierungswirksame Finanzerträge	0,00	0,00	0,00
21	Summe Erträge	22.346,15	42.700,00	-20.353,85
221	Personalaufwand	238.600,93	242.900,00	-4.299,07
2211	Personalaufwand (Bezüge, Nebengebühren, Mehrleistungen)	188.838,16	196.300,00	-7.461,84
2212	Gesetzlicher und freiwilliger Sozialaufwand	45.134,15	45.500,00	-365,85
2213	Sonstiger Personalaufwand	0,00	0,00	0,00
2214	Nicht finanzierungswirksamer Personalaufwand	4.628,62	1.100,00	3.528,62
222	Sachaufwand	266.488,79	255.600,00	10.888,79
2221	Gebrauchs- und Verbrauchsgüter, Handelswaren	10.125,38	10.900,00	-774,62
2222	Verwaltungs- und Betriebsaufwand	20.656,25	22.900,00	-2.243,75
2223	Leasing- und Mietaufwand	3.029,79	2.400,00	629,79
2224	Instandhaltung	25.504,70	20.200,00	5.304,70
2225	Sonstiger Sachaufwand	185.192,07	175.500,00	9.692,07
2226	Nicht finanzierungswirksamer Sachaufwand	21.980,60	23.700,00	-1.719,40

Vertretungskörper und allgemeine Verwaltung (Gruppe 0)

MVAG	Mittelverwendungs- und aufbringungsgruppen (1. und 2. Ebene)	RA 2024	VA 2024	RA - VA
223	Transferaufwand	19.224,68	20.100,00	-875,32
2231	Transferaufwand an Träger des öffentlichen Rechts	11.086,21	11.900,00	-813,79
2232	Transferaufwand an Beteiligungen	0,00	0,00	0,00
2233	Transferaufwand an Unternehmen (mit Finanzunternehmen)	0,00	0,00	0,00
2234	Transferaufwand an Haushalte und Organisationen ohne Erwerbscharakter	8.138,47	8.200,00	-61,53
2235	Transferaufwand an das Ausland	0,00	0,00	0,00
2236	Investitions- und Tilgungszuschüsse zwischen Unternehmungen und Betrieben der Gebietskörperschaft und der Gebietskörperschaft	0,00	0,00	0,00
2237	Nicht finanzierungswirksamer Transferaufwand	0,00	0,00	0,00
224	Finanzaufwand	0,00	0,00	0,00
2241	Aufwendungen für Zinsen	0,00	0,00	0,00
2242	Zinsen und sonstige Aufwendungen aus derivativen Finanzinstrumenten mit und ohne Grundgeschäft	0,00	0,00	0,00
2243	Gewinnentnahmen von Unternehmungen und marktbestimmten Betrieben der Gebietskörperschaft (innerhalb der Gebietskörperschaft)	0,00	0,00	0,00
2244	Sonstiger Finanzaufwand	0,00	0,00	0,00
2245	Nicht finanzierungswirksamer Finanzaufwand	0,00	0,00	0,00
22	Summe Aufwendungen	524.314,40	518.600,00	5.714,40
SA0	Saldo (0) Nettoergebnis (21 - 22)	-501.968,25	-475.900,00	-26.068,25
230	Entnahmen von Haushaltsrücklagen	0,00	0,00	0,00
2301	Entnahmen von Haushaltsrücklagen	0,00	0,00	0,00
240	Zuweisungen an Haushaltsrücklagen	0,00	0,00	0,00
2401	Zuweisungen an Haushaltsrücklagen	0,00	0,00	0,00
SA01	Saldo (01) Haushaltsrücklagen (230 - 240)	0,00	0,00	0,00
SA00	Saldo (00) Nettoergebnis nach Haushaltsrücklagen (Saldo 0 + Saldo 01)	-501.968,25	-475.900,00	-26.068,25

Öffentliche Ordnung und Sicherheit (Gruppe 1)

MVAG	Mittelverwendungs- und aufbringungsgruppen (1. und 2. Ebene)	RA 2024	VA 2024	RA - VA
211	Erträge aus der operativen Verwaltungstätigkeit	1.441,56	6.100,00	-4.658,44
2111	Erträge aus eigenen Abgaben	0,00	0,00	0,00
2112	Erträge aus Ertragsanteilen	0,00	0,00	0,00
2113	Erträge aus Gebühren	0,00	0,00	0,00
2114	Erträge aus Leistungen	453,16	0,00	453,16
2115	Erträge aus Besitz und wirtschaftlicher Tätigkeit	0,00	0,00	0,00
2116	Erträge aus Veräußerung und sonstige Erträge	988,40	6.100,00	-5.111,60
2117	Nicht finanzierungswirksame operative Erträge	0,00	0,00	0,00
212	Erträge aus Transfers	959,13	900,00	59,13
2121	Transferertrag von Trägern des öffentlichen Rechts	0,00	0,00	0,00
2122	Transferertrag von Beteiligungen	0,00	0,00	0,00
2123	Transferertrag von Unternehmen (mit Finanzunternehmen)	0,00	0,00	0,00
2124	Transferertrag von Haushalten und Organisationen ohne Erwerbscharakter	0,00	0,00	0,00
2125	Transferertrag vom Ausland	0,00	0,00	0,00
2126	Investitions- und Tilgungszuschüsse zwischen Unternehmungen und Betrieben der Gebietskörperschaft und der Gebietskörperschaft	0,00	0,00	0,00
2127	Nicht finanzierungswirksamer Transferertrag	959,13	900,00	59,13
213	Finanzerträge	0,00	0,00	0,00
2131	Erträge aus Zinsen	0,00	0,00	0,00
2132	Erträge aus Zinsen aus derivativen Finanzinstrumenten mit und ohne Grundgeschäft	0,00	0,00	0,00
2133	Erträge aus Gewinnentnahmen von marktbestimmten Betrieben	0,00	0,00	0,00
2134	Sonstige Finanzerträge	0,00	0,00	0,00
2135	Erträge aus Dividenden/Gewinnausschüttungen	0,00	0,00	0,00
2136	Sonstige nicht finanzierungswirksame Finanzerträge	0,00	0,00	0,00
21	Summe Erträge	2.400,69	7.000,00	-4.599,31
221	Personalaufwand	0,00	0,00	0,00
2211	Personalaufwand (Bezüge, Nebengebühren, Mehrleistungen)	0,00	0,00	0,00
2212	Gesetzlicher und freiwilliger Sozialaufwand	0,00	0,00	0,00
2213	Sonstiger Personalaufwand	0,00	0,00	0,00
2214	Nicht finanzierungswirksamer Personalaufwand	0,00	0,00	0,00
222	Sachaufwand	61.252,14	54.100,00	7.152,14
2221	Gebrauchs- und Verbrauchsgüter, Handelswaren	1.162,33	1.500,00	-337,67
2222	Verwaltungs- und Betriebsaufwand	16.087,56	9.500,00	6.587,56
2223	Leasing- und Mietaufwand	0,00	0,00	0,00
2224	Instandhaltung	1.147,80	1.000,00	147,80
2225	Sonstiger Sachaufwand	2.221,87	1.500,00	721,87
2226	Nicht finanzierungswirksamer Sachaufwand	40.632,58	40.600,00	32,58

Öffentliche Ordnung und Sicherheit (Gruppe 1)

MVAG	Mittelverwendungs- und aufbringungsgruppen (1. und 2. Ebene)	RA 2024	VA 2024	RA - VA
223	Transferaufwand	5.499,16	6.900,00	-1.400,84
2231	Transferaufwand an Träger des öffentlichen Rechts	5.400,00	5.400,00	0,00
2232	Transferaufwand an Beteiligungen	0,00	0,00	0,00
2233	Transferaufwand an Unternehmen (mit Finanzunternehmen)	0,00	0,00	0,00
2234	Transferaufwand an Haushalte und Organisationen ohne Erwerbscharakter	99,16	1.500,00	-1.400,84
2235	Transferaufwand an das Ausland	0,00	0,00	0,00
2236	Investitions- und Tilgungszuschüsse zwischen Unternehmungen und Betrieben der Gebietskörperschaft und der Gebietskörperschaft	0,00	0,00	0,00
2237	Nicht finanzierungswirksamer Transferaufwand	0,00	0,00	0,00
224	Finanzaufwand	0,00	0,00	0,00
2241	Aufwendungen für Zinsen	0,00	0,00	0,00
2242	Zinsen und sonstige Aufwendungen aus derivativen Finanzinstrumenten mit und ohne Grundgeschäft	0,00	0,00	0,00
2243	Gewinnentnahmen von Unternehmungen und marktbestimmten Betrieben der Gebietskörperschaft (innerhalb der Gebietskörperschaft)	0,00	0,00	0,00
2244	Sonstiger Finanzaufwand	0,00	0,00	0,00
2245	Nicht finanzierungswirksamer Finanzaufwand	0,00	0,00	0,00
22	Summe Aufwendungen	66.751,30	61.000,00	5.751,30
SA0	Saldo (0) Nettoergebnis (21 - 22)	-64.350,61	-54.000,00	-10.350,61
230	Entnahmen von Haushaltsrücklagen	0,00	0,00	0,00
2301	Entnahmen von Haushaltsrücklagen	0,00	0,00	0,00
240	Zuweisungen an Haushaltsrücklagen	0,00	0,00	0,00
2401	Zuweisungen an Haushaltsrücklagen	0,00	0,00	0,00
SA01	Saldo (01) Haushaltsrücklagen (230 - 240)	0,00	0,00	0,00
SA00	Saldo (00) Nettoergebnis nach Haushaltsrücklagen (Saldo 0 + Saldo 01)	-64.350,61	-54.000,00	-10.350,61

Unterricht, Erziehung, Sport und Wissenschaft (Gruppe 2)

MVAG	Mittelverwendungs- und aufbringungsgruppen (1. und 2. Ebene)	RA 2024	VA 2024	RA - VA
211	Erträge aus der operativen Verwaltungstätigkeit	31.992,88	26.300,00	5.692,88
2111	Erträge aus eigenen Abgaben	0,00	0,00	0,00
2112	Erträge aus Ertragsanteilen	0,00	0,00	0,00
2113	Erträge aus Gebühren	0,00	0,00	0,00
2114	Erträge aus Leistungen	29.939,37	25.500,00	4.439,37
2115	Erträge aus Besitz und wirtschaftlicher Tätigkeit	0,00	0,00	0,00
2116	Erträge aus Veräußerung und sonstige Erträge	847,87	800,00	47,87
2117	Nicht finanzierungswirksame operative Erträge	1.205,64	0,00	1.205,64
212	Erträge aus Transfers	39.734,63	2.600,00	37.134,63
2121	Transferertrag von Trägern des öffentlichen Rechts	39.734,63	2.600,00	37.134,63
2122	Transferertrag von Beteiligungen	0,00	0,00	0,00
2123	Transferertrag von Unternehmen (mit Finanzunternehmen)	0,00	0,00	0,00
2124	Transferertrag von Haushalten und Organisationen ohne Erwerbscharakter	0,00	0,00	0,00
2125	Transferertrag vom Ausland	0,00	0,00	0,00
2126	Investitions- und Tilgungszuschüsse zwischen Unternehmungen und Betrieben der Gebietskörperschaft und der Gebietskörperschaft	0,00	0,00	0,00
2127	Nicht finanzierungswirksamer Transferertrag	0,00	0,00	0,00
213	Finanzerträge	0,00	0,00	0,00
2131	Erträge aus Zinsen	0,00	0,00	0,00
2132	Erträge aus Zinsen aus derivativen Finanzinstrumenten mit und ohne Grundgeschäft	0,00	0,00	0,00
2133	Erträge aus Gewinnentnahmen von marktbestimmten Betrieben	0,00	0,00	0,00
2134	Sonstige Finanzerträge	0,00	0,00	0,00
2135	Erträge aus Dividenden/Gewinnausschüttungen	0,00	0,00	0,00
2136	Sonstige nicht finanzierungswirksame Finanzerträge	0,00	0,00	0,00
21	Summe Erträge	71.727,51	28.900,00	42.827,51
221	Personalaufwand	99.442,58	100.600,00	-1.157,42
2211	Personalaufwand (Bezüge, Nebengebühren, Mehrleistungen)	79.039,35	83.000,00	-3.960,65
2212	Gesetzlicher und freiwilliger Sozialaufwand	19.644,16	17.200,00	2.444,16
2213	Sonstiger Personalaufwand	0,00	0,00	0,00
2214	Nicht finanzierungswirksamer Personalaufwand	759,07	400,00	359,07
222	Sachaufwand	92.478,10	79.800,00	12.678,10
2221	Gebrauchs- und Verbrauchsgüter, Handelswaren	25.474,26	25.400,00	74,26
2222	Verwaltungs- und Betriebsaufwand	18.585,82	5.000,00	13.585,82
2223	Leasing- und Mietaufwand	49,79	100,00	-50,21
2224	Instandhaltung	9.918,86	16.000,00	-6.081,14
2225	Sonstiger Sachaufwand	3.173,74	4.700,00	-1.526,26
2226	Nicht finanzierungswirksamer Sachaufwand	35.275,63	28.600,00	6.675,63

Unterricht, Erziehung, Sport und Wissenschaft (Gruppe 2)

MVAG	Mittelverwendungs- und aufbringungsgruppen (1. und 2. Ebene)	RA 2024	VA 2024	RA - VA
223	Transferaufwand	202.409,22	204.000,00	-1.590,78
2231	Transferaufwand an Träger des öffentlichen Rechts	200.409,22	201.200,00	-790,78
2232	Transferaufwand an Beteiligungen	0,00	0,00	0,00
2233	Transferaufwand an Unternehmen (mit Finanzunternehmen)	0,00	0,00	0,00
2234	Transferaufwand an Haushalte und Organisationen ohne Erwerbscharakter	2.000,00	2.800,00	-800,00
2235	Transferaufwand an das Ausland	0,00	0,00	0,00
2236	Investitions- und Tilgungszuschüsse zwischen Unternehmungen und Betrieben der Gebietskörperschaft und der Gebietskörperschaft	0,00	0,00	0,00
2237	Nicht finanzierungswirksamer Transferaufwand	0,00	0,00	0,00
224	Finanzaufwand	0,00	0,00	0,00
2241	Aufwendungen für Zinsen	0,00	0,00	0,00
2242	Zinsen und sonstige Aufwendungen aus derivativen Finanzinstrumenten mit und ohne Grundgeschäft	0,00	0,00	0,00
2243	Gewinnentnahmen von Unternehmungen und marktbestimmten Betrieben der Gebietskörperschaft (innerhalb der Gebietskörperschaft)	0,00	0,00	0,00
2244	Sonstiger Finanzaufwand	0,00	0,00	0,00
2245	Nicht finanzierungswirksamer Finanzaufwand	0,00	0,00	0,00
22	Summe Aufwendungen	394.329,90	384.400,00	9.929,90
SA0	Saldo (0) Nettoergebnis (21 - 22)	-322.602,39	-355.500,00	32.897,61
230	Entnahmen von Haushaltsrücklagen	0,00	0,00	0,00
2301	Entnahmen von Haushaltsrücklagen	0,00	0,00	0,00
240	Zuweisungen an Haushaltsrücklagen	0,00	0,00	0,00
2401	Zuweisungen an Haushaltsrücklagen	0,00	0,00	0,00
SA01	Saldo (01) Haushaltsrücklagen (230 - 240)	0,00	0,00	0,00
SA00	Saldo (00) Nettoergebnis nach Haushaltsrücklagen (Saldo 0 + Saldo 01)	-322.602,39	-355.500,00	32.897,61

Kunst, Kultur und Kultus (Gruppe 3)

MVAG	Mittelverwendungs- und aufbringungsgruppen (1. und 2. Ebene)	RA 2024	VA 2024	RA - VA
211	Erträge aus der operativen Verwaltungstätigkeit	117,00	100,00	17,00
2111	Erträge aus eigenen Abgaben	0,00	0,00	0,00
2112	Erträge aus Ertragsanteilen	0,00	0,00	0,00
2113	Erträge aus Gebühren	0,00	0,00	0,00
2114	Erträge aus Leistungen	0,00	0,00	0,00
2115	Erträge aus Besitz und wirtschaftlicher Tätigkeit	0,00	0,00	0,00
2116	Erträge aus Veräußerung und sonstige Erträge	117,00	100,00	17,00
2117	Nicht finanzierungswirksame operative Erträge	0,00	0,00	0,00
212	Erträge aus Transfers	0,00	0,00	0,00
2121	Transferertrag von Trägern des öffentlichen Rechts	0,00	0,00	0,00
2122	Transferertrag von Beteiligungen	0,00	0,00	0,00
2123	Transferertrag von Unternehmen (mit Finanzunternehmen)	0,00	0,00	0,00
2124	Transferertrag von Haushalten und Organisationen ohne Erwerbscharakter	0,00	0,00	0,00
2125	Transferertrag vom Ausland	0,00	0,00	0,00
2126	Investitions- und Tilgungszuschüsse zwischen Unternehmungen und Betrieben der Gebietskörperschaft und der Gebietskörperschaft	0,00	0,00	0,00
2127	Nicht finanzierungswirksamer Transferertrag	0,00	0,00	0,00
213	Finanzerträge	0,00	0,00	0,00
2131	Erträge aus Zinsen	0,00	0,00	0,00
2132	Erträge aus Zinsen aus derivativen Finanzinstrumenten mit und ohne Grundgeschäft	0,00	0,00	0,00
2133	Erträge aus Gewinnentnahmen von marktbestimmten Betrieben	0,00	0,00	0,00
2134	Sonstige Finanzerträge	0,00	0,00	0,00
2135	Erträge aus Dividenden/Gewinnausschüttungen	0,00	0,00	0,00
2136	Sonstige nicht finanzierungswirksame Finanzerträge	0,00	0,00	0,00
21	Summe Erträge	117,00	100,00	17,00
221	Personalaufwand	0,00	0,00	0,00
2211	Personalaufwand (Bezüge, Nebengebühren, Mehrleistungen)	0,00	0,00	0,00
2212	Gesetzlicher und freiwilliger Sozialaufwand	0,00	0,00	0,00
2213	Sonstiger Personalaufwand	0,00	0,00	0,00
2214	Nicht finanzierungswirksamer Personalaufwand	0,00	0,00	0,00
222	Sachaufwand	9.368,74	13.500,00	-4.131,26
2221	Gebrauchs- und Verbrauchsgüter, Handelswaren	0,00	0,00	0,00
2222	Verwaltungs- und Betriebsaufwand	0,00	0,00	0,00
2223	Leasing- und Mietaufwand	0,00	0,00	0,00
2224	Instandhaltung	0,00	500,00	-500,00
2225	Sonstiger Sachaufwand	9.368,74	13.000,00	-3.631,26
2226	Nicht finanzierungswirksamer Sachaufwand	0,00	0,00	0,00

Kunst, Kultur und Kultus (Gruppe 3)

MVAG	Mittelverwendungs- und aufbringungsgruppen (1. und 2. Ebene)	RA 2024	VA 2024	RA - VA
223	Transferaufwand	17.733,78	17.800,00	-66,22
2231	Transferaufwand an Träger des öffentlichen Rechts	14.433,78	14.500,00	-66,22
2232	Transferaufwand an Beteiligungen	0,00	0,00	0,00
2233	Transferaufwand an Unternehmen (mit Finanzunternehmen)	0,00	0,00	0,00
2234	Transferaufwand an Haushalte und Organisationen ohne Erwerbscharakter	3.300,00	3.300,00	0,00
2235	Transferaufwand an das Ausland	0,00	0,00	0,00
2236	Investitions- und Tilgungszuschüsse zwischen Unternehmungen und Betrieben der Gebietskörperschaft und der Gebietskörperschaft	0,00	0,00	0,00
2237	Nicht finanzierungswirksamer Transferaufwand	0,00	0,00	0,00
224	Finanzaufwand	0,00	0,00	0,00
2241	Aufwendungen für Zinsen	0,00	0,00	0,00
2242	Zinsen und sonstige Aufwendungen aus derivativen Finanzinstrumenten mit und ohne Grundgeschäft	0,00	0,00	0,00
2243	Gewinnentnahmen von Unternehmungen und marktbestimmten Betrieben der Gebietskörperschaft (innerhalb der Gebietskörperschaft)	0,00	0,00	0,00
2244	Sonstiger Finanzaufwand	0,00	0,00	0,00
2245	Nicht finanzierungswirksamer Finanzaufwand	0,00	0,00	0,00
22	Summe Aufwendungen	27.102,52	31.300,00	-4.197,48
SA0	Saldo (0) Nettoergebnis (21 - 22)	-26.985,52	-31.200,00	4.214,48
230	Entnahmen von Haushaltsrücklagen	0,00	0,00	0,00
2301	Entnahmen von Haushaltsrücklagen	0,00	0,00	0,00
240	Zuweisungen an Haushaltsrücklagen	0,00	0,00	0,00
2401	Zuweisungen an Haushaltsrücklagen	0,00	0,00	0,00
SA01	Saldo (01) Haushaltsrücklagen (230 - 240)	0,00	0,00	0,00
SA00	Saldo (00) Nettoergebnis nach Haushaltsrücklagen (Saldo 0 + Saldo 01)	-26.985,52	-31.200,00	4.214,48

Soziale Wohlfahrt und Wohnbauförderung (Gruppe 4)

MVAG	Mittelverwendungs- und aufbringungsgruppen (1. und 2. Ebene)	RA 2024	VA 2024	RA - VA
211	Erträge aus der operativen Verwaltungstätigkeit	0,00	0,00	0,00
2111	Erträge aus eigenen Abgaben	0,00	0,00	0,00
2112	Erträge aus Ertragsanteilen	0,00	0,00	0,00
2113	Erträge aus Gebühren	0,00	0,00	0,00
2114	Erträge aus Leistungen	0,00	0,00	0,00
2115	Erträge aus Besitz und wirtschaftlicher Tätigkeit	0,00	0,00	0,00
2116	Erträge aus Veräußerung und sonstige Erträge	0,00	0,00	0,00
2117	Nicht finanzierungswirksame operative Erträge	0,00	0,00	0,00
212	Erträge aus Transfers	0,00	0,00	0,00
2121	Transferertrag von Trägern des öffentlichen Rechts	0,00	0,00	0,00
2122	Transferertrag von Beteiligungen	0,00	0,00	0,00
2123	Transferertrag von Unternehmen (mit Finanzunternehmen)	0,00	0,00	0,00
2124	Transferertrag von Haushalten und Organisationen ohne Erwerbscharakter	0,00	0,00	0,00
2125	Transferertrag vom Ausland	0,00	0,00	0,00
2126	Investitions- und Tilgungszuschüsse zwischen Unternehmungen und Betrieben der Gebietskörperschaft und der Gebietskörperschaft	0,00	0,00	0,00
2127	Nicht finanzierungswirksamer Transferertrag	0,00	0,00	0,00
213	Finanzerträge	0,00	0,00	0,00
2131	Erträge aus Zinsen	0,00	0,00	0,00
2132	Erträge aus Zinsen aus derivativen Finanzinstrumenten mit und ohne Grundgeschäft	0,00	0,00	0,00
2133	Erträge aus Gewinnentnahmen von marktbestimmten Betrieben	0,00	0,00	0,00
2134	Sonstige Finanzerträge	0,00	0,00	0,00
2135	Erträge aus Dividenden/Gewinnausschüttungen	0,00	0,00	0,00
2136	Sonstige nicht finanzierungswirksame Finanzerträge	0,00	0,00	0,00
21	Summe Erträge	0,00	0,00	0,00
221	Personalaufwand	0,00	0,00	0,00
2211	Personalaufwand (Bezüge, Nebengebühren, Mehrleistungen)	0,00	0,00	0,00
2212	Gesetzlicher und freiwilliger Sozialaufwand	0,00	0,00	0,00
2213	Sonstiger Personalaufwand	0,00	0,00	0,00
2214	Nicht finanzierungswirksamer Personalaufwand	0,00	0,00	0,00
222	Sachaufwand	1.717,82	3.300,00	-1.582,18
2221	Gebrauchs- und Verbrauchsgüter, Handelswaren	0,00	0,00	0,00
2222	Verwaltungs- und Betriebsaufwand	0,00	0,00	0,00
2223	Leasing- und Mietaufwand	0,00	0,00	0,00
2224	Instandhaltung	0,00	0,00	0,00
2225	Sonstiger Sachaufwand	1.717,82	3.300,00	-1.582,18
2226	Nicht finanzierungswirksamer Sachaufwand	0,00	0,00	0,00

Soziale Wohlfahrt und Wohnbauförderung (Gruppe 4)

MVAG	Mittelverwendungs- und aufbringungsgruppen (1. und 2. Ebene)	RA 2024	VA 2024	RA - VA
223	Transferaufwand	234.209,67	244.500,00	-10.290,33
2231	Transferaufwand an Träger des öffentlichen Rechts	233.180,86	242.200,00	-9.019,14
2232	Transferaufwand an Beteiligungen	0,00	0,00	0,00
2233	Transferaufwand an Unternehmen (mit Finanzunternehmen)	0,00	0,00	0,00
2234	Transferaufwand an Haushalte und Organisationen ohne Erwerbscharakter	1.028,81	2.300,00	-1.271,19
2235	Transferaufwand an das Ausland	0,00	0,00	0,00
2236	Investitions- und Tilgungszuschüsse zwischen Unternehmungen und Betrieben der Gebietskörperschaft und der Gebietskörperschaft	0,00	0,00	0,00
2237	Nicht finanzierungswirksamer Transferaufwand	0,00	0,00	0,00
224	Finanzaufwand	0,00	0,00	0,00
2241	Aufwendungen für Zinsen	0,00	0,00	0,00
2242	Zinsen und sonstige Aufwendungen aus derivativen Finanzinstrumenten mit und ohne Grundgeschäft	0,00	0,00	0,00
2243	Gewinnentnahmen von Unternehmungen und marktbestimmten Betrieben der Gebietskörperschaft (innerhalb der Gebietskörperschaft)	0,00	0,00	0,00
2244	Sonstiger Finanzaufwand	0,00	0,00	0,00
2245	Nicht finanzierungswirksamer Finanzaufwand	0,00	0,00	0,00
22	Summe Aufwendungen	235.927,49	247.800,00	-11.872,51
SA0	Saldo (0) Nettoergebnis (21 - 22)	-235.927,49	-247.800,00	11.872,51
230	Entnahmen von Haushaltsrücklagen	0,00	0,00	0,00
2301	Entnahmen von Haushaltsrücklagen	0,00	0,00	0,00
240	Zuweisungen an Haushaltsrücklagen	0,00	0,00	0,00
2401	Zuweisungen an Haushaltsrücklagen	0,00	0,00	0,00
SA01	Saldo (01) Haushaltsrücklagen (230 - 240)	0,00	0,00	0,00
SA00	Saldo (00) Nettoergebnis nach Haushaltsrücklagen (Saldo 0 + Saldo 01)	-235.927,49	-247.800,00	11.872,51

Gesundheit (Gruppe 5)

MVAG	Mittelverwendungs- und aufbringungsgruppen (1. und 2. Ebene)	RA 2024	VA 2024	RA - VA
211	Erträge aus der operativen Verwaltungstätigkeit	6.366,50	6.400,00	-33,50
2111	Erträge aus eigenen Abgaben	0,00	0,00	0,00
2112	Erträge aus Ertragsanteilen	0,00	0,00	0,00
2113	Erträge aus Gebühren	0,00	0,00	0,00
2114	Erträge aus Leistungen	0,00	0,00	0,00
2115	Erträge aus Besitz und wirtschaftlicher Tätigkeit	0,00	0,00	0,00
2116	Erträge aus Veräußerung und sonstige Erträge	6.366,50	6.400,00	-33,50
2117	Nicht finanzierungswirksame operative Erträge	0,00	0,00	0,00
212	Erträge aus Transfers	0,00	0,00	0,00
2121	Transferertrag von Trägern des öffentlichen Rechts	0,00	0,00	0,00
2122	Transferertrag von Beteiligungen	0,00	0,00	0,00
2123	Transferertrag von Unternehmen (mit Finanzunternehmen)	0,00	0,00	0,00
2124	Transferertrag von Haushalten und Organisationen ohne Erwerbscharakter	0,00	0,00	0,00
2125	Transferertrag vom Ausland	0,00	0,00	0,00
2126	Investitions- und Tilgungszuschüsse zwischen Unternehmungen und Betrieben der Gebietskörperschaft und der Gebietskörperschaft	0,00	0,00	0,00
2127	Nicht finanzierungswirksamer Transferertrag	0,00	0,00	0,00
213	Finanzerträge	0,00	0,00	0,00
2131	Erträge aus Zinsen	0,00	0,00	0,00
2132	Erträge aus Zinsen aus derivativen Finanzinstrumenten mit und ohne Grundgeschäft	0,00	0,00	0,00
2133	Erträge aus Gewinnentnahmen von marktbestimmten Betrieben	0,00	0,00	0,00
2134	Sonstige Finanzerträge	0,00	0,00	0,00
2135	Erträge aus Dividenden/Gewinnausschüttungen	0,00	0,00	0,00
2136	Sonstige nicht finanzierungswirksame Finanzerträge	0,00	0,00	0,00
21	Summe Erträge	6.366,50	6.400,00	-33,50
221	Personalaufwand	0,00	0,00	0,00
2211	Personalaufwand (Bezüge, Nebengebühren, Mehrleistungen)	0,00	0,00	0,00
2212	Gesetzlicher und freiwilliger Sozialaufwand	0,00	0,00	0,00
2213	Sonstiger Personalaufwand	0,00	0,00	0,00
2214	Nicht finanzierungswirksamer Personalaufwand	0,00	0,00	0,00
222	Sachaufwand	8.530,67	9.700,00	-1.169,33
2221	Gebrauchs- und Verbrauchsgüter, Handelswaren	0,00	300,00	-300,00
2222	Verwaltungs- und Betriebsaufwand	0,00	0,00	0,00
2223	Leasing- und Mietaufwand	0,00	0,00	0,00
2224	Instandhaltung	0,00	200,00	-200,00
2225	Sonstiger Sachaufwand	7.738,67	8.400,00	-661,33
2226	Nicht finanzierungswirksamer Sachaufwand	792,00	800,00	-8,00

Gesundheit (Gruppe 5)

MVAG	Mittelverwendungs- und aufbringungsgruppen (1. und 2. Ebene)	RA 2024	VA 2024	RA - VA
223	Transferaufwand	318.812,22	318.300,00	512,22
2231	Transferaufwand an Träger des öffentlichen Rechts	318.812,22	318.300,00	512,22
2232	Transferaufwand an Beteiligungen	0,00	0,00	0,00
2233	Transferaufwand an Unternehmen (mit Finanzunternehmen)	0,00	0,00	0,00
2234	Transferaufwand an Haushalte und Organisationen ohne Erwerbscharakter	0,00	0,00	0,00
2235	Transferaufwand an das Ausland	0,00	0,00	0,00
2236	Investitions- und Tilgungszuschüsse zwischen Unternehmungen und Betrieben der Gebietskörperschaft und der Gebietskörperschaft	0,00	0,00	0,00
2237	Nicht finanzierungswirksamer Transferaufwand	0,00	0,00	0,00
224	Finanzaufwand	0,00	0,00	0,00
2241	Aufwendungen für Zinsen	0,00	0,00	0,00
2242	Zinsen und sonstige Aufwendungen aus derivativen Finanzinstrumenten mit und ohne Grundgeschäft	0,00	0,00	0,00
2243	Gewinnentnahmen von Unternehmungen und marktbestimmten Betrieben der Gebietskörperschaft (innerhalb der Gebietskörperschaft)	0,00	0,00	0,00
2244	Sonstiger Finanzaufwand	0,00	0,00	0,00
2245	Nicht finanzierungswirksamer Finanzaufwand	0,00	0,00	0,00
22	Summe Aufwendungen	327.342,89	328.000,00	-657,11
SA0	Saldo (0) Nettoergebnis (21 - 22)	-320.976,39	-321.600,00	623,61
230	Entnahmen von Haushaltsrücklagen	0,00	0,00	0,00
2301	Entnahmen von Haushaltsrücklagen	0,00	0,00	0,00
240	Zuweisungen an Haushaltsrücklagen	0,00	0,00	0,00
2401	Zuweisungen an Haushaltsrücklagen	0,00	0,00	0,00
SA01	Saldo (01) Haushaltsrücklagen (230 - 240)	0,00	0,00	0,00
SA00	Saldo (00) Nettoergebnis nach Haushaltsrücklagen (Saldo 0 + Saldo 01)	-320.976,39	-321.600,00	623,61

Straßen- und Wasserbau, Verkehr (Gruppe 6)

MVAG	Mittelverwendungs- und aufbringungsgruppen (1. und 2. Ebene)	RA 2024	VA 2024	RA - VA
211	Erträge aus der operativen Verwaltungstätigkeit	0,00	100.000,00	-100.000,00
2111	Erträge aus eigenen Abgaben	0,00	0,00	0,00
2112	Erträge aus Ertragsanteilen	0,00	0,00	0,00
2113	Erträge aus Gebühren	0,00	0,00	0,00
2114	Erträge aus Leistungen	0,00	0,00	0,00
2115	Erträge aus Besitz und wirtschaftlicher Tätigkeit	0,00	0,00	0,00
2116	Erträge aus Veräußerung und sonstige Erträge	0,00	100.000,00	-100.000,00
2117	Nicht finanzierungswirksame operative Erträge	0,00	0,00	0,00
212	Erträge aus Transfers	107.811,43	108.200,00	-388,57
2121	Transferertrag von Trägern des öffentlichen Rechts	100.000,00	100.000,00	0,00
2122	Transferertrag von Beteiligungen	0,00	0,00	0,00
2123	Transferertrag von Unternehmen (mit Finanzunternehmen)	0,00	0,00	0,00
2124	Transferertrag von Haushalten und Organisationen ohne Erwerbscharakter	1.048,60	1.500,00	-451,40
2125	Transferertrag vom Ausland	0,00	0,00	0,00
2126	Investitions- und Tilgungszuschüsse zwischen Unternehmungen und Betrieben der Gebietskörperschaft und der Gebietskörperschaft	0,00	0,00	0,00
2127	Nicht finanzierungswirksamer Transferertrag	6.762,83	6.700,00	62,83
213	Finanzerträge	0,00	0,00	0,00
2131	Erträge aus Zinsen	0,00	0,00	0,00
2132	Erträge aus Zinsen aus derivativen Finanzinstrumenten mit und ohne Grundgeschäft	0,00	0,00	0,00
2133	Erträge aus Gewinnentnahmen von marktbestimmten Betrieben	0,00	0,00	0,00
2134	Sonstige Finanzerträge	0,00	0,00	0,00
2135	Erträge aus Dividenden/Gewinnausschüttungen	0,00	0,00	0,00
2136	Sonstige nicht finanzierungswirksame Finanzerträge	0,00	0,00	0,00
21	Summe Erträge	107.811,43	208.200,00	-100.388,57
221	Personalaufwand	0,00	0,00	0,00
2211	Personalaufwand (Bezüge, Nebengebühren, Mehrleistungen)	0,00	0,00	0,00
2212	Gesetzlicher und freiwilliger Sozialaufwand	0,00	0,00	0,00
2213	Sonstiger Personalaufwand	0,00	0,00	0,00
2214	Nicht finanzierungswirksamer Personalaufwand	0,00	0,00	0,00
222	Sachaufwand	139.401,36	143.300,00	-3.898,64
2221	Gebrauchs- und Verbrauchsgüter, Handelswaren	606,76	2.500,00	-1.893,24
2222	Verwaltungs- und Betriebsaufwand	0,00	0,00	0,00
2223	Leasing- und Mietaufwand	0,00	0,00	0,00
2224	Instandhaltung	1.463,50	2.300,00	-836,50
2225	Sonstiger Sachaufwand	0,00	0,00	0,00
2226	Nicht finanzierungswirksamer Sachaufwand	137.331,10	138.500,00	-1.168,90

Straßen- und Wasserbau, Verkehr (Gruppe 6)

MVAG	Mittelverwendungs- und aufbringungsgruppen (1. und 2. Ebene)	RA 2024	VA 2024	RA - VA
223	Transferaufwand	28.166,60	37.100,00	-8.933,40
2231	Transferaufwand an Träger des öffentlichen Rechts	28.166,60	37.100,00	-8.933,40
2232	Transferaufwand an Beteiligungen	0,00	0,00	0,00
2233	Transferaufwand an Unternehmen (mit Finanzunternehmen)	0,00	0,00	0,00
2234	Transferaufwand an Haushalte und Organisationen ohne Erwerbscharakter	0,00	0,00	0,00
2235	Transferaufwand an das Ausland	0,00	0,00	0,00
2236	Investitions- und Tilgungszuschüsse zwischen Unternehmungen und Betrieben der Gebietskörperschaft und der Gebietskörperschaft	0,00	0,00	0,00
2237	Nicht finanzierungswirksamer Transferaufwand	0,00	0,00	0,00
224	Finanzaufwand	0,00	0,00	0,00
2241	Aufwendungen für Zinsen	0,00	0,00	0,00
2242	Zinsen und sonstige Aufwendungen aus derivativen Finanzinstrumenten mit und ohne Grundgeschäft	0,00	0,00	0,00
2243	Gewinnentnahmen von Unternehmungen und marktbestimmten Betrieben der Gebietskörperschaft (innerhalb der Gebietskörperschaft)	0,00	0,00	0,00
2244	Sonstiger Finanzaufwand	0,00	0,00	0,00
2245	Nicht finanzierungswirksamer Finanzaufwand	0,00	0,00	0,00
22	Summe Aufwendungen	167.567,96	180.400,00	-12.832,04
SA0	Saldo (0) Nettoergebnis (21 - 22)	-59.756,53	27.800,00	-87.556,53
230	Entnahmen von Haushaltsrücklagen	0,00	0,00	0,00
2301	Entnahmen von Haushaltsrücklagen	0,00	0,00	0,00
240	Zuweisungen an Haushaltsrücklagen	0,00	0,00	0,00
2401	Zuweisungen an Haushaltsrücklagen	0,00	0,00	0,00
SA01	Saldo (01) Haushaltsrücklagen (230 - 240)	0,00	0,00	0,00
SA00	Saldo (00) Nettoergebnis nach Haushaltsrücklagen (Saldo 0 + Saldo 01)	-59.756,53	27.800,00	-87.556,53

Wirtschaftsförderung (Gruppe 7)

MVAG	Mittelverwendungs- und aufbringungsgruppen (1. und 2. Ebene)	RA 2024	VA 2024	RA - VA
211	Erträge aus der operativen Verwaltungstätigkeit	8.789,36	8.700,00	89,36
2111	Erträge aus eigenen Abgaben	0,00	0,00	0,00
2112	Erträge aus Ertragsanteilen	0,00	0,00	0,00
2113	Erträge aus Gebühren	965,40	900,00	65,40
2114	Erträge aus Leistungen	0,00	0,00	0,00
2115	Erträge aus Besitz und wirtschaftlicher Tätigkeit	0,00	0,00	0,00
2116	Erträge aus Veräußerung und sonstige Erträge	7.823,96	7.800,00	23,96
2117	Nicht finanzierungswirksame operative Erträge	0,00	0,00	0,00
212	Erträge aus Transfers	5.849,60	5.400,00	449,60
2121	Transferertrag von Trägern des öffentlichen Rechts	2.600,00	2.600,00	0,00
2122	Transferertrag von Beteiligungen	0,00	0,00	0,00
2123	Transferertrag von Unternehmen (mit Finanzunternehmen)	0,00	0,00	0,00
2124	Transferertrag von Haushalten und Organisationen ohne Erwerbscharakter	0,00	0,00	0,00
2125	Transferertrag vom Ausland	0,00	0,00	0,00
2126	Investitions- und Tilgungszuschüsse zwischen Unternehmungen und Betrieben der Gebietskörperschaft und der Gebietskörperschaft	0,00	0,00	0,00
2127	Nicht finanzierungswirksamer Transferertrag	3.249,60	2.800,00	449,60
213	Finanzerträge	0,00	0,00	0,00
2131	Erträge aus Zinsen	0,00	0,00	0,00
2132	Erträge aus Zinsen aus derivativen Finanzinstrumenten mit und ohne Grundgeschäft	0,00	0,00	0,00
2133	Erträge aus Gewinnentnahmen von marktbestimmten Betrieben	0,00	0,00	0,00
2134	Sonstige Finanzerträge	0,00	0,00	0,00
2135	Erträge aus Dividenden/Gewinnausschüttungen	0,00	0,00	0,00
2136	Sonstige nicht finanzierungswirksame Finanzerträge	0,00	0,00	0,00
21	Summe Erträge	14.638,96	14.100,00	538,96
221	Personalaufwand	0,00	0,00	0,00
2211	Personalaufwand (Bezüge, Nebengebühren, Mehrleistungen)	0,00	0,00	0,00
2212	Gesetzlicher und freiwilliger Sozialaufwand	0,00	0,00	0,00
2213	Sonstiger Personalaufwand	0,00	0,00	0,00
2214	Nicht finanzierungswirksamer Personalaufwand	0,00	0,00	0,00
222	Sachaufwand	137.017,99	136.800,00	217,99
2221	Gebrauchs- und Verbrauchsgüter, Handelswaren	0,00	0,00	0,00
2222	Verwaltungs- und Betriebsaufwand	803,39	900,00	-96,61
2223	Leasing- und Mietaufwand	0,00	0,00	0,00
2224	Instandhaltung	11.068,74	10.800,00	268,74
2225	Sonstiger Sachaufwand	0,00	0,00	0,00
2226	Nicht finanzierungswirksamer Sachaufwand	125.145,86	125.100,00	45,86

Wirtschaftsförderung (Gruppe 7)

MVAG	Mittelverwendungs- und aufbringungsgruppen (1. und 2. Ebene)	RA 2024	VA 2024	RA - VA
223	Transferaufwand	3.125,00	2.400,00	725,00
2231	Transferaufwand an Träger des öffentlichen Rechts	0,00	0,00	0,00
2232	Transferaufwand an Beteiligungen	0,00	0,00	0,00
2233	Transferaufwand an Unternehmen (mit Finanzunternehmen)	3.125,00	2.400,00	725,00
2234	Transferaufwand an Haushalte und Organisationen ohne Erwerbscharakter	0,00	0,00	0,00
2235	Transferaufwand an das Ausland	0,00	0,00	0,00
2236	Investitions- und Tilgungszuschüsse zwischen Unternehmungen und Betrieben der Gebietskörperschaft und der Gebietskörperschaft	0,00	0,00	0,00
2237	Nicht finanzierungswirksamer Transferaufwand	0,00	0,00	0,00
224	Finanzaufwand	0,00	0,00	0,00
2241	Aufwendungen für Zinsen	0,00	0,00	0,00
2242	Zinsen und sonstige Aufwendungen aus derivativen Finanzinstrumenten mit und ohne Grundgeschäft	0,00	0,00	0,00
2243	Gewinnentnahmen von Unternehmungen und marktbestimmten Betrieben der Gebietskörperschaft (innerhalb der Gebietskörperschaft)	0,00	0,00	0,00
2244	Sonstiger Finanzaufwand	0,00	0,00	0,00
2245	Nicht finanzierungswirksamer Finanzaufwand	0,00	0,00	0,00
22	Summe Aufwendungen	140.142,99	139.200,00	942,99
SA0	Saldo (0) Nettoergebnis (21 - 22)	-125.504,03	-125.100,00	-404,03
230	Entnahmen von Haushaltsrücklagen	0,00	0,00	0,00
2301	Entnahmen von Haushaltsrücklagen	0,00	0,00	0,00
240	Zuweisungen an Haushaltsrücklagen	0,00	0,00	0,00
2401	Zuweisungen an Haushaltsrücklagen	0,00	0,00	0,00
SA01	Saldo (01) Haushaltsrücklagen (230 - 240)	0,00	0,00	0,00
SA00	Saldo (00) Nettoergebnis nach Haushaltsrücklagen (Saldo 0 + Saldo 01)	-125.504,03	-125.100,00	-404,03

Dienstleistungen (Gruppe 8)

MVAG	Mittelverwendungs- und aufbringungsgruppen (1. und 2. Ebene)	RA 2024	VA 2024	RA - VA
211	Erträge aus der operativen Verwaltungstätigkeit	880.402,51	1.101.400,00	-220.997,49
2111	Erträge aus eigenen Abgaben	0,00	0,00	0,00
2112	Erträge aus Ertragsanteilen	0,00	0,00	0,00
2113	Erträge aus Gebühren	358.239,41	367.000,00	-8.760,59
2114	Erträge aus Leistungen	42.094,92	30.000,00	12.094,92
2115	Erträge aus Besitz und wirtschaftlicher Tätigkeit	251.546,93	252.800,00	-1.253,07
2116	Erträge aus Veräußerung und sonstige Erträge	227.236,45	451.600,00	-224.363,55
2117	Nicht finanzierungswirksame operative Erträge	1.284,80	0,00	1.284,80
212	Erträge aus Transfers	282.254,80	280.300,00	1.954,80
2121	Transferertrag von Trägern des öffentlichen Rechts	191.601,19	191.600,00	1,19
2122	Transferertrag von Beteiligungen	0,00	0,00	0,00
2123	Transferertrag von Unternehmen (mit Finanzunternehmen)	0,00	0,00	0,00
2124	Transferertrag von Haushalten und Organisationen ohne Erwerbscharakter	0,00	0,00	0,00
2125	Transferertrag vom Ausland	0,00	0,00	0,00
2126	Investitions- und Tilgungszuschüsse zwischen Unternehmungen und Betrieben der Gebietskörperschaft und der Gebietskörperschaft	0,00	0,00	0,00
2127	Nicht finanzierungswirksamer Transferertrag	90.653,61	88.700,00	1.953,61
213	Finanzerträge	0,00	0,00	0,00
2131	Erträge aus Zinsen	0,00	0,00	0,00
2132	Erträge aus Zinsen aus derivativen Finanzinstrumenten mit und ohne Grundgeschäft	0,00	0,00	0,00
2133	Erträge aus Gewinnentnahmen von marktbestimmten Betrieben	0,00	0,00	0,00
2134	Sonstige Finanzerträge	0,00	0,00	0,00
2135	Erträge aus Dividenden/Gewinnausschüttungen	0,00	0,00	0,00
2136	Sonstige nicht finanzierungswirksame Finanzerträge	0,00	0,00	0,00
21	Summe Erträge	1.162.657,31	1.381.700,00	-219.042,69
221	Personalaufwand	245.879,82	255.800,00	-9.920,18
2211	Personalaufwand (Bezüge, Nebengebühren, Mehrleistungen)	194.348,15	208.500,00	-14.151,85
2212	Gesetzlicher und freiwilliger Sozialaufwand	48.734,60	46.200,00	2.534,60
2213	Sonstiger Personalaufwand	0,00	0,00	0,00
2214	Nicht finanzierungswirksamer Personalaufwand	2.797,07	1.100,00	1.697,07
222	Sachaufwand	783.905,69	993.500,00	-209.594,31
2221	Gebrauchs- und Verbrauchsgüter, Handelswaren	32.803,00	38.600,00	-5.797,00
2222	Verwaltungs- und Betriebsaufwand	77.592,29	84.100,00	-6.507,71
2223	Leasing- und Mietaufwand	0,00	0,00	0,00
2224	Instandhaltung	173.048,38	291.600,00	-118.551,62
2225	Sonstiger Sachaufwand	86.195,86	103.500,00	-17.304,14
2226	Nicht finanzierungswirksamer Sachaufwand	414.266,16	475.700,00	-61.433,84

Dienstleistungen (Gruppe 8)

MVAG	Mittelverwendungs- und aufbringungsgruppen (1. und 2. Ebene)	RA 2024	VA 2024	RA - VA
223	Transferaufwand	16.691,00	16.700,00	-9,00
2231	Transferaufwand an Träger des öffentlichen Rechts	0,00	0,00	0,00
2232	Transferaufwand an Beteiligungen	0,00	0,00	0,00
2233	Transferaufwand an Unternehmen (mit Finanzunternehmen)	16.691,00	16.700,00	-9,00
2234	Transferaufwand an Haushalte und Organisationen ohne Erwerbscharakter	0,00	0,00	0,00
2235	Transferaufwand an das Ausland	0,00	0,00	0,00
2236	Investitions- und Tilgungszuschüsse zwischen Unternehmungen und Betrieben der Gebietskörperschaft und der Gebietskörperschaft	0,00	0,00	0,00
2237	Nicht finanzierungswirksamer Transferaufwand	0,00	0,00	0,00
224	Finanzaufwand	83.467,43	98.200,00	-14.732,57
2241	Aufwendungen für Zinsen	83.467,43	98.200,00	-14.732,57
2242	Zinsen und sonstige Aufwendungen aus derivativen Finanzinstrumenten mit und ohne Grundgeschäft	0,00	0,00	0,00
2243	Gewinnentnahmen von Unternehmungen und marktbestimmten Betrieben der Gebietskörperschaft (innerhalb der Gebietskörperschaft)	0,00	0,00	0,00
2244	Sonstiger Finanzaufwand	0,00	0,00	0,00
2245	Nicht finanzierungswirksamer Finanzaufwand	0,00	0,00	0,00
22	Summe Aufwendungen	1.129.943,94	1.364.200,00	-234.256,06
SA0	Saldo (0) Nettoergebnis (21 - 22)	32.713,37	17.500,00	15.213,37
230	Entnahmen von Haushaltsrücklagen	0,00	150.000,00	-150.000,00
2301	Entnahmen von Haushaltsrücklagen	0,00	150.000,00	-150.000,00
240	Zuweisungen an Haushaltsrücklagen	1.184,71	0,00	1.184,71
2401	Zuweisungen an Haushaltsrücklagen	1.184,71	0,00	1.184,71
SA01	Saldo (01) Haushaltsrücklagen (230 - 240)	-1.184,71	150.000,00	-151.184,71
SA00	Saldo (00) Nettoergebnis nach Haushaltsrücklagen (Saldo 0 + Saldo 01)	31.528,66	167.500,00	-135.971,34

Finanzwirtschaft (Gruppe 9)

MVAG	Mittelverwendungs- und aufbringungsgruppen (1. und 2. Ebene)	RA 2024	VA 2024	RA - VA
211	Erträge aus der operativen Verwaltungstätigkeit	1.474.759,39	1.418.800,00	55.959,39
2111	Erträge aus eigenen Abgaben	449.031,82	399.300,00	49.731,82
2112	Erträge aus Ertragsanteilen	1.021.381,39	1.015.300,00	6.081,39
2113	Erträge aus Gebühren	0,00	0,00	0,00
2114	Erträge aus Leistungen	0,00	0,00	0,00
2115	Erträge aus Besitz und wirtschaftlicher Tätigkeit	0,00	0,00	0,00
2116	Erträge aus Veräußerung und sonstige Erträge	4.346,18	4.200,00	146,18
2117	Nicht finanzierungswirksame operative Erträge	0,00	0,00	0,00
212	Erträge aus Transfers	32.936,50	67.300,00	-34.363,50
2121	Transferertrag von Trägern des öffentlichen Rechts	32.336,50	66.700,00	-34.363,50
2122	Transferertrag von Beteiligungen	0,00	0,00	0,00
2123	Transferertrag von Unternehmen (mit Finanzunternehmen)	0,00	0,00	0,00
2124	Transferertrag von Haushalten und Organisationen ohne Erwerbscharakter	600,00	600,00	0,00
2125	Transferertrag vom Ausland	0,00	0,00	0,00
2126	Investitions- und Tilgungszuschüsse zwischen Unternehmungen und Betrieben der Gebietskörperschaft und der Gebietskörperschaft	0,00	0,00	0,00
2127	Nicht finanzierungswirksamer Transferertrag	0,00	0,00	0,00
213	Finanzerträge	1.579,62	100,00	1.479,62
2131	Erträge aus Zinsen	1.579,62	100,00	1.479,62
2132	Erträge aus Zinsen aus derivativen Finanzinstrumenten mit und ohne Grundgeschäft	0,00	0,00	0,00
2133	Erträge aus Gewinnentnahmen von marktbestimmten Betrieben	0,00	0,00	0,00
2134	Sonstige Finanzerträge	0,00	0,00	0,00
2135	Erträge aus Dividenden/Gewinnausschüttungen	0,00	0,00	0,00
2136	Sonstige nicht finanzierungswirksame Finanzerträge	0,00	0,00	0,00
21	Summe Erträge	1.509.275,51	1.486.200,00	23.075,51
221	Personalaufwand	0,00	0,00	0,00
2211	Personalaufwand (Bezüge, Nebengebühren, Mehrleistungen)	0,00	0,00	0,00
2212	Gesetzlicher und freiwilliger Sozialaufwand	0,00	0,00	0,00
2213	Sonstiger Personalaufwand	0,00	0,00	0,00
2214	Nicht finanzierungswirksamer Personalaufwand	0,00	0,00	0,00
222	Sachaufwand	137.314,95	424.700,00	-287.385,05
2221	Gebrauchs- und Verbrauchsgüter, Handelswaren	0,00	0,00	0,00
2222	Verwaltungs- und Betriebsaufwand	8.375,19	22.600,00	-14.224,81
2223	Leasing- und Mietaufwand	0,00	0,00	0,00
2224	Instandhaltung	0,00	0,00	0,00
2225	Sonstiger Sachaufwand	128.939,76	402.100,00	-273.160,24
2226	Nicht finanzierungswirksamer Sachaufwand	0,00	0,00	0,00

Finanzwirtschaft (Gruppe 9)

MVAG	Mittelverwendungs- und aufbringungsgruppen (1. und 2. Ebene)	RA 2024	VA 2024	RA - VA
223	Transferaufwand	0,00	0,00	0,00
2231	Transferaufwand an Träger des öffentlichen Rechts	0,00	0,00	0,00
2232	Transferaufwand an Beteiligungen	0,00	0,00	0,00
2233	Transferaufwand an Unternehmen (mit Finanzunternehmen)	0,00	0,00	0,00
2234	Transferaufwand an Haushalte und Organisationen ohne Erwerbscharakter	0,00	0,00	0,00
2235	Transferaufwand an das Ausland	0,00	0,00	0,00
2236	Investitions- und Tilgungszuschüsse zwischen Unternehmungen und Betrieben der Gebietskörperschaft und der Gebietskörperschaft	0,00	0,00	0,00
2237	Nicht finanzierungswirksamer Transferaufwand	0,00	0,00	0,00
224	Finanzaufwand	20,79	100,00	-79,21
2241	Aufwendungen für Zinsen	0,70	0,00	0,70
2242	Zinsen und sonstige Aufwendungen aus derivativen Finanzinstrumenten mit und ohne Grundgeschäft	0,00	0,00	0,00
2243	Gewinnentnahmen von Unternehmungen und marktbestimmten Betrieben der Gebietskörperschaft (innerhalb der Gebietskörperschaft)	0,00	0,00	0,00
2244	Sonstiger Finanzaufwand	9,59	100,00	-90,41
2245	Nicht finanzierungswirksamer Finanzaufwand	10,50	0,00	10,50
22	Summe Aufwendungen	137.335,74	424.800,00	-287.464,26
SA0	Saldo (0) Nettoergebnis (21 - 22)	1.371.939,77	1.061.400,00	310.539,77
230	Entnahmen von Haushaltsrücklagen	389.050,09	0,00	389.050,09
2301	Entnahmen von Haushaltsrücklagen	389.050,09	0,00	389.050,09
240	Zuweisungen an Haushaltsrücklagen	0,00	0,00	0,00
2401	Zuweisungen an Haushaltsrücklagen	0,00	0,00	0,00
SA01	Saldo (01) Haushaltsrücklagen (230 - 240)	389.050,09	0,00	389.050,09
SA00	Saldo (00) Nettoergebnis nach Haushaltsrücklagen (Saldo 0 + Saldo 01)	1.760.989,86	1.061.400,00	699.589,86

Finanzierungshaushalt Bereichsbudget 1. und 2. Ebene
(Anlage 1b)

Vertretungskörper und allgemeine Verwaltung (Gruppe 0)

MVAG	Mittelverwendungs- und aufbringungsgruppen (1. und 2. Ebene)	RA 2024	VA 2024	RA - VA
311	Einzahlungen aus operativer Verwaltungstätigkeit	8.729,65	16.800,00	-8.070,35
3111	Einzahlungen aus eigenen Abgaben	0,00	0,00	0,00
3112	Einzahlungen aus Ertragsanteilen	0,00	0,00	0,00
3113	Einzahlungen aus Gebühren	0,00	0,00	0,00
3114	Einzahlungen aus Leistungen	4.958,06	12.100,00	-7.141,94
3115	Einzahlungen aus Besitz und wirtschaftlicher Tätigkeit	900,00	800,00	100,00
3116	Einzahlungen aus Veräußerung von geringwertigen Wirtschaftsgütern (GWG) und sonstige Einzahlungen	2.871,59	3.900,00	-1.028,41
312	Einzahlungen aus Transfers	0,00	0,00	0,00
3121	Transferzahlungen von Trägern des öffentlichen Rechts	0,00	0,00	0,00
3122	Transferzahlungen von Beteiligungen	0,00	0,00	0,00
3123	Transferzahlungen von Unternehmen (inkl. Finanzunternehmen)	0,00	0,00	0,00
3124	Transferzahlungen von Haushalten und Organisationen ohne Erwerbscharakter	0,00	0,00	0,00
3125	Transferzahlungen vom Ausland	0,00	0,00	0,00
3126	Investitions- und Tilgungszuschüsse zwischen Unternehmungen und Betrieben der Gebietskörperschaft und der Gebietskörperschaft	0,00	0,00	0,00
313	Einzahlungen aus Finanzerträgen	0,00	0,00	0,00
3131	Einzahlungen aus Zinserträgen	0,00	0,00	0,00
3132	Einzahlungen aus Zinsen aus derivativen Finanzinstrumenten mit und ohne Grundgeschäft	0,00	0,00	0,00
3133	Einzahlungen aus Gewinnentnahmen von marktbestimmten Betrieben	0,00	0,00	0,00
3134	Sonstige Einzahlungen aus Finanzerträgen	0,00	0,00	0,00
3135	Einzahlungen aus Dividenden/Gewinnausschüttungen	0,00	0,00	0,00
31	Summe Einzahlungen operative Gebarung	8.729,65	16.800,00	-8.070,35
321	Auszahlungen aus Personalaufwand	233.972,31	241.800,00	-7.827,69
3211	Auszahlungen für Personalaufwand (Bezüge, Nebengebühren, und Mehrleistungsvergütungen)	188.838,16	196.300,00	-7.461,84
3212	Auszahlungen für gesetzliche und freiwillige Sozialaufwendungen	45.134,15	45.500,00	-365,85
3213	Auszahlungen aus sonstigem Personalaufwand	0,00	0,00	0,00
322	Auszahlungen aus Sachaufwand	245.049,79	231.900,00	13.149,79
3221	Auszahlungen für Gebrauchs- und Verbrauchsgüter, Handelswaren	10.125,38	10.900,00	-774,62
3222	Auszahlungen für Verwaltungs- und Betriebsaufwand	20.966,23	22.900,00	-1.933,77
3223	Auszahlungen für Leasing- und Mietaufwand	3.293,79	2.400,00	893,79
3224	Auszahlungen für Instandhaltung	26.219,22	20.200,00	6.019,22
3225	Sonstige Auszahlungen aus Sachaufwand	184.445,17	175.500,00	8.945,17
3226	Auszahlungen aus der Inanspruchnahme von Haftungen	0,00	0,00	0,00
323	Auszahlungen aus Transfers	19.224,68	20.100,00	-875,32
3231	Transferzahlungen an Träger des öffentlichen Rechts	11.086,21	11.900,00	-813,79

Vertretungskörper und allgemeine Verwaltung (Gruppe 0)

MVAG	Mittelverwendungs- und aufbringungsgruppen (1. und 2. Ebene)	RA 2024	VA 2024	RA - VA
3232	Transferzahlungen an Beteiligungen	0,00	0,00	0,00
3233	Transferzahlungen an Unternehmen (inkl. Finanzunternehmen)	0,00	0,00	0,00
3234	Transferzahlungen an Haushalte und Organisationen ohne Erwerbscharakter	8.138,47	8.200,00	-61,53
3235	Transferzahlungen an das Ausland	0,00	0,00	0,00
3236	Investitions- und Tilgungszuschüsse zwischen Unternehmungen und Betrieben der Gebietskörperschaft und der Gebietskörperschaft	0,00	0,00	0,00
324	Auszahlungen aus Finanzaufwand	0,00	0,00	0,00
3241	Auszahlungen für Zinsen	0,00	0,00	0,00
3242	Auszahlungen für Zinsen aus derivativen Finanzinstrumenten mit und ohne Grundgeschäft	0,00	0,00	0,00
3243	Auszahlungen aus Gewinnentnahmen von marktbestimmten Betrieben	0,00	0,00	0,00
3244	Sonstige Auszahlungen aus Finanzaufwendungen	0,00	0,00	0,00
32	Summe Auszahlungen operative Gebarung	498.246,78	493.800,00	4.446,78
SA1	Saldo (1) Geldfluss aus der operativen Gebarung (31 – 32)	-489.517,13	-477.000,00	-12.517,13
331	Einzahlungen aus der Investitionstätigkeit	0,00	0,00	0,00
3311	Einzahlungen aus der Veräußerung von immateriellem Vermögen	0,00	0,00	0,00
3312	Einzahlungen aus der Veräußerung von Grundstücken und Grundstückeinrichtungen	0,00	0,00	0,00
3313	Einzahlungen aus der Veräußerung von Gebäuden und Bauten	0,00	0,00	0,00
3314	Einzahlungen aus der Veräußerung von technischen Anlagen, Fahrzeugen und Maschinen	0,00	0,00	0,00
3315	Einzahlungen aus der Veräußerung von Amts-, Betriebs- und Geschäftsausstattung	0,00	0,00	0,00
3316	Einzahlungen aus der Veräußerung von Kulturgütern	0,00	0,00	0,00
3317	Einzahlungen aus der Veräußerung von Beteiligungen	0,00	0,00	0,00
3318	Einzahlungen aus der Veräußerung von kofinanzierten Schutzbauten	0,00	0,00	0,00
332	Einzahlungen aus der Rückzahlung von Darlehen sowie gewährten Vorschüssen	0,00	0,00	0,00
3321	Einzahlungen aus Darlehen an Träger des öffentlichen Rechts	0,00	0,00	0,00
3322	Einzahlungen aus Darlehen an Beteiligungen	0,00	0,00	0,00
3323	Einzahlungen aus Darlehen an Unternehmen und Haushalte	0,00	0,00	0,00
3325	Einzahlungen aus Vorschüssen und Anzahlungen	0,00	0,00	0,00
333	Einzahlungen aus Kapitaltransfers	0,00	0,00	0,00
3331	Kapitaltransferzahlungen von Trägern des öffentlichen Rechts	0,00	0,00	0,00
3332	Kapitaltransferzahlungen von Beteiligungen	0,00	0,00	0,00
3333	Kapitaltransferzahlungen von Unternehmen	0,00	0,00	0,00
3334	Kapitaltransferzahlungen von Haushalten und Organisationen ohne Erwerbscharakter	0,00	0,00	0,00
3335	Kapitaltransferzahlungen vom Ausland	0,00	0,00	0,00
33	Summe Einzahlungen investive Gebarung	0,00	0,00	0,00

Vertretungskörper und allgemeine Verwaltung (Gruppe 0)

MVAG	Mittelverwendungs- und aufbringungsgruppen (1. und 2. Ebene)	RA 2024	VA 2024	RA - VA
341	Auszahlungen aus der Investitionstätigkeit	12.178,50	31.600,00	-19.421,50
3411	Auszahlungen für den Erwerb von immateriellem Vermögen	12.178,50	31.600,00	-19.421,50
3412	Auszahlungen für den Erwerb von Grundstücken und Grundstückseinrichtungen	0,00	0,00	0,00
3413	Auszahlungen für den Erwerb von Gebäuden und Bauten	0,00	0,00	0,00
3414	Auszahlungen für den Erwerb von technischen Anlagen, Fahrzeugen und Maschinen	0,00	0,00	0,00
3415	Auszahlungen für den Erwerb von Amts-, Betriebs- und Geschäftsausstattung	0,00	0,00	0,00
3416	Auszahlungen für den Erwerb von Kulturgütern	0,00	0,00	0,00
3417	Auszahlungen für den Erwerb von Beteiligungen	0,00	0,00	0,00
3418	Auszahlungen für den Erwerb von kofinanzierten Schutzbauten	0,00	0,00	0,00
342	Auszahlungen aus der Gewährung von Darlehen sowie gewährten Vorschüssen	0,00	0,00	0,00
3421	Auszahlungen von Darlehen an Träger des öffentlichen Rechts	0,00	0,00	0,00
3422	Auszahlungen von Darlehen an Beteiligungen	0,00	0,00	0,00
3423	Auszahlungen von Darlehen an Unternehmen und Haushalte	0,00	0,00	0,00
3425	Auszahlungen von Vorschüssen und Anzahlungen	0,00	0,00	0,00
343	Auszahlungen aus Kapitaltransfers	0,00	0,00	0,00
3431	Kapitaltransferzahlungen an Träger des öffentlichen Rechts	0,00	0,00	0,00
3432	Kapitaltransferzahlungen an Beteiligungen	0,00	0,00	0,00
3433	Kapitaltransferzahlungen an Unternehmen (Finanzunternehmen)	0,00	0,00	0,00
3434	Kapitaltransferzahlungen an Haushalte und Organisationen ohne Erwerbscharakter	0,00	0,00	0,00
3435	Kapitaltransferzahlungen an das Ausland	0,00	0,00	0,00
34	Summe Auszahlungen investive Gebarung	12.178,50	31.600,00	-19.421,50
SA2	Saldo (2) Geldfluss aus der investiven Gebarung (33 – 34)	-12.178,50	-31.600,00	19.421,50
SA3	Saldo (3) Nettofinanzierungssaldo (Saldo 1 + Saldo 2)	-501.695,63	-508.600,00	6.904,37
351	Einzahlungen aus der Aufnahme von Finanzschulden	0,00	0,00	0,00
3511	Einzahlungen aus empfangenen Darlehen von öffentlichen Körperschaften und Rechtsträgern	0,00	0,00	0,00
3512	Einzahlungen aus empfangenen Darlehen von Beteiligungen	0,00	0,00	0,00
3513	Einzahlungen aus empfangenen Darlehen von Unternehmen und privaten Haushalten	0,00	0,00	0,00
3514	Einzahlungen aus Finanzschulden (Finanzunternehmen)	0,00	0,00	0,00
3515	Einzahlungen aus Aufnahmen von Leasingverbindlichkeiten	0,00	0,00	0,00
353	Einzahlungen infolge eines Kapitaltausches bei derivativen Finanzinstrumenten mit Grundgeschäft	0,00	0,00	0,00
3530	Einzahlungen infolge eines Kapitaltausches bei derivativen Finanzinstrumenten mit Grundgeschäft	0,00	0,00	0,00
355	Einzahlungen aus dem Abgang von Finanzinstrumenten	0,00	0,00	0,00

Vertretungskörper und allgemeine Verwaltung (Gruppe 0)

MVAG	Mittelverwendungs- und aufbringungsgruppen (1. und 2. Ebene)	RA 2024	VA 2024	RA - VA
3550	Einzahlungen aus dem Abgang von Finanzinstrumenten	0,00	0,00	0,00
35	Summe Einzahlungen aus der Finanzierungstätigkeit	0,00	0,00	0,00
361	Auszahlungen aus der Tilgung von Finanzschulden	0,00	0,00	0,00
3611	Auszahlungen aus empfangenen Darlehen von öffentlichen Körperschaften und Rechtsträgern	0,00	0,00	0,00
3612	Auszahlungen aus empfangenen Darlehen von Beteiligungen	0,00	0,00	0,00
3613	Auszahlungen aus empfangenen Darlehen von Unternehmen und privaten Haushalten	0,00	0,00	0,00
3614	Auszahlungen aus Finanzschulden	0,00	0,00	0,00
3615	Auszahlungen aus Rückzahlungen von Leasingverbindlichkeiten	0,00	0,00	0,00
363	Auszahlungen infolge eines Kapitaltausches bei derivativen Finanzinstrumenten mit Grundgeschäft	0,00	0,00	0,00
3630	Auszahlungen infolge eines Kapitaltausches bei derivativen Finanzinstrumenten mit Grundgeschäft	0,00	0,00	0,00
365	Auszahlungen für den Erwerb von Finanzinstrumenten	0,00	0,00	0,00
3650	Auszahlungen für den Erwerb von Finanzinstrumenten	0,00	0,00	0,00
36	Summe Auszahlungen aus der Finanzierungstätigkeit	0,00	0,00	0,00
SA4	Saldo (4) Geldfluss aus der Finanzierungstätigkeit (35 – 36)	0,00	0,00	0,00
SA5	Saldo (5) Geldfluss aus der voranschlagswirksamen Gebarung (Saldo 3 + Saldo 4)	-501.695,63	-508.600,00	6.904,37

Öffentliche Ordnung und Sicherheit (Gruppe 1)

MVAG	Mittelverwendungs- und aufbringungsgruppen (1. und 2. Ebene)	RA 2024	VA 2024	RA - VA
311	Einzahlungen aus operativer Verwaltungstätigkeit	1.261,56	1.100,00	161,56
3111	Einzahlungen aus eigenen Abgaben	0,00	0,00	0,00
3112	Einzahlungen aus Ertragsanteilen	0,00	0,00	0,00
3113	Einzahlungen aus Gebühren	0,00	0,00	0,00
3114	Einzahlungen aus Leistungen	273,16	0,00	273,16
3115	Einzahlungen aus Besitz und wirtschaftlicher Tätigkeit	0,00	0,00	0,00
3116	Einzahlungen aus Veräußerung von geringwertigen Wirtschaftsgütern (GWG) und sonstige Einzahlungen	988,40	1.100,00	-111,60
312	Einzahlungen aus Transfers	0,00	0,00	0,00
3121	Transferzahlungen von Trägern des öffentlichen Rechts	0,00	0,00	0,00
3122	Transferzahlungen von Beteiligungen	0,00	0,00	0,00
3123	Transferzahlungen von Unternehmen (inkl. Finanzunternehmen)	0,00	0,00	0,00
3124	Transferzahlungen von Haushalten und Organisationen ohne Erwerbscharakter	0,00	0,00	0,00
3125	Transferzahlungen vom Ausland	0,00	0,00	0,00
3126	Investitions- und Tilgungszuschüsse zwischen Unternehmungen und Betrieben der Gebietskörperschaft und der Gebietskörperschaft	0,00	0,00	0,00
313	Einzahlungen aus Finanzerträgen	0,00	0,00	0,00
3131	Einzahlungen aus Zinserträgen	0,00	0,00	0,00
3132	Einzahlungen aus Zinsen aus derivativen Finanzinstrumenten mit und ohne Grundgeschäft	0,00	0,00	0,00
3133	Einzahlungen aus Gewinnentnahmen von marktbestimmten Betrieben	0,00	0,00	0,00
3134	Sonstige Einzahlungen aus Finanzerträgen	0,00	0,00	0,00
3135	Einzahlungen aus Dividenden/Gewinnausschüttungen	0,00	0,00	0,00
31	Summe Einzahlungen operative Gebarung	1.261,56	1.100,00	161,56
321	Auszahlungen aus Personalaufwand	0,00	0,00	0,00
3211	Auszahlungen für Personalaufwand (Bezüge, Nebengebühren, und Mehrleistungsvergütungen)	0,00	0,00	0,00
3212	Auszahlungen für gesetzliche und freiwillige Sozialaufwendungen	0,00	0,00	0,00
3213	Auszahlungen aus sonstigem Personalaufwand	0,00	0,00	0,00
322	Auszahlungen aus Sachaufwand	18.729,56	13.500,00	5.229,56
3221	Auszahlungen für Gebrauchs- und Verbrauchsgüter, Handelswaren	1.162,33	1.500,00	-337,67
3222	Auszahlungen für Verwaltungs- und Betriebsaufwand	14.197,56	9.500,00	4.697,56
3223	Auszahlungen für Leasing- und Mietaufwand	0,00	0,00	0,00
3224	Auszahlungen für Instandhaltung	1.147,80	1.000,00	147,80
3225	Sonstige Auszahlungen aus Sachaufwand	2.221,87	1.500,00	721,87
3226	Auszahlungen aus der Inanspruchnahme von Haftungen	0,00	0,00	0,00
323	Auszahlungen aus Transfers	5.499,16	6.900,00	-1.400,84
3231	Transferzahlungen an Träger des öffentlichen Rechts	5.400,00	5.400,00	0,00

Öffentliche Ordnung und Sicherheit (Gruppe 1)

MVAG	Mittelverwendungs- und aufbringungsgruppen (1. und 2. Ebene)	RA 2024	VA 2024	RA - VA
3232	Transferzahlungen an Beteiligungen	0,00	0,00	0,00
3233	Transferzahlungen an Unternehmen (inkl. Finanzunternehmen)	0,00	0,00	0,00
3234	Transferzahlungen an Haushalte und Organisationen ohne Erwerbscharakter	99,16	1.500,00	-1.400,84
3235	Transferzahlungen an das Ausland	0,00	0,00	0,00
3236	Investitions- und Tilgungszuschüsse zwischen Unternehmungen und Betrieben der Gebietskörperschaft und der Gebietskörperschaft	0,00	0,00	0,00
324	Auszahlungen aus Finanzaufwand	0,00	0,00	0,00
3241	Auszahlungen für Zinsen	0,00	0,00	0,00
3242	Auszahlungen für Zinsen aus derivativen Finanzinstrumenten mit und ohne Grundgeschäft	0,00	0,00	0,00
3243	Auszahlungen aus Gewinnentnahmen von marktbestimmten Betrieben	0,00	0,00	0,00
3244	Sonstige Auszahlungen aus Finanzaufwendungen	0,00	0,00	0,00
32	Summe Auszahlungen operative Gebarung	24.228,72	20.400,00	3.828,72
SA1	Saldo (1) Geldfluss aus der operativen Gebarung (31 – 32)	-22.967,16	-19.300,00	-3.667,16
331	Einzahlungen aus der Investitionstätigkeit	0,00	0,00	0,00
3311	Einzahlungen aus der Veräußerung von immateriellem Vermögen	0,00	0,00	0,00
3312	Einzahlungen aus der Veräußerung von Grundstücken und Grundstückeinrichtungen	0,00	0,00	0,00
3313	Einzahlungen aus der Veräußerung von Gebäuden und Bauten	0,00	0,00	0,00
3314	Einzahlungen aus der Veräußerung von technischen Anlagen, Fahrzeugen und Maschinen	0,00	0,00	0,00
3315	Einzahlungen aus der Veräußerung von Amts-, Betriebs- und Geschäftsausstattung	0,00	0,00	0,00
3316	Einzahlungen aus der Veräußerung von Kulturgütern	0,00	0,00	0,00
3317	Einzahlungen aus der Veräußerung von Beteiligungen	0,00	0,00	0,00
3318	Einzahlungen aus der Veräußerung von kofinanzierten Schutzbauten	0,00	0,00	0,00
332	Einzahlungen aus der Rückzahlung von Darlehen sowie gewährten Vorschüssen	0,00	0,00	0,00
3321	Einzahlungen aus Darlehen an Träger des öffentlichen Rechts	0,00	0,00	0,00
3322	Einzahlungen aus Darlehen an Beteiligungen	0,00	0,00	0,00
3323	Einzahlungen aus Darlehen an Unternehmen und Haushalte	0,00	0,00	0,00
3325	Einzahlungen aus Vorschüssen und Anzahlungen	0,00	0,00	0,00
333	Einzahlungen aus Kapitaltransfers	0,00	0,00	0,00
3331	Kapitaltransferzahlungen von Trägern des öffentlichen Rechts	0,00	0,00	0,00
3332	Kapitaltransferzahlungen von Beteiligungen	0,00	0,00	0,00
3333	Kapitaltransferzahlungen von Unternehmen	0,00	0,00	0,00
3334	Kapitaltransferzahlungen von Haushalten und Organisationen ohne Erwerbscharakter	0,00	0,00	0,00
3335	Kapitaltransferzahlungen vom Ausland	0,00	0,00	0,00
33	Summe Einzahlungen investive Gebarung	0,00	0,00	0,00

Öffentliche Ordnung und Sicherheit (Gruppe 1)

MVAG	Mittelverwendungs- und aufbringungsgruppen (1. und 2. Ebene)	RA 2024	VA 2024	RA - VA
341	Auszahlungen aus der Investitionstätigkeit	0,00	5.000,00	-5.000,00
3411	Auszahlungen für den Erwerb von immateriellem Vermögen	0,00	0,00	0,00
3412	Auszahlungen für den Erwerb von Grundstücken und Grundstückseinrichtungen	0,00	0,00	0,00
3413	Auszahlungen für den Erwerb von Gebäuden und Bauten	0,00	5.000,00	-5.000,00
3414	Auszahlungen für den Erwerb von technischen Anlagen, Fahrzeugen und Maschinen	0,00	0,00	0,00
3415	Auszahlungen für den Erwerb von Amts-, Betriebs- und Geschäftsausstattung	0,00	0,00	0,00
3416	Auszahlungen für den Erwerb von Kulturgütern	0,00	0,00	0,00
3417	Auszahlungen für den Erwerb von Beteiligungen	0,00	0,00	0,00
3418	Auszahlungen für den Erwerb von kofinanzierten Schutzbauten	0,00	0,00	0,00
342	Auszahlungen aus der Gewährung von Darlehen sowie gewährten Vorschüssen	0,00	0,00	0,00
3421	Auszahlungen von Darlehen an Träger des öffentlichen Rechts	0,00	0,00	0,00
3422	Auszahlungen von Darlehen an Beteiligungen	0,00	0,00	0,00
3423	Auszahlungen von Darlehen an Unternehmen und Haushalte	0,00	0,00	0,00
3425	Auszahlungen von Vorschüssen und Anzahlungen	0,00	0,00	0,00
343	Auszahlungen aus Kapitaltransfers	0,00	0,00	0,00
3431	Kapitaltransferzahlungen an Träger des öffentlichen Rechts	0,00	0,00	0,00
3432	Kapitaltransferzahlungen an Beteiligungen	0,00	0,00	0,00
3433	Kapitaltransferzahlungen an Unternehmen (Finanzunternehmen)	0,00	0,00	0,00
3434	Kapitaltransferzahlungen an Haushalte und Organisationen ohne Erwerbscharakter	0,00	0,00	0,00
3435	Kapitaltransferzahlungen an das Ausland	0,00	0,00	0,00
34	Summe Auszahlungen investive Gebarung	0,00	5.000,00	-5.000,00
SA2	Saldo (2) Geldfluss aus der investiven Gebarung (33 – 34)	0,00	-5.000,00	5.000,00
SA3	Saldo (3) Nettofinanzierungssaldo (Saldo 1 + Saldo 2)	-22.967,16	-24.300,00	1.332,84
351	Einzahlungen aus der Aufnahme von Finanzschulden	0,00	0,00	0,00
3511	Einzahlungen aus empfangenen Darlehen von öffentlichen Körperschaften und Rechtsträgern	0,00	0,00	0,00
3512	Einzahlungen aus empfangenen Darlehen von Beteiligungen	0,00	0,00	0,00
3513	Einzahlungen aus empfangenen Darlehen von Unternehmen und privaten Haushalten	0,00	0,00	0,00
3514	Einzahlungen aus Finanzschulden (Finanzunternehmen)	0,00	0,00	0,00
3515	Einzahlungen aus Aufnahmen von Leasingverbindlichkeiten	0,00	0,00	0,00
353	Einzahlungen infolge eines Kapitaltausches bei derivativen Finanzinstrumenten mit Grundgeschäft	0,00	0,00	0,00
3530	Einzahlungen infolge eines Kapitaltausches bei derivativen Finanzinstrumenten mit Grundgeschäft	0,00	0,00	0,00
355	Einzahlungen aus dem Abgang von Finanzinstrumenten	0,00	0,00	0,00

Öffentliche Ordnung und Sicherheit (Gruppe 1)

MVAG	Mittelverwendungs- und aufbringungsgruppen (1. und 2. Ebene)	RA 2024	VA 2024	RA - VA
3550	Einzahlungen aus dem Abgang von Finanzinstrumenten	0,00	0,00	0,00
35	Summe Einzahlungen aus der Finanzierungstätigkeit	0,00	0,00	0,00
361	Auszahlungen aus der Tilgung von Finanzschulden	0,00	0,00	0,00
3611	Auszahlungen aus empfangenen Darlehen von öffentlichen Körperschaften und Rechtsträgern	0,00	0,00	0,00
3612	Auszahlungen aus empfangenen Darlehen von Beteiligungen	0,00	0,00	0,00
3613	Auszahlungen aus empfangenen Darlehen von Unternehmen und privaten Haushalten	0,00	0,00	0,00
3614	Auszahlungen aus Finanzschulden	0,00	0,00	0,00
3615	Auszahlungen aus Rückzahlungen von Leasingverbindlichkeiten	0,00	0,00	0,00
363	Auszahlungen infolge eines Kapitaltausches bei derivativen Finanzinstrumenten mit Grundgeschäft	0,00	0,00	0,00
3630	Auszahlungen infolge eines Kapitaltausches bei derivativen Finanzinstrumenten mit Grundgeschäft	0,00	0,00	0,00
365	Auszahlungen für den Erwerb von Finanzinstrumenten	0,00	0,00	0,00
3650	Auszahlungen für den Erwerb von Finanzinstrumenten	0,00	0,00	0,00
36	Summe Auszahlungen aus der Finanzierungstätigkeit	0,00	0,00	0,00
SA4	Saldo (4) Geldfluss aus der Finanzierungstätigkeit (35 – 36)	0,00	0,00	0,00
SA5	Saldo (5) Geldfluss aus der voranschlagswirksamen Gebarung (Saldo 3 + Saldo 4)	-22.967,16	-24.300,00	1.332,84

Unterricht, Erziehung, Sport und Wissenschaft (Gruppe 2)

MVAG	Mittelverwendungs- und aufbringungsgruppen (1. und 2. Ebene)	RA 2024	VA 2024	RA - VA
311	Einzahlungen aus operativer Verwaltungstätigkeit	29.998,64	26.300,00	3.698,64
3111	Einzahlungen aus eigenen Abgaben	0,00	0,00	0,00
3112	Einzahlungen aus Ertragsanteilen	0,00	0,00	0,00
3113	Einzahlungen aus Gebühren	0,00	0,00	0,00
3114	Einzahlungen aus Leistungen	29.164,77	25.500,00	3.664,77
3115	Einzahlungen aus Besitz und wirtschaftlicher Tätigkeit	0,00	0,00	0,00
3116	Einzahlungen aus Veräußerung von geringwertigen Wirtschaftsgütern (GWG) und sonstige Einzahlungen	833,87	800,00	33,87
312	Einzahlungen aus Transfers	39.734,63	2.600,00	37.134,63
3121	Transferzahlungen von Trägern des öffentlichen Rechts	39.734,63	2.600,00	37.134,63
3122	Transferzahlungen von Beteiligungen	0,00	0,00	0,00
3123	Transferzahlungen von Unternehmen (inkl. Finanzunternehmen)	0,00	0,00	0,00
3124	Transferzahlungen von Haushalten und Organisationen ohne Erwerbscharakter	0,00	0,00	0,00
3125	Transferzahlungen vom Ausland	0,00	0,00	0,00
3126	Investitions- und Tilgungszuschüsse zwischen Unternehmungen und Betrieben der Gebietskörperschaft und der Gebietskörperschaft	0,00	0,00	0,00
313	Einzahlungen aus Finanzerträgen	0,00	0,00	0,00
3131	Einzahlungen aus Zinserträgen	0,00	0,00	0,00
3132	Einzahlungen aus Zinsen aus derivativen Finanzinstrumenten mit und ohne Grundgeschäft	0,00	0,00	0,00
3133	Einzahlungen aus Gewinnentnahmen von marktbestimmten Betrieben	0,00	0,00	0,00
3134	Sonstige Einzahlungen aus Finanzerträgen	0,00	0,00	0,00
3135	Einzahlungen aus Dividenden/Gewinnausschüttungen	0,00	0,00	0,00
31	Summe Einzahlungen operative Gebarung	69.733,27	28.900,00	40.833,27
321	Auszahlungen aus Personalaufwand	98.863,51	100.200,00	-1.336,49
3211	Auszahlungen für Personalaufwand (Bezüge, Nebengebühren, und Mehrleistungsvergütungen)	79.039,35	83.000,00	-3.960,65
3212	Auszahlungen für gesetzliche und freiwillige Sozialaufwendungen	19.824,16	17.200,00	2.624,16
3213	Auszahlungen aus sonstigem Personalaufwand	0,00	0,00	0,00
322	Auszahlungen aus Sachaufwand	58.582,87	51.200,00	7.382,87
3221	Auszahlungen für Verbrauchs- und Verbrauchsgüter, Handelswaren	25.474,26	25.400,00	74,26
3222	Auszahlungen für Verwaltungs- und Betriebsaufwand	18.751,66	5.000,00	13.751,66
3223	Auszahlungen für Leasing- und Mietaufwand	49,79	100,00	-50,21
3224	Auszahlungen für Instandhaltung	11.133,42	16.000,00	-4.866,58
3225	Sonstige Auszahlungen aus Sachaufwand	3.173,74	4.700,00	-1.526,26
3226	Auszahlungen aus der Inanspruchnahme von Haftungen	0,00	0,00	0,00
323	Auszahlungen aus Transfers	202.409,22	204.000,00	-1.590,78
3231	Transferzahlungen an Träger des öffentlichen Rechts	200.409,22	201.200,00	-790,78

Unterricht, Erziehung, Sport und Wissenschaft (Gruppe 2)

MVAG	Mittelverwendungs- und aufbringungsgruppen (1. und 2. Ebene)	RA 2024	VA 2024	RA - VA
3232	Transferzahlungen an Beteiligungen	0,00	0,00	0,00
3233	Transferzahlungen an Unternehmen (inkl. Finanzunternehmen)	0,00	0,00	0,00
3234	Transferzahlungen an Haushalte und Organisationen ohne Erwerbscharakter	2.000,00	2.800,00	-800,00
3235	Transferzahlungen an das Ausland	0,00	0,00	0,00
3236	Investitions- und Tilgungszuschüsse zwischen Unternehmungen und Betrieben der Gebietskörperschaft und der Gebietskörperschaft	0,00	0,00	0,00
324	Auszahlungen aus Finanzaufwand	0,00	0,00	0,00
3241	Auszahlungen für Zinsen	0,00	0,00	0,00
3242	Auszahlungen für Zinsen aus derivativen Finanzinstrumenten mit und ohne Grundgeschäft	0,00	0,00	0,00
3243	Auszahlungen aus Gewinnentnahmen von marktbestimmten Betrieben	0,00	0,00	0,00
3244	Sonstige Auszahlungen aus Finanzaufwendungen	0,00	0,00	0,00
32	Summe Auszahlungen operative Gebarung	359.855,60	355.400,00	4.455,60
SA1	Saldo (1) Geldfluss aus der operativen Gebarung (31 – 32)	-290.122,33	-326.500,00	36.377,67
331	Einzahlungen aus der Investitionstätigkeit	0,00	0,00	0,00
3311	Einzahlungen aus der Veräußerung von immateriellem Vermögen	0,00	0,00	0,00
3312	Einzahlungen aus der Veräußerung von Grundstücken und Grundstückeinrichtungen	0,00	0,00	0,00
3313	Einzahlungen aus der Veräußerung von Gebäuden und Bauten	0,00	0,00	0,00
3314	Einzahlungen aus der Veräußerung von technischen Anlagen, Fahrzeugen und Maschinen	0,00	0,00	0,00
3315	Einzahlungen aus der Veräußerung von Amts-, Betriebs- und Geschäftsausstattung	0,00	0,00	0,00
3316	Einzahlungen aus der Veräußerung von Kulturgütern	0,00	0,00	0,00
3317	Einzahlungen aus der Veräußerung von Beteiligungen	0,00	0,00	0,00
3318	Einzahlungen aus der Veräußerung von kofinanzierten Schutzbauten	0,00	0,00	0,00
332	Einzahlungen aus der Rückzahlung von Darlehen sowie gewährten Vorschüssen	0,00	0,00	0,00
3321	Einzahlungen aus Darlehen an Träger des öffentlichen Rechts	0,00	0,00	0,00
3322	Einzahlungen aus Darlehen an Beteiligungen	0,00	0,00	0,00
3323	Einzahlungen aus Darlehen an Unternehmen und Haushalte	0,00	0,00	0,00
3325	Einzahlungen aus Vorschüssen und Anzahlungen	0,00	0,00	0,00
333	Einzahlungen aus Kapitaltransfers	0,00	0,00	0,00
3331	Kapitaltransferzahlungen von Trägern des öffentlichen Rechts	0,00	0,00	0,00
3332	Kapitaltransferzahlungen von Beteiligungen	0,00	0,00	0,00
3333	Kapitaltransferzahlungen von Unternehmen	0,00	0,00	0,00
3334	Kapitaltransferzahlungen von Haushalten und Organisationen ohne Erwerbscharakter	0,00	0,00	0,00
3335	Kapitaltransferzahlungen vom Ausland	0,00	0,00	0,00
33	Summe Einzahlungen investive Gebarung	0,00	0,00	0,00

Unterricht, Erziehung, Sport und Wissenschaft (Gruppe 2)

MVAG	Mittelverwendungs- und aufbringungsgruppen (1. und 2. Ebene)	RA 2024	VA 2024	RA - VA
341	Auszahlungen aus der Investitionstätigkeit	0,00	2.000,00	-2.000,00
3411	Auszahlungen für den Erwerb von immateriellem Vermögen	0,00	0,00	0,00
3412	Auszahlungen für den Erwerb von Grundstücken und Grundstückseinrichtungen	0,00	0,00	0,00
3413	Auszahlungen für den Erwerb von Gebäuden und Bauten	0,00	0,00	0,00
3414	Auszahlungen für den Erwerb von technischen Anlagen, Fahrzeugen und Maschinen	0,00	0,00	0,00
3415	Auszahlungen für den Erwerb von Amts-, Betriebs- und Geschäftsausstattung	0,00	2.000,00	-2.000,00
3416	Auszahlungen für den Erwerb von Kulturgütern	0,00	0,00	0,00
3417	Auszahlungen für den Erwerb von Beteiligungen	0,00	0,00	0,00
3418	Auszahlungen für den Erwerb von kofinanzierten Schutzbauten	0,00	0,00	0,00
342	Auszahlungen aus der Gewährung von Darlehen sowie gewährten Vorschüssen	0,00	0,00	0,00
3421	Auszahlungen von Darlehen an Träger des öffentlichen Rechts	0,00	0,00	0,00
3422	Auszahlungen von Darlehen an Beteiligungen	0,00	0,00	0,00
3423	Auszahlungen von Darlehen an Unternehmen und Haushalte	0,00	0,00	0,00
3425	Auszahlungen von Vorschüssen und Anzahlungen	0,00	0,00	0,00
343	Auszahlungen aus Kapitaltransfers	0,00	0,00	0,00
3431	Kapitaltransferzahlungen an Träger des öffentlichen Rechts	0,00	0,00	0,00
3432	Kapitaltransferzahlungen an Beteiligungen	0,00	0,00	0,00
3433	Kapitaltransferzahlungen an Unternehmen (Finanzunternehmen)	0,00	0,00	0,00
3434	Kapitaltransferzahlungen an Haushalte und Organisationen ohne Erwerbscharakter	0,00	0,00	0,00
3435	Kapitaltransferzahlungen an das Ausland	0,00	0,00	0,00
34	Summe Auszahlungen investive Gebarung	0,00	2.000,00	-2.000,00
SA2	Saldo (2) Geldfluss aus der investiven Gebarung (33 – 34)	0,00	-2.000,00	2.000,00
SA3	Saldo (3) Nettofinanzierungssaldo (Saldo 1 + Saldo 2)	-290.122,33	-328.500,00	38.377,67
351	Einzahlungen aus der Aufnahme von Finanzschulden	0,00	0,00	0,00
3511	Einzahlungen aus empfangenen Darlehen von öffentlichen Körperschaften und Rechtsträgern	0,00	0,00	0,00
3512	Einzahlungen aus empfangenen Darlehen von Beteiligungen	0,00	0,00	0,00
3513	Einzahlungen aus empfangenen Darlehen von Unternehmen und privaten Haushalten	0,00	0,00	0,00
3514	Einzahlungen aus Finanzschulden (Finanzunternehmen)	0,00	0,00	0,00
3515	Einzahlungen aus Aufnahmen von Leasingverbindlichkeiten	0,00	0,00	0,00
353	Einzahlungen infolge eines Kapitaltausches bei derivativen Finanzinstrumenten mit Grundgeschäft	0,00	0,00	0,00
3530	Einzahlungen infolge eines Kapitaltausches bei derivativen Finanzinstrumenten mit Grundgeschäft	0,00	0,00	0,00
355	Einzahlungen aus dem Abgang von Finanzinstrumenten	0,00	0,00	0,00

Unterricht, Erziehung, Sport und Wissenschaft (Gruppe 2)

MVAG	Mittelverwendungs- und aufbringungsgruppen (1. und 2. Ebene)	RA 2024	VA 2024	RA - VA
3550	Einzahlungen aus dem Abgang von Finanzinstrumenten	0,00	0,00	0,00
35	Summe Einzahlungen aus der Finanzierungstätigkeit	0,00	0,00	0,00
361	Auszahlungen aus der Tilgung von Finanzschulden	0,00	0,00	0,00
3611	Auszahlungen aus empfangenen Darlehen von öffentlichen Körperschaften und Rechtsträgern	0,00	0,00	0,00
3612	Auszahlungen aus empfangenen Darlehen von Beteiligungen	0,00	0,00	0,00
3613	Auszahlungen aus empfangenen Darlehen von Unternehmen und privaten Haushalten	0,00	0,00	0,00
3614	Auszahlungen aus Finanzschulden	0,00	0,00	0,00
3615	Auszahlungen aus Rückzahlungen von Leasingverbindlichkeiten	0,00	0,00	0,00
363	Auszahlungen infolge eines Kapitaltausches bei derivativen Finanzinstrumenten mit Grundgeschäft	0,00	0,00	0,00
3630	Auszahlungen infolge eines Kapitaltausches bei derivativen Finanzinstrumenten mit Grundgeschäft	0,00	0,00	0,00
365	Auszahlungen für den Erwerb von Finanzinstrumenten	0,00	0,00	0,00
3650	Auszahlungen für den Erwerb von Finanzinstrumenten	0,00	0,00	0,00
36	Summe Auszahlungen aus der Finanzierungstätigkeit	0,00	0,00	0,00
SA4	Saldo (4) Geldfluss aus der Finanzierungstätigkeit (35 – 36)	0,00	0,00	0,00
SA5	Saldo (5) Geldfluss aus der voranschlagswirksamen Gebarung (Saldo 3 + Saldo 4)	-290.122,33	-328.500,00	38.377,67

Kunst, Kultur und Kultus (Gruppe 3)

MVAG	Mittelverwendungs- und aufbringungsgruppen (1. und 2. Ebene)	RA 2024	VA 2024	RA - VA
311	Einzahlungen aus operativer Verwaltungstätigkeit	117,00	100,00	17,00
3111	Einzahlungen aus eigenen Abgaben	0,00	0,00	0,00
3112	Einzahlungen aus Ertragsanteilen	0,00	0,00	0,00
3113	Einzahlungen aus Gebühren	0,00	0,00	0,00
3114	Einzahlungen aus Leistungen	0,00	0,00	0,00
3115	Einzahlungen aus Besitz und wirtschaftlicher Tätigkeit	0,00	0,00	0,00
3116	Einzahlungen aus Veräußerung von geringwertigen Wirtschaftsgütern (GWG) und sonstige Einzahlungen	117,00	100,00	17,00
312	Einzahlungen aus Transfers	0,00	0,00	0,00
3121	Transferzahlungen von Trägern des öffentlichen Rechts	0,00	0,00	0,00
3122	Transferzahlungen von Beteiligungen	0,00	0,00	0,00
3123	Transferzahlungen von Unternehmen (inkl. Finanzunternehmen)	0,00	0,00	0,00
3124	Transferzahlungen von Haushalten und Organisationen ohne Erwerbscharakter	0,00	0,00	0,00
3125	Transferzahlungen vom Ausland	0,00	0,00	0,00
3126	Investitions- und Tilgungszuschüsse zwischen Unternehmungen und Betrieben der Gebietskörperschaft und der Gebietskörperschaft	0,00	0,00	0,00
313	Einzahlungen aus Finanzerträgen	0,00	0,00	0,00
3131	Einzahlungen aus Zinserträgen	0,00	0,00	0,00
3132	Einzahlungen aus Zinsen aus derivativen Finanzinstrumenten mit und ohne Grundgeschäft	0,00	0,00	0,00
3133	Einzahlungen aus Gewinnentnahmen von marktbestimmten Betrieben	0,00	0,00	0,00
3134	Sonstige Einzahlungen aus Finanzerträgen	0,00	0,00	0,00
3135	Einzahlungen aus Dividenden/Gewinnausschüttungen	0,00	0,00	0,00
31	Summe Einzahlungen operative Gebarung	117,00	100,00	17,00
321	Auszahlungen aus Personalaufwand	0,00	0,00	0,00
3211	Auszahlungen für Personalaufwand (Bezüge, Nebengebühren, und Mehrleistungsvergütungen)	0,00	0,00	0,00
3212	Auszahlungen für gesetzliche und freiwillige Sozialaufwendungen	0,00	0,00	0,00
3213	Auszahlungen aus sonstigem Personalaufwand	0,00	0,00	0,00
322	Auszahlungen aus Sachaufwand	9.368,74	13.500,00	-4.131,26
3221	Auszahlungen für Gebrauchs- und Verbrauchsgüter, Handelswaren	0,00	0,00	0,00
3222	Auszahlungen für Verwaltungs- und Betriebsaufwand	0,00	0,00	0,00
3223	Auszahlungen für Leasing- und Mietaufwand	0,00	0,00	0,00
3224	Auszahlung für Instandhaltung	0,00	500,00	-500,00
3225	Sonstige Auszahlungen aus Sachaufwand	9.368,74	13.000,00	-3.631,26
3226	Auszahlungen aus der Inanspruchnahme von Haftungen	0,00	0,00	0,00
323	Auszahlungen aus Transfers	17.733,78	17.800,00	-66,22
3231	Transferzahlungen an Träger des öffentlichen Rechts	14.433,78	14.500,00	-66,22

Kunst, Kultur und Kultus (Gruppe 3)

MVAG	Mittelverwendungs- und aufbringungsgruppen (1. und 2. Ebene)	RA 2024	VA 2024	RA - VA
3232	Transferzahlungen an Beteiligungen	0,00	0,00	0,00
3233	Transferzahlungen an Unternehmen (inkl. Finanzunternehmen)	0,00	0,00	0,00
3234	Transferzahlungen an Haushalte und Organisationen ohne Erwerbscharakter	3.300,00	3.300,00	0,00
3235	Transferzahlungen an das Ausland	0,00	0,00	0,00
3236	Investitions- und Tilgungszuschüsse zwischen Unternehmungen und Betrieben der Gebietskörperschaft und der Gebietskörperschaft	0,00	0,00	0,00
324	Auszahlungen aus Finanzaufwand	0,00	0,00	0,00
3241	Auszahlungen für Zinsen	0,00	0,00	0,00
3242	Auszahlungen für Zinsen aus derivativen Finanzinstrumenten mit und ohne Grundgeschäft	0,00	0,00	0,00
3243	Auszahlungen aus Gewinnentnahmen von marktbestimmten Betrieben	0,00	0,00	0,00
3244	Sonstige Auszahlungen aus Finanzaufwendungen	0,00	0,00	0,00
32	Summe Auszahlungen operative Gebarung	27.102,52	31.300,00	-4.197,48
SA1	Saldo (1) Geldfluss aus der operativen Gebarung (31 – 32)	-26.985,52	-31.200,00	4.214,48
331	Einzahlungen aus der Investitionstätigkeit	0,00	0,00	0,00
3311	Einzahlungen aus der Veräußerung von immateriellem Vermögen	0,00	0,00	0,00
3312	Einzahlungen aus der Veräußerung von Grundstücken und Grundstückeinrichtungen	0,00	0,00	0,00
3313	Einzahlungen aus der Veräußerung von Gebäuden und Bauten	0,00	0,00	0,00
3314	Einzahlungen aus der Veräußerung von technischen Anlagen, Fahrzeugen und Maschinen	0,00	0,00	0,00
3315	Einzahlungen aus der Veräußerung von Amts-, Betriebs- und Geschäftsausstattung	0,00	0,00	0,00
3316	Einzahlungen aus der Veräußerung von Kulturgütern	0,00	0,00	0,00
3317	Einzahlungen aus der Veräußerung von Beteiligungen	0,00	0,00	0,00
3318	Einzahlungen aus der Veräußerung von kofinanzierten Schutzbauten	0,00	0,00	0,00
332	Einzahlungen aus der Rückzahlung von Darlehen sowie gewährten Vorschüssen	0,00	0,00	0,00
3321	Einzahlungen aus Darlehen an Träger des öffentlichen Rechts	0,00	0,00	0,00
3322	Einzahlungen aus Darlehen an Beteiligungen	0,00	0,00	0,00
3323	Einzahlungen aus Darlehen an Unternehmen und Haushalte	0,00	0,00	0,00
3325	Einzahlungen aus Vorschüssen und Anzahlungen	0,00	0,00	0,00
333	Einzahlungen aus Kapitaltransfers	0,00	0,00	0,00
3331	Kapitaltransferzahlungen von Trägern des öffentlichen Rechts	0,00	0,00	0,00
3332	Kapitaltransferzahlungen von Beteiligungen	0,00	0,00	0,00
3333	Kapitaltransferzahlungen von Unternehmen	0,00	0,00	0,00
3334	Kapitaltransferzahlungen von Haushalten und Organisationen ohne Erwerbscharakter	0,00	0,00	0,00
3335	Kapitaltransferzahlungen vom Ausland	0,00	0,00	0,00
33	Summe Einzahlungen investive Gebarung	0,00	0,00	0,00

Kunst, Kultur und Kultus (Gruppe 3)

MVAG	Mittelverwendungs- und aufbringungsgruppen (1. und 2. Ebene)	RA 2024	VA 2024	RA - VA
341	Auszahlungen aus der Investitionstätigkeit	0,00	0,00	0,00
3411	Auszahlungen für den Erwerb von immateriellem Vermögen	0,00	0,00	0,00
3412	Auszahlungen für den Erwerb von Grundstücken und Grundstückseinrichtungen	0,00	0,00	0,00
3413	Auszahlungen für den Erwerb von Gebäuden und Bauten	0,00	0,00	0,00
3414	Auszahlungen für den Erwerb von technischen Anlagen, Fahrzeugen und Maschinen	0,00	0,00	0,00
3415	Auszahlungen für den Erwerb von Amts-, Betriebs- und Geschäftsausstattung	0,00	0,00	0,00
3416	Auszahlungen für den Erwerb von Kulturgütern	0,00	0,00	0,00
3417	Auszahlungen für den Erwerb von Beteiligungen	0,00	0,00	0,00
3418	Auszahlungen für den Erwerb von kofinanzierten Schutzbauten	0,00	0,00	0,00
342	Auszahlungen aus der Gewährung von Darlehen sowie gewährten Vorschüssen	0,00	0,00	0,00
3421	Auszahlungen von Darlehen an Träger des öffentlichen Rechts	0,00	0,00	0,00
3422	Auszahlungen von Darlehen an Beteiligungen	0,00	0,00	0,00
3423	Auszahlungen von Darlehen an Unternehmen und Haushalte	0,00	0,00	0,00
3425	Auszahlungen von Vorschüssen und Anzahlungen	0,00	0,00	0,00
343	Auszahlungen aus Kapitaltransfers	0,00	0,00	0,00
3431	Kapitaltransferzahlungen an Träger des öffentlichen Rechts	0,00	0,00	0,00
3432	Kapitaltransferzahlungen an Beteiligungen	0,00	0,00	0,00
3433	Kapitaltransferzahlungen an Unternehmen (Finanzunternehmen)	0,00	0,00	0,00
3434	Kapitaltransferzahlungen an Haushalte und Organisationen ohne Erwerbscharakter	0,00	0,00	0,00
3435	Kapitaltransferzahlungen an das Ausland	0,00	0,00	0,00
34	Summe Auszahlungen investive Gebarung	0,00	0,00	0,00
SA2	Saldo (2) Geldfluss aus der investiven Gebarung (33 – 34)	0,00	0,00	0,00
SA3	Saldo (3) Nettofinanzierungssaldo (Saldo 1 + Saldo 2)	-26.985,52	-31.200,00	4.214,48
351	Einzahlungen aus der Aufnahme von Finanzschulden	0,00	0,00	0,00
3511	Einzahlungen aus empfangenen Darlehen von öffentlichen Körperschaften und Rechtsträgern	0,00	0,00	0,00
3512	Einzahlungen aus empfangenen Darlehen von Beteiligungen	0,00	0,00	0,00
3513	Einzahlungen aus empfangenen Darlehen von Unternehmen und privaten Haushalten	0,00	0,00	0,00
3514	Einzahlungen aus Finanzschulden (Finanzunternehmen)	0,00	0,00	0,00
3515	Einzahlungen aus Aufnahmen von Leasingverbindlichkeiten	0,00	0,00	0,00
353	Einzahlungen infolge eines Kapitaltausches bei derivativen Finanzinstrumenten mit Grundgeschäft	0,00	0,00	0,00
3530	Einzahlungen infolge eines Kapitaltausches bei derivativen Finanzinstrumenten mit Grundgeschäft	0,00	0,00	0,00
355	Einzahlungen aus dem Abgang von Finanzinstrumenten	0,00	0,00	0,00

Kunst, Kultur und Kultus (Gruppe 3)

MVAG	Mittelverwendungs- und aufbringungsgruppen (1. und 2. Ebene)	RA 2024	VA 2024	RA - VA
3550	Einzahlungen aus dem Abgang von Finanzinstrumenten	0,00	0,00	0,00
35	Summe Einzahlungen aus der Finanzierungstätigkeit	0,00	0,00	0,00
361	Auszahlungen aus der Tilgung von Finanzschulden	0,00	0,00	0,00
3611	Auszahlungen aus empfangenen Darlehen von öffentlichen Körperschaften und Rechtsträgern	0,00	0,00	0,00
3612	Auszahlungen aus empfangenen Darlehen von Beteiligungen	0,00	0,00	0,00
3613	Auszahlungen aus empfangenen Darlehen von Unternehmen und privaten Haushalten	0,00	0,00	0,00
3614	Auszahlungen aus Finanzschulden	0,00	0,00	0,00
3615	Auszahlungen aus Rückzahlungen von Leasingverbindlichkeiten	0,00	0,00	0,00
363	Auszahlungen infolge eines Kapitaltausches bei derivativen Finanzinstrumenten mit Grundgeschäft	0,00	0,00	0,00
3630	Auszahlungen infolge eines Kapitaltausches bei derivativen Finanzinstrumenten mit Grundgeschäft	0,00	0,00	0,00
365	Auszahlungen für den Erwerb von Finanzinstrumenten	0,00	0,00	0,00
3650	Auszahlungen für den Erwerb von Finanzinstrumenten	0,00	0,00	0,00
36	Summe Auszahlungen aus der Finanzierungstätigkeit	0,00	0,00	0,00
SA4	Saldo (4) Geldfluss aus der Finanzierungstätigkeit (35 – 36)	0,00	0,00	0,00
SA5	Saldo (5) Geldfluss aus der voranschlagswirksamen Gebarung (Saldo 3 + Saldo 4)	-26.985,52	-31.200,00	4.214,48

Soziale Wohlfahrt und Wohnbauförderung (Gruppe 4)

MVAG	Mittelverwendungs- und aufbringungsgruppen (1. und 2. Ebene)	RA 2024	VA 2024	RA - VA
311	Einzahlungen aus operativer Verwaltungstätigkeit	0,00	0,00	0,00
3111	Einzahlungen aus eigenen Abgaben	0,00	0,00	0,00
3112	Einzahlungen aus Ertragsanteilen	0,00	0,00	0,00
3113	Einzahlungen aus Gebühren	0,00	0,00	0,00
3114	Einzahlungen aus Leistungen	0,00	0,00	0,00
3115	Einzahlungen aus Besitz und wirtschaftlicher Tätigkeit	0,00	0,00	0,00
3116	Einzahlungen aus Veräußerung von geringwertigen Wirtschaftsgütern (GWG) und sonstige Einzahlungen	0,00	0,00	0,00
312	Einzahlungen aus Transfers	0,00	0,00	0,00
3121	Transferzahlungen von Trägern des öffentlichen Rechts	0,00	0,00	0,00
3122	Transferzahlungen von Beteiligungen	0,00	0,00	0,00
3123	Transferzahlungen von Unternehmen (inkl. Finanzunternehmen)	0,00	0,00	0,00
3124	Transferzahlungen von Haushalten und Organisationen ohne Erwerbscharakter	0,00	0,00	0,00
3125	Transferzahlungen vom Ausland	0,00	0,00	0,00
3126	Investitions- und Tilgungszuschüsse zwischen Unternehmungen und Betrieben der Gebietskörperschaft und der Gebietskörperschaft	0,00	0,00	0,00
313	Einzahlungen aus Finanzerträgen	0,00	0,00	0,00
3131	Einzahlungen aus Zinserträgen	0,00	0,00	0,00
3132	Einzahlungen aus Zinsen aus derivativen Finanzinstrumenten mit und ohne Grundgeschäft	0,00	0,00	0,00
3133	Einzahlungen aus Gewinnentnahmen von marktbestimmten Betrieben	0,00	0,00	0,00
3134	Sonstige Einzahlungen aus Finanzerträgen	0,00	0,00	0,00
3135	Einzahlungen aus Dividenden/Gewinnausschüttungen	0,00	0,00	0,00
31	Summe Einzahlungen operative Gebarung	0,00	0,00	0,00
321	Auszahlungen aus Personalaufwand	0,00	0,00	0,00
3211	Auszahlungen für Personalaufwand (Bezüge, Nebengebühren, und Mehrleistungsvergütungen)	0,00	0,00	0,00
3212	Auszahlungen für gesetzliche und freiwillige Sozialaufwendungen	0,00	0,00	0,00
3213	Auszahlungen aus sonstigem Personalaufwand	0,00	0,00	0,00
322	Auszahlungen aus Sachaufwand	1.717,82	3.300,00	-1.582,18
3221	Auszahlungen für Verbrauchs- und Verbrauchsgüter, Handelswaren	0,00	0,00	0,00
3222	Auszahlungen für Verwaltungs- und Betriebsaufwand	0,00	0,00	0,00
3223	Auszahlungen für Leasing- und Mietaufwand	0,00	0,00	0,00
3224	Auszahlung für Instandhaltung	0,00	0,00	0,00
3225	Sonstige Auszahlungen aus Sachaufwand	1.717,82	3.300,00	-1.582,18
3226	Auszahlungen aus der Inanspruchnahme von Haftungen	0,00	0,00	0,00
323	Auszahlungen aus Transfers	234.209,67	244.500,00	-10.290,33
3231	Transferzahlungen an Träger des öffentlichen Rechts	233.180,86	242.200,00	-9.019,14

Soziale Wohlfahrt und Wohnbauförderung (Gruppe 4)

MVAG	Mittelverwendungs- und aufbringungsgruppen (1. und 2. Ebene)	RA 2024	VA 2024	RA - VA
3232	Transferzahlungen an Beteiligungen	0,00	0,00	0,00
3233	Transferzahlungen an Unternehmen (inkl. Finanzunternehmen)	0,00	0,00	0,00
3234	Transferzahlungen an Haushalte und Organisationen ohne Erwerbscharakter	1.028,81	2.300,00	-1.271,19
3235	Transferzahlungen an das Ausland	0,00	0,00	0,00
3236	Investitions- und Tilgungszuschüsse zwischen Unternehmungen und Betrieben der Gebietskörperschaft und der Gebietskörperschaft	0,00	0,00	0,00
324	Auszahlungen aus Finanzaufwand	0,00	0,00	0,00
3241	Auszahlungen für Zinsen	0,00	0,00	0,00
3242	Auszahlungen für Zinsen aus derivativen Finanzinstrumenten mit und ohne Grundgeschäft	0,00	0,00	0,00
3243	Auszahlungen aus Gewinnentnahmen von marktbestimmten Betrieben	0,00	0,00	0,00
3244	Sonstige Auszahlungen aus Finanzaufwendungen	0,00	0,00	0,00
32	Summe Auszahlungen operative Gebarung	235.927,49	247.800,00	-11.872,51
SA1	Saldo (1) Geldfluss aus der operativen Gebarung (31 – 32)	-235.927,49	-247.800,00	11.872,51
331	Einzahlungen aus der Investitionstätigkeit	0,00	0,00	0,00
3311	Einzahlungen aus der Veräußerung von immateriellem Vermögen	0,00	0,00	0,00
3312	Einzahlungen aus der Veräußerung von Grundstücken und Grundstückeinrichtungen	0,00	0,00	0,00
3313	Einzahlungen aus der Veräußerung von Gebäuden und Bauten	0,00	0,00	0,00
3314	Einzahlungen aus der Veräußerung von technischen Anlagen, Fahrzeugen und Maschinen	0,00	0,00	0,00
3315	Einzahlungen aus der Veräußerung von Amts-, Betriebs- und Geschäftsausstattung	0,00	0,00	0,00
3316	Einzahlungen aus der Veräußerung von Kulturgütern	0,00	0,00	0,00
3317	Einzahlungen aus der Veräußerung von Beteiligungen	0,00	0,00	0,00
3318	Einzahlungen aus der Veräußerung von kofinanzierten Schutzbauten	0,00	0,00	0,00
332	Einzahlungen aus der Rückzahlung von Darlehen sowie gewährten Vorschüssen	0,00	0,00	0,00
3321	Einzahlungen aus Darlehen an Träger des öffentlichen Rechts	0,00	0,00	0,00
3322	Einzahlungen aus Darlehen an Beteiligungen	0,00	0,00	0,00
3323	Einzahlungen aus Darlehen an Unternehmen und Haushalte	0,00	0,00	0,00
3325	Einzahlungen aus Vorschüssen und Anzahlungen	0,00	0,00	0,00
333	Einzahlungen aus Kapitaltransfers	0,00	0,00	0,00
3331	Kapitaltransferzahlungen von Trägern des öffentlichen Rechts	0,00	0,00	0,00
3332	Kapitaltransferzahlungen von Beteiligungen	0,00	0,00	0,00
3333	Kapitaltransferzahlungen von Unternehmen	0,00	0,00	0,00
3334	Kapitaltransferzahlungen von Haushalten und Organisationen ohne Erwerbscharakter	0,00	0,00	0,00
3335	Kapitaltransferzahlungen vom Ausland	0,00	0,00	0,00
33	Summe Einzahlungen investive Gebarung	0,00	0,00	0,00

Soziale Wohlfahrt und Wohnbauförderung (Gruppe 4)

MVAG	Mittelverwendungs- und aufbringungsgruppen (1. und 2. Ebene)	RA 2024	VA 2024	RA - VA
341	Auszahlungen aus der Investitionstätigkeit	0,00	0,00	0,00
3411	Auszahlungen für den Erwerb von immateriellem Vermögen	0,00	0,00	0,00
3412	Auszahlungen für den Erwerb von Grundstücken und Grundstückseinrichtungen	0,00	0,00	0,00
3413	Auszahlungen für den Erwerb von Gebäuden und Bauten	0,00	0,00	0,00
3414	Auszahlungen für den Erwerb von technischen Anlagen, Fahrzeugen und Maschinen	0,00	0,00	0,00
3415	Auszahlungen für den Erwerb von Amts-, Betriebs- und Geschäftsausstattung	0,00	0,00	0,00
3416	Auszahlungen für den Erwerb von Kulturgütern	0,00	0,00	0,00
3417	Auszahlungen für den Erwerb von Beteiligungen	0,00	0,00	0,00
3418	Auszahlungen für den Erwerb von kofinanzierten Schutzbauten	0,00	0,00	0,00
342	Auszahlungen aus der Gewährung von Darlehen sowie gewährten Vorschüssen	0,00	0,00	0,00
3421	Auszahlungen von Darlehen an Träger des öffentlichen Rechts	0,00	0,00	0,00
3422	Auszahlungen von Darlehen an Beteiligungen	0,00	0,00	0,00
3423	Auszahlungen von Darlehen an Unternehmen und Haushalte	0,00	0,00	0,00
3425	Auszahlungen von Vorschüssen und Anzahlungen	0,00	0,00	0,00
343	Auszahlungen aus Kapitaltransfers	0,00	0,00	0,00
3431	Kapitaltransferzahlungen an Träger des öffentlichen Rechts	0,00	0,00	0,00
3432	Kapitaltransferzahlungen an Beteiligungen	0,00	0,00	0,00
3433	Kapitaltransferzahlungen an Unternehmen (Finanzunternehmen)	0,00	0,00	0,00
3434	Kapitaltransferzahlungen an Haushalte und Organisationen ohne Erwerbscharakter	0,00	0,00	0,00
3435	Kapitaltransferzahlungen an das Ausland	0,00	0,00	0,00
34	Summe Auszahlungen investive Gebarung	0,00	0,00	0,00
SA2	Saldo (2) Geldfluss aus der investiven Gebarung (33 – 34)	0,00	0,00	0,00
SA3	Saldo (3) Nettofinanzierungssaldo (Saldo 1 + Saldo 2)	-235.927,49	-247.800,00	11.872,51
351	Einzahlungen aus der Aufnahme von Finanzschulden	0,00	0,00	0,00
3511	Einzahlungen aus empfangenen Darlehen von öffentlichen Körperschaften und Rechtsträgern	0,00	0,00	0,00
3512	Einzahlungen aus empfangenen Darlehen von Beteiligungen	0,00	0,00	0,00
3513	Einzahlungen aus empfangenen Darlehen von Unternehmen und privaten Haushalten	0,00	0,00	0,00
3514	Einzahlungen aus Finanzschulden (Finanzunternehmen)	0,00	0,00	0,00
3515	Einzahlungen aus Aufnahmen von Leasingverbindlichkeiten	0,00	0,00	0,00
353	Einzahlungen infolge eines Kapitaltausches bei derivativen Finanzinstrumenten mit Grundgeschäft	0,00	0,00	0,00
3530	Einzahlungen infolge eines Kapitaltausches bei derivativen Finanzinstrumenten mit Grundgeschäft	0,00	0,00	0,00
355	Einzahlungen aus dem Abgang von Finanzinstrumenten	0,00	0,00	0,00

Soziale Wohlfahrt und Wohnbauförderung (Gruppe 4)

MVAG	Mittelverwendungs- und aufbringungsgruppen (1. und 2. Ebene)	RA 2024	VA 2024	RA - VA
3550	Einzahlungen aus dem Abgang von Finanzinstrumenten	0,00	0,00	0,00
35	Summe Einzahlungen aus der Finanzierungstätigkeit	0,00	0,00	0,00
361	Auszahlungen aus der Tilgung von Finanzschulden	0,00	0,00	0,00
3611	Auszahlungen aus empfangenen Darlehen von öffentlichen Körperschaften und Rechtsträgern	0,00	0,00	0,00
3612	Auszahlungen aus empfangenen Darlehen von Beteiligungen	0,00	0,00	0,00
3613	Auszahlungen aus empfangenen Darlehen von Unternehmen und privaten Haushalten	0,00	0,00	0,00
3614	Auszahlungen aus Finanzschulden	0,00	0,00	0,00
3615	Auszahlungen aus Rückzahlungen von Leasingverbindlichkeiten	0,00	0,00	0,00
363	Auszahlungen infolge eines Kapitaltausches bei derivativen Finanzinstrumenten mit Grundgeschäft	0,00	0,00	0,00
3630	Auszahlungen infolge eines Kapitaltausches bei derivativen Finanzinstrumenten mit Grundgeschäft	0,00	0,00	0,00
365	Auszahlungen für den Erwerb von Finanzinstrumenten	0,00	0,00	0,00
3650	Auszahlungen für den Erwerb von Finanzinstrumenten	0,00	0,00	0,00
36	Summe Auszahlungen aus der Finanzierungstätigkeit	0,00	0,00	0,00
SA4	Saldo (4) Geldfluss aus der Finanzierungstätigkeit (35 – 36)	0,00	0,00	0,00
SA5	Saldo (5) Geldfluss aus der voranschlagswirksamen Gebarung (Saldo 3 + Saldo 4)	-235.927,49	-247.800,00	11.872,51

Gesundheit (Gruppe 5)

MVAG	Mittelverwendungs- und aufbringungsgruppen (1. und 2. Ebene)	RA 2024	VA 2024	RA - VA
311	Einzahlungen aus operativer Verwaltungstätigkeit	6.216,00	6.400,00	-184,00
3111	Einzahlungen aus eigenen Abgaben	0,00	0,00	0,00
3112	Einzahlungen aus Ertragsanteilen	0,00	0,00	0,00
3113	Einzahlungen aus Gebühren	0,00	0,00	0,00
3114	Einzahlungen aus Leistungen	0,00	0,00	0,00
3115	Einzahlungen aus Besitz und wirtschaftlicher Tätigkeit	0,00	0,00	0,00
3116	Einzahlungen aus Veräußerung von geringwertigen Wirtschaftsgütern (GWG) und sonstige Einzahlungen	6.216,00	6.400,00	-184,00
312	Einzahlungen aus Transfers	0,00	0,00	0,00
3121	Transferzahlungen von Trägern des öffentlichen Rechts	0,00	0,00	0,00
3122	Transferzahlungen von Beteiligungen	0,00	0,00	0,00
3123	Transferzahlungen von Unternehmen (inkl. Finanzunternehmen)	0,00	0,00	0,00
3124	Transferzahlungen von Haushalten und Organisationen ohne Erwerbscharakter	0,00	0,00	0,00
3125	Transferzahlungen vom Ausland	0,00	0,00	0,00
3126	Investitions- und Tilgungszuschüsse zwischen Unternehmungen und Betrieben der Gebietskörperschaft und der Gebietskörperschaft	0,00	0,00	0,00
313	Einzahlungen aus Finanzerträgen	0,00	0,00	0,00
3131	Einzahlungen aus Zinserträgen	0,00	0,00	0,00
3132	Einzahlungen aus Zinsen aus derivativen Finanzinstrumenten mit und ohne Grundgeschäft	0,00	0,00	0,00
3133	Einzahlungen aus Gewinnentnahmen von marktbestimmten Betrieben	0,00	0,00	0,00
3134	Sonstige Einzahlungen aus Finanzerträgen	0,00	0,00	0,00
3135	Einzahlungen aus Dividenden/Gewinnausschüttungen	0,00	0,00	0,00
31	Summe Einzahlungen operative Gebarung	6.216,00	6.400,00	-184,00
321	Auszahlungen aus Personalaufwand	0,00	0,00	0,00
3211	Auszahlungen für Personalaufwand (Bezüge, Nebengebühren, und Mehrleistungsvergütungen)	0,00	0,00	0,00
3212	Auszahlungen für gesetzliche und freiwillige Sozialaufwendungen	0,00	0,00	0,00
3213	Auszahlungen aus sonstigem Personalaufwand	0,00	0,00	0,00
322	Auszahlungen aus Sachaufwand	7.595,67	8.900,00	-1.304,33
3221	Auszahlungen für Gebrauchs- und Verbrauchsgüter, Handelswaren	0,00	300,00	-300,00
3222	Auszahlungen für Verwaltungs- und Betriebsaufwand	0,00	0,00	0,00
3223	Auszahlungen für Leasing- und Mietaufwand	0,00	0,00	0,00
3224	Auszahlung für Instandhaltung	0,00	200,00	-200,00
3225	Sonstige Auszahlungen aus Sachaufwand	7.595,67	8.400,00	-804,33
3226	Auszahlungen aus der Inanspruchnahme von Haftungen	0,00	0,00	0,00
323	Auszahlungen aus Transfers	318.812,22	318.300,00	512,22
3231	Transferzahlungen an Träger des öffentlichen Rechts	318.812,22	318.300,00	512,22

Gesundheit (Gruppe 5)

MVAG	Mittelverwendungs- und aufbringungsgruppen (1. und 2. Ebene)	RA 2024	VA 2024	RA - VA
3232	Transferzahlungen an Beteiligungen	0,00	0,00	0,00
3233	Transferzahlungen an Unternehmen (inkl. Finanzunternehmen)	0,00	0,00	0,00
3234	Transferzahlungen an Haushalte und Organisationen ohne Erwerbscharakter	0,00	0,00	0,00
3235	Transferzahlungen an das Ausland	0,00	0,00	0,00
3236	Investitions- und Tilgungszuschüsse zwischen Unternehmungen und Betrieben der Gebietskörperschaft und der Gebietskörperschaft	0,00	0,00	0,00
324	Auszahlungen aus Finanzaufwand	0,00	0,00	0,00
3241	Auszahlungen für Zinsen	0,00	0,00	0,00
3242	Auszahlungen für Zinsen aus derivativen Finanzinstrumenten mit und ohne Grundgeschäft	0,00	0,00	0,00
3243	Auszahlungen aus Gewinnentnahmen von marktbestimmten Betrieben	0,00	0,00	0,00
3244	Sonstige Auszahlungen aus Finanzaufwendungen	0,00	0,00	0,00
32	Summe Auszahlungen operative Gebarung	326.407,89	327.200,00	-792,11
SA1	Saldo (1) Geldfluss aus der operativen Gebarung (31 – 32)	-320.191,89	-320.800,00	608,11
331	Einzahlungen aus der Investitionstätigkeit	0,00	0,00	0,00
3311	Einzahlungen aus der Veräußerung von immateriellem Vermögen	0,00	0,00	0,00
3312	Einzahlungen aus der Veräußerung von Grundstücken und Grundstückeinrichtungen	0,00	0,00	0,00
3313	Einzahlungen aus der Veräußerung von Gebäuden und Bauten	0,00	0,00	0,00
3314	Einzahlungen aus der Veräußerung von technischen Anlagen, Fahrzeugen und Maschinen	0,00	0,00	0,00
3315	Einzahlungen aus der Veräußerung von Amts-, Betriebs- und Geschäftsausstattung	0,00	0,00	0,00
3316	Einzahlungen aus der Veräußerung von Kulturgütern	0,00	0,00	0,00
3317	Einzahlungen aus der Veräußerung von Beteiligungen	0,00	0,00	0,00
3318	Einzahlungen aus der Veräußerung von kofinanzierten Schutzbauten	0,00	0,00	0,00
332	Einzahlungen aus der Rückzahlung von Darlehen sowie gewährten Vorschüssen	0,00	0,00	0,00
3321	Einzahlungen aus Darlehen an Träger des öffentlichen Rechts	0,00	0,00	0,00
3322	Einzahlungen aus Darlehen an Beteiligungen	0,00	0,00	0,00
3323	Einzahlungen aus Darlehen an Unternehmen und Haushalte	0,00	0,00	0,00
3325	Einzahlungen aus Vorschüssen und Anzahlungen	0,00	0,00	0,00
333	Einzahlungen aus Kapitaltransfers	0,00	0,00	0,00
3331	Kapitaltransferzahlungen von Trägern des öffentlichen Rechts	0,00	0,00	0,00
3332	Kapitaltransferzahlungen von Beteiligungen	0,00	0,00	0,00
3333	Kapitaltransferzahlungen von Unternehmen	0,00	0,00	0,00
3334	Kapitaltransferzahlungen von Haushalten und Organisationen ohne Erwerbscharakter	0,00	0,00	0,00
3335	Kapitaltransferzahlungen vom Ausland	0,00	0,00	0,00
33	Summe Einzahlungen investive Gebarung	0,00	0,00	0,00

Gesundheit (Gruppe 5)

MVAG	Mittelverwendungs- und aufbringungsgruppen (1. und 2. Ebene)	RA 2024	VA 2024	RA - VA
341	Auszahlungen aus der Investitionstätigkeit	0,00	0,00	0,00
3411	Auszahlungen für den Erwerb von immateriellem Vermögen	0,00	0,00	0,00
3412	Auszahlungen für den Erwerb von Grundstücken und Grundstückseinrichtungen	0,00	0,00	0,00
3413	Auszahlungen für den Erwerb von Gebäuden und Bauten	0,00	0,00	0,00
3414	Auszahlungen für den Erwerb von technischen Anlagen, Fahrzeugen und Maschinen	0,00	0,00	0,00
3415	Auszahlungen für den Erwerb von Amts-, Betriebs- und Geschäftsausstattung	0,00	0,00	0,00
3416	Auszahlungen für den Erwerb von Kulturgütern	0,00	0,00	0,00
3417	Auszahlungen für den Erwerb von Beteiligungen	0,00	0,00	0,00
3418	Auszahlungen für den Erwerb von kofinanzierten Schutzbauten	0,00	0,00	0,00
342	Auszahlungen aus der Gewährung von Darlehen sowie gewährten Vorschüssen	0,00	0,00	0,00
3421	Auszahlungen von Darlehen an Träger des öffentlichen Rechts	0,00	0,00	0,00
3422	Auszahlungen von Darlehen an Beteiligungen	0,00	0,00	0,00
3423	Auszahlungen von Darlehen an Unternehmen und Haushalte	0,00	0,00	0,00
3425	Auszahlungen von Vorschüssen und Anzahlungen	0,00	0,00	0,00
343	Auszahlungen aus Kapitaltransfers	0,00	0,00	0,00
3431	Kapitaltransferzahlungen an Träger des öffentlichen Rechts	0,00	0,00	0,00
3432	Kapitaltransferzahlungen an Beteiligungen	0,00	0,00	0,00
3433	Kapitaltransferzahlungen an Unternehmen (Finanzunternehmen)	0,00	0,00	0,00
3434	Kapitaltransferzahlungen an Haushalte und Organisationen ohne Erwerbscharakter	0,00	0,00	0,00
3435	Kapitaltransferzahlungen an das Ausland	0,00	0,00	0,00
34	Summe Auszahlungen investive Gebarung	0,00	0,00	0,00
SA2	Saldo (2) Geldfluss aus der investiven Gebarung (33 – 34)	0,00	0,00	0,00
SA3	Saldo (3) Nettofinanzierungssaldo (Saldo 1 + Saldo 2)	-320.191,89	-320.800,00	608,11
351	Einzahlungen aus der Aufnahme von Finanzschulden	0,00	0,00	0,00
3511	Einzahlungen aus empfangenen Darlehen von öffentlichen Körperschaften und Rechtsträgern	0,00	0,00	0,00
3512	Einzahlungen aus empfangenen Darlehen von Beteiligungen	0,00	0,00	0,00
3513	Einzahlungen aus empfangenen Darlehen von Unternehmen und privaten Haushalten	0,00	0,00	0,00
3514	Einzahlungen aus Finanzschulden (Finanzunternehmen)	0,00	0,00	0,00
3515	Einzahlungen aus Aufnahmen von Leasingverbindlichkeiten	0,00	0,00	0,00
353	Einzahlungen infolge eines Kapitaltausches bei derivativen Finanzinstrumenten mit Grundgeschäft	0,00	0,00	0,00
3530	Einzahlungen infolge eines Kapitaltausches bei derivativen Finanzinstrumenten mit Grundgeschäft	0,00	0,00	0,00
355	Einzahlungen aus dem Abgang von Finanzinstrumenten	0,00	0,00	0,00

Gesundheit (Gruppe 5)

MVAG	Mittelverwendungs- und aufbringungsgruppen (1. und 2. Ebene)	RA 2024	VA 2024	RA - VA
3550	Einzahlungen aus dem Abgang von Finanzinstrumenten	0,00	0,00	0,00
35	Summe Einzahlungen aus der Finanzierungstätigkeit	0,00	0,00	0,00
361	Auszahlungen aus der Tilgung von Finanzschulden	0,00	0,00	0,00
3611	Auszahlungen aus empfangenen Darlehen von öffentlichen Körperschaften und Rechtsträgern	0,00	0,00	0,00
3612	Auszahlungen aus empfangenen Darlehen von Beteiligungen	0,00	0,00	0,00
3613	Auszahlungen aus empfangenen Darlehen von Unternehmen und privaten Haushalten	0,00	0,00	0,00
3614	Auszahlungen aus Finanzschulden	0,00	0,00	0,00
3615	Auszahlungen aus Rückzahlungen von Leasingverbindlichkeiten	0,00	0,00	0,00
363	Auszahlungen infolge eines Kapitaltausches bei derivativen Finanzinstrumenten mit Grundgeschäft	0,00	0,00	0,00
3630	Auszahlungen infolge eines Kapitaltausches bei derivativen Finanzinstrumenten mit Grundgeschäft	0,00	0,00	0,00
365	Auszahlungen für den Erwerb von Finanzinstrumenten	0,00	0,00	0,00
3650	Auszahlungen für den Erwerb von Finanzinstrumenten	0,00	0,00	0,00
36	Summe Auszahlungen aus der Finanzierungstätigkeit	0,00	0,00	0,00
SA4	Saldo (4) Geldfluss aus der Finanzierungstätigkeit (35 – 36)	0,00	0,00	0,00
SA5	Saldo (5) Geldfluss aus der voranschlagswirksamen Gebarung (Saldo 3 + Saldo 4)	-320.191,89	-320.800,00	608,11

Straßen- und Wasserbau, Verkehr (Gruppe 6)

MVAG	Mittelverwendungs- und aufbringungsgruppen (1. und 2. Ebene)	RA 2024	VA 2024	RA - VA
311	Einzahlungen aus operativer Verwaltungstätigkeit	0,00	0,00	0,00
3111	Einzahlungen aus eigenen Abgaben	0,00	0,00	0,00
3112	Einzahlungen aus Ertragsanteilen	0,00	0,00	0,00
3113	Einzahlungen aus Gebühren	0,00	0,00	0,00
3114	Einzahlungen aus Leistungen	0,00	0,00	0,00
3115	Einzahlungen aus Besitz und wirtschaftlicher Tätigkeit	0,00	0,00	0,00
3116	Einzahlungen aus Veräußerung von geringwertigen Wirtschaftsgütern (GWG) und sonstige Einzahlungen	0,00	0,00	0,00
312	Einzahlungen aus Transfers	101.048,60	101.500,00	-451,40
3121	Transferzahlungen von Trägern des öffentlichen Rechts	100.000,00	100.000,00	0,00
3122	Transferzahlungen von Beteiligungen	0,00	0,00	0,00
3123	Transferzahlungen von Unternehmen (inkl. Finanzunternehmen)	0,00	0,00	0,00
3124	Transferzahlungen von Haushalten und Organisationen ohne Erwerbscharakter	1.048,60	1.500,00	-451,40
3125	Transferzahlungen vom Ausland	0,00	0,00	0,00
3126	Investitions- und Tilgungszuschüsse zwischen Unternehmungen und Betrieben der Gebietskörperschaft und der Gebietskörperschaft	0,00	0,00	0,00
313	Einzahlungen aus Finanzerträgen	0,00	0,00	0,00
3131	Einzahlungen aus Zinserträgen	0,00	0,00	0,00
3132	Einzahlungen aus Zinsen aus derivativen Finanzinstrumenten mit und ohne Grundgeschäft	0,00	0,00	0,00
3133	Einzahlungen aus Gewinnentnahmen von marktbestimmten Betrieben	0,00	0,00	0,00
3134	Sonstige Einzahlungen aus Finanzerträgen	0,00	0,00	0,00
3135	Einzahlungen aus Dividenden/Gewinnausschüttungen	0,00	0,00	0,00
31	Summe Einzahlungen operative Gebarung	101.048,60	101.500,00	-451,40
321	Auszahlungen aus Personalaufwand	0,00	0,00	0,00
3211	Auszahlungen für Personalaufwand (Bezüge, Nebengebühren, und Mehrleistungsvergütungen)	0,00	0,00	0,00
3212	Auszahlungen für gesetzliche und freiwillige Sozialaufwendungen	0,00	0,00	0,00
3213	Auszahlungen aus sonstigem Personalaufwand	0,00	0,00	0,00
322	Auszahlungen aus Sachaufwand	2.188,00	4.800,00	-2.612,00
3221	Auszahlungen für Gebrauchs- und Verbrauchsgüter, Handelswaren	724,50	2.500,00	-1.775,50
3222	Auszahlungen für Verwaltungs- und Betriebsaufwand	0,00	0,00	0,00
3223	Auszahlungen für Leasing- und Mietaufwand	0,00	0,00	0,00
3224	Auszahlungen für Instandhaltung	1.463,50	2.300,00	-836,50
3225	Sonstige Auszahlungen aus Sachaufwand	0,00	0,00	0,00
3226	Auszahlungen aus der Inanspruchnahme von Haftungen	0,00	0,00	0,00
323	Auszahlungen aus Transfers	28.166,60	37.100,00	-8.933,40
3231	Transferzahlungen an Träger des öffentlichen Rechts	28.166,60	37.100,00	-8.933,40

Straßen- und Wasserbau, Verkehr (Gruppe 6)

MVAG	Mittelverwendungs- und aufbringungsgruppen (1. und 2. Ebene)	RA 2024	VA 2024	RA - VA
3232	Transferzahlungen an Beteiligungen	0,00	0,00	0,00
3233	Transferzahlungen an Unternehmen (inkl. Finanzunternehmen)	0,00	0,00	0,00
3234	Transferzahlungen an Haushalte und Organisationen ohne Erwerbscharakter	0,00	0,00	0,00
3235	Transferzahlungen an das Ausland	0,00	0,00	0,00
3236	Investitions- und Tilgungszuschüsse zwischen Unternehmungen und Betrieben der Gebietskörperschaft und der Gebietskörperschaft	0,00	0,00	0,00
324	Auszahlungen aus Finanzaufwand	0,00	0,00	0,00
3241	Auszahlungen für Zinsen	0,00	0,00	0,00
3242	Auszahlungen für Zinsen aus derivativen Finanzinstrumenten mit und ohne Grundgeschäft	0,00	0,00	0,00
3243	Auszahlungen aus Gewinnentnahmen von marktbestimmten Betrieben	0,00	0,00	0,00
3244	Sonstige Auszahlungen aus Finanzaufwendungen	0,00	0,00	0,00
32	Summe Auszahlungen operative Gebarung	30.354,60	41.900,00	-11.545,40
SA1	Saldo (1) Geldfluss aus der operativen Gebarung (31 – 32)	70.694,00	59.600,00	11.094,00
331	Einzahlungen aus der Investitionstätigkeit	0,00	0,00	0,00
3311	Einzahlungen aus der Veräußerung von immateriellem Vermögen	0,00	0,00	0,00
3312	Einzahlungen aus der Veräußerung von Grundstücken und Grundstückeinrichtungen	0,00	0,00	0,00
3313	Einzahlungen aus der Veräußerung von Gebäuden und Bauten	0,00	0,00	0,00
3314	Einzahlungen aus der Veräußerung von technischen Anlagen, Fahrzeugen und Maschinen	0,00	0,00	0,00
3315	Einzahlungen aus der Veräußerung von Amts-, Betriebs- und Geschäftsausstattung	0,00	0,00	0,00
3316	Einzahlungen aus der Veräußerung von Kulturgütern	0,00	0,00	0,00
3317	Einzahlungen aus der Veräußerung von Beteiligungen	0,00	0,00	0,00
3318	Einzahlungen aus der Veräußerung von kofinanzierten Schutzbauten	0,00	0,00	0,00
332	Einzahlungen aus der Rückzahlung von Darlehen sowie gewährten Vorschüssen	0,00	0,00	0,00
3321	Einzahlungen aus Darlehen an Träger des öffentlichen Rechts	0,00	0,00	0,00
3322	Einzahlungen aus Darlehen an Beteiligungen	0,00	0,00	0,00
3323	Einzahlungen aus Darlehen an Unternehmen und Haushalte	0,00	0,00	0,00
3325	Einzahlungen aus Vorschüssen und Anzahlungen	0,00	0,00	0,00
333	Einzahlungen aus Kapitaltransfers	500,00	0,00	500,00
3331	Kapitaltransferzahlungen von Trägern des öffentlichen Rechts	0,00	0,00	0,00
3332	Kapitaltransferzahlungen von Beteiligungen	0,00	0,00	0,00
3333	Kapitaltransferzahlungen von Unternehmen	500,00	0,00	500,00
3334	Kapitaltransferzahlungen von Haushalten und Organisationen ohne Erwerbscharakter	0,00	0,00	0,00
3335	Kapitaltransferzahlungen vom Ausland	0,00	0,00	0,00
33	Summe Einzahlungen investive Gebarung	500,00	0,00	500,00

Straßen- und Wasserbau, Verkehr (Gruppe 6)

MVAG	Mittelverwendungs- und aufbringungsgruppen (1. und 2. Ebene)	RA 2024	VA 2024	RA - VA
341	Auszahlungen aus der Investitionstätigkeit	76.153,37	283.200,00	-207.046,63
3411	Auszahlungen für den Erwerb von immateriellem Vermögen	0,00	0,00	0,00
3412	Auszahlungen für den Erwerb von Grundstücken und Grundstückseinrichtungen	76.153,37	283.200,00	-207.046,63
3413	Auszahlungen für den Erwerb von Gebäuden und Bauten	0,00	0,00	0,00
3414	Auszahlungen für den Erwerb von technischen Anlagen, Fahrzeugen und Maschinen	0,00	0,00	0,00
3415	Auszahlungen für den Erwerb von Amts-, Betriebs- und Geschäftsausstattung	0,00	0,00	0,00
3416	Auszahlungen für den Erwerb von Kulturgütern	0,00	0,00	0,00
3417	Auszahlungen für den Erwerb von Beteiligungen	0,00	0,00	0,00
3418	Auszahlungen für den Erwerb von kofinanzierten Schutzbauten	0,00	0,00	0,00
342	Auszahlungen aus der Gewährung von Darlehen sowie gewährten Vorschüssen	0,00	0,00	0,00
3421	Auszahlungen von Darlehen an Träger des öffentlichen Rechts	0,00	0,00	0,00
3422	Auszahlungen von Darlehen an Beteiligungen	0,00	0,00	0,00
3423	Auszahlungen von Darlehen an Unternehmen und Haushalte	0,00	0,00	0,00
3425	Auszahlungen von Vorschüssen und Anzahlungen	0,00	0,00	0,00
343	Auszahlungen aus Kapitaltransfers	0,00	0,00	0,00
3431	Kapitaltransferzahlungen an Träger des öffentlichen Rechts	0,00	0,00	0,00
3432	Kapitaltransferzahlungen an Beteiligungen	0,00	0,00	0,00
3433	Kapitaltransferzahlungen an Unternehmen (Finanzunternehmen)	0,00	0,00	0,00
3434	Kapitaltransferzahlungen an Haushalte und Organisationen ohne Erwerbscharakter	0,00	0,00	0,00
3435	Kapitaltransferzahlungen an das Ausland	0,00	0,00	0,00
34	Summe Auszahlungen investive Gebarung	76.153,37	283.200,00	-207.046,63
SA2	Saldo (2) Geldfluss aus der investiven Gebarung (33 – 34)	-75.653,37	-283.200,00	207.546,63
SA3	Saldo (3) Nettofinanzierungssaldo (Saldo 1 + Saldo 2)	-4.959,37	-223.600,00	218.640,63
351	Einzahlungen aus der Aufnahme von Finanzschulden	0,00	0,00	0,00
3511	Einzahlungen aus empfangenen Darlehen von öffentlichen Körperschaften und Rechtsträgern	0,00	0,00	0,00
3512	Einzahlungen aus empfangenen Darlehen von Beteiligungen	0,00	0,00	0,00
3513	Einzahlungen aus empfangenen Darlehen von Unternehmen und privaten Haushalten	0,00	0,00	0,00
3514	Einzahlungen aus Finanzschulden (Finanzunternehmen)	0,00	0,00	0,00
3515	Einzahlungen aus Aufnahmen von Leasingverbindlichkeiten	0,00	0,00	0,00
353	Einzahlungen infolge eines Kapitaltausches bei derivativen Finanzinstrumenten mit Grundgeschäft	0,00	0,00	0,00
3530	Einzahlungen infolge eines Kapitaltausches bei derivativen Finanzinstrumenten mit Grundgeschäft	0,00	0,00	0,00
355	Einzahlungen aus dem Abgang von Finanzinstrumenten	0,00	0,00	0,00

Straßen- und Wasserbau, Verkehr (Gruppe 6)

MVAG	Mittelverwendungs- und aufbringungsgruppen (1. und 2. Ebene)	RA 2024	VA 2024	RA - VA
3550	Einzahlungen aus dem Abgang von Finanzinstrumenten	0,00	0,00	0,00
35	Summe Einzahlungen aus der Finanzierungstätigkeit	0,00	0,00	0,00
361	Auszahlungen aus der Tilgung von Finanzschulden	0,00	0,00	0,00
3611	Auszahlungen aus empfangenen Darlehen von öffentlichen Körperschaften und Rechtsträgern	0,00	0,00	0,00
3612	Auszahlungen aus empfangenen Darlehen von Beteiligungen	0,00	0,00	0,00
3613	Auszahlungen aus empfangenen Darlehen von Unternehmen und privaten Haushalten	0,00	0,00	0,00
3614	Auszahlungen aus Finanzschulden	0,00	0,00	0,00
3615	Auszahlungen aus Rückzahlungen von Leasingverbindlichkeiten	0,00	0,00	0,00
363	Auszahlungen infolge eines Kapitaltausches bei derivativen Finanzinstrumenten mit Grundgeschäft	0,00	0,00	0,00
3630	Auszahlungen infolge eines Kapitaltausches bei derivativen Finanzinstrumenten mit Grundgeschäft	0,00	0,00	0,00
365	Auszahlungen für den Erwerb von Finanzinstrumenten	0,00	0,00	0,00
3650	Auszahlungen für den Erwerb von Finanzinstrumenten	0,00	0,00	0,00
36	Summe Auszahlungen aus der Finanzierungstätigkeit	0,00	0,00	0,00
SA4	Saldo (4) Geldfluss aus der Finanzierungstätigkeit (35 – 36)	0,00	0,00	0,00
SA5	Saldo (5) Geldfluss aus der voranschlagswirksamen Gebarung (Saldo 3 + Saldo 4)	-4.959,37	-223.600,00	218.640,63

Wirtschaftsförderung (Gruppe 7)

MVAG	Mittelverwendungs- und aufbringungsgruppen (1. und 2. Ebene)	RA 2024	VA 2024	RA - VA
311	Einzahlungen aus operativer Verwaltungstätigkeit	965,40	900,00	65,40
3111	Einzahlungen aus eigenen Abgaben	0,00	0,00	0,00
3112	Einzahlungen aus Ertragsanteilen	0,00	0,00	0,00
3113	Einzahlungen aus Gebühren	965,40	900,00	65,40
3114	Einzahlungen aus Leistungen	0,00	0,00	0,00
3115	Einzahlungen aus Besitz und wirtschaftlicher Tätigkeit	0,00	0,00	0,00
3116	Einzahlungen aus Veräußerung von geringwertigen Wirtschaftsgütern (GWG) und sonstige Einzahlungen	0,00	0,00	0,00
312	Einzahlungen aus Transfers	2.600,00	2.600,00	0,00
3121	Transferzahlungen von Trägern des öffentlichen Rechts	2.600,00	2.600,00	0,00
3122	Transferzahlungen von Beteiligungen	0,00	0,00	0,00
3123	Transferzahlungen von Unternehmen (inkl. Finanzunternehmen)	0,00	0,00	0,00
3124	Transferzahlungen von Haushalten und Organisationen ohne Erwerbscharakter	0,00	0,00	0,00
3125	Transferzahlungen vom Ausland	0,00	0,00	0,00
3126	Investitions- und Tilgungszuschüsse zwischen Unternehmungen und Betrieben der Gebietskörperschaft und der Gebietskörperschaft	0,00	0,00	0,00
313	Einzahlungen aus Finanzerträgen	0,00	0,00	0,00
3131	Einzahlungen aus Zinserträgen	0,00	0,00	0,00
3132	Einzahlungen aus Zinsen aus derivativen Finanzinstrumenten mit und ohne Grundgeschäft	0,00	0,00	0,00
3133	Einzahlungen aus Gewinnentnahmen von marktbestimmten Betrieben	0,00	0,00	0,00
3134	Sonstige Einzahlungen aus Finanzerträgen	0,00	0,00	0,00
3135	Einzahlungen aus Dividenden/Gewinnausschüttungen	0,00	0,00	0,00
31	Summe Einzahlungen operative Gebarung	3.565,40	3.500,00	65,40
321	Auszahlungen aus Personalaufwand	0,00	0,00	0,00
3211	Auszahlungen für Personalaufwand (Bezüge, Nebengebühren, und Mehrleistungsvergütungen)	0,00	0,00	0,00
3212	Auszahlungen für gesetzliche und freiwillige Sozialaufwendungen	0,00	0,00	0,00
3213	Auszahlungen aus sonstigem Personalaufwand	0,00	0,00	0,00
322	Auszahlungen aus Sachaufwand	15.263,13	11.700,00	3.563,13
3221	Auszahlungen für Gebrauchs- und Verbrauchsgüter, Handelswaren	0,00	0,00	0,00
3222	Auszahlungen für Verwaltungs- und Betriebsaufwand	803,39	900,00	-96,61
3223	Auszahlungen für Leasing- und Mietaufwand	0,00	0,00	0,00
3224	Auszahlungen für Instandhaltung	14.459,74	10.800,00	3.659,74
3225	Sonstige Auszahlungen aus Sachaufwand	0,00	0,00	0,00
3226	Auszahlungen aus der Inanspruchnahme von Haftungen	0,00	0,00	0,00
323	Auszahlungen aus Transfers	3.125,00	2.400,00	725,00
3231	Transferzahlungen an Träger des öffentlichen Rechts	0,00	0,00	0,00

Wirtschaftsförderung (Gruppe 7)

MVAG	Mittelverwendungs- und aufbringungsgruppen (1. und 2. Ebene)	RA 2024	VA 2024	RA - VA
3232	Transferzahlungen an Beteiligungen	0,00	0,00	0,00
3233	Transferzahlungen an Unternehmen (inkl. Finanzunternehmen)	3.125,00	2.400,00	725,00
3234	Transferzahlungen an Haushalte und Organisationen ohne Erwerbscharakter	0,00	0,00	0,00
3235	Transferzahlungen an das Ausland	0,00	0,00	0,00
3236	Investitions- und Tilgungszuschüsse zwischen Unternehmungen und Betrieben der Gebietskörperschaft und der Gebietskörperschaft	0,00	0,00	0,00
324	Auszahlungen aus Finanzaufwand	0,00	0,00	0,00
3241	Auszahlungen für Zinsen	0,00	0,00	0,00
3242	Auszahlungen für Zinsen aus derivativen Finanzinstrumenten mit und ohne Grundgeschäft	0,00	0,00	0,00
3243	Auszahlungen aus Gewinnentnahmen von marktbestimmten Betrieben	0,00	0,00	0,00
3244	Sonstige Auszahlungen aus Finanzaufwendungen	0,00	0,00	0,00
32	Summe Auszahlungen operative Gebarung	18.388,13	14.100,00	4.288,13
SA1	Saldo (1) Geldfluss aus der operativen Gebarung (31 – 32)	-14.822,73	-10.600,00	-4.222,73
331	Einzahlungen aus der Investitionstätigkeit	0,00	0,00	0,00
3311	Einzahlungen aus der Veräußerung von immateriellem Vermögen	0,00	0,00	0,00
3312	Einzahlungen aus der Veräußerung von Grundstücken und Grundstückeinrichtungen	0,00	0,00	0,00
3313	Einzahlungen aus der Veräußerung von Gebäuden und Bauten	0,00	0,00	0,00
3314	Einzahlungen aus der Veräußerung von technischen Anlagen, Fahrzeugen und Maschinen	0,00	0,00	0,00
3315	Einzahlungen aus der Veräußerung von Amts-, Betriebs- und Geschäftsausstattung	0,00	0,00	0,00
3316	Einzahlungen aus der Veräußerung von Kulturgütern	0,00	0,00	0,00
3317	Einzahlungen aus der Veräußerung von Beteiligungen	0,00	0,00	0,00
3318	Einzahlungen aus der Veräußerung von kofinanzierten Schutzbauten	0,00	0,00	0,00
332	Einzahlungen aus der Rückzahlung von Darlehen sowie gewährten Vorschüssen	0,00	0,00	0,00
3321	Einzahlungen aus Darlehen an Träger des öffentlichen Rechts	0,00	0,00	0,00
3322	Einzahlungen aus Darlehen an Beteiligungen	0,00	0,00	0,00
3323	Einzahlungen aus Darlehen an Unternehmen und Haushalte	0,00	0,00	0,00
3325	Einzahlungen aus Vorschüssen und Anzahlungen	0,00	0,00	0,00
333	Einzahlungen aus Kapitaltransfers	2.600,00	2.600,00	0,00
3331	Kapitaltransferzahlungen von Trägern des öffentlichen Rechts	2.600,00	2.600,00	0,00
3332	Kapitaltransferzahlungen von Beteiligungen	0,00	0,00	0,00
3333	Kapitaltransferzahlungen von Unternehmen	0,00	0,00	0,00
3334	Kapitaltransferzahlungen von Haushalten und Organisationen ohne Erwerbscharakter	0,00	0,00	0,00
3335	Kapitaltransferzahlungen vom Ausland	0,00	0,00	0,00
33	Summe Einzahlungen investive Gebarung	2.600,00	2.600,00	0,00

Wirtschaftsförderung (Gruppe 7)

MVAG	Mittelverwendungs- und aufbringungsgruppen (1. und 2. Ebene)	RA 2024	VA 2024	RA - VA
341	Auszahlungen aus der Investitionstätigkeit	13.023,96	13.000,00	23,96
3411	Auszahlungen für den Erwerb von immateriellem Vermögen	0,00	0,00	0,00
3412	Auszahlungen für den Erwerb von Grundstücken und Grundstückseinrichtungen	13.023,96	13.000,00	23,96
3413	Auszahlungen für den Erwerb von Gebäuden und Bauten	0,00	0,00	0,00
3414	Auszahlungen für den Erwerb von technischen Anlagen, Fahrzeugen und Maschinen	0,00	0,00	0,00
3415	Auszahlungen für den Erwerb von Amts-, Betriebs- und Geschäftsausstattung	0,00	0,00	0,00
3416	Auszahlungen für den Erwerb von Kulturgütern	0,00	0,00	0,00
3417	Auszahlungen für den Erwerb von Beteiligungen	0,00	0,00	0,00
3418	Auszahlungen für den Erwerb von kofinanzierten Schutzbauten	0,00	0,00	0,00
342	Auszahlungen aus der Gewährung von Darlehen sowie gewährten Vorschüssen	0,00	0,00	0,00
3421	Auszahlungen von Darlehen an Träger des öffentlichen Rechts	0,00	0,00	0,00
3422	Auszahlungen von Darlehen an Beteiligungen	0,00	0,00	0,00
3423	Auszahlungen von Darlehen an Unternehmen und Haushalte	0,00	0,00	0,00
3425	Auszahlungen von Vorschüssen und Anzahlungen	0,00	0,00	0,00
343	Auszahlungen aus Kapitaltransfers	0,00	0,00	0,00
3431	Kapitaltransferzahlungen an Träger des öffentlichen Rechts	0,00	0,00	0,00
3432	Kapitaltransferzahlungen an Beteiligungen	0,00	0,00	0,00
3433	Kapitaltransferzahlungen an Unternehmen (Finanzunternehmen)	0,00	0,00	0,00
3434	Kapitaltransferzahlungen an Haushalte und Organisationen ohne Erwerbscharakter	0,00	0,00	0,00
3435	Kapitaltransferzahlungen an das Ausland	0,00	0,00	0,00
34	Summe Auszahlungen investive Gebarung	13.023,96	13.000,00	23,96
SA2	Saldo (2) Geldfluss aus der investiven Gebarung (33 – 34)	-10.423,96	-10.400,00	-23,96
SA3	Saldo (3) Nettofinanzierungssaldo (Saldo 1 + Saldo 2)	-25.246,69	-21.000,00	-4.246,69
351	Einzahlungen aus der Aufnahme von Finanzschulden	0,00	0,00	0,00
3511	Einzahlungen aus empfangenen Darlehen von öffentlichen Körperschaften und Rechtsträgern	0,00	0,00	0,00
3512	Einzahlungen aus empfangenen Darlehen von Beteiligungen	0,00	0,00	0,00
3513	Einzahlungen aus empfangenen Darlehen von Unternehmen und privaten Haushalten	0,00	0,00	0,00
3514	Einzahlungen aus Finanzschulden (Finanzunternehmen)	0,00	0,00	0,00
3515	Einzahlungen aus Aufnahmen von Leasingverbindlichkeiten	0,00	0,00	0,00
353	Einzahlungen infolge eines Kapitaltausches bei derivativen Finanzinstrumenten mit Grundgeschäft	0,00	0,00	0,00
3530	Einzahlungen infolge eines Kapitaltausches bei derivativen Finanzinstrumenten mit Grundgeschäft	0,00	0,00	0,00
355	Einzahlungen aus dem Abgang von Finanzinstrumenten	0,00	0,00	0,00

Wirtschaftsförderung (Gruppe 7)

MVAG	Mittelverwendungs- und aufbringungsgruppen (1. und 2. Ebene)	RA 2024	VA 2024	RA - VA
3550	Einzahlungen aus dem Abgang von Finanzinstrumenten	0,00	0,00	0,00
35	Summe Einzahlungen aus der Finanzierungstätigkeit	0,00	0,00	0,00
361	Auszahlungen aus der Tilgung von Finanzschulden	0,00	0,00	0,00
3611	Auszahlungen aus empfangenen Darlehen von öffentlichen Körperschaften und Rechtsträgern	0,00	0,00	0,00
3612	Auszahlungen aus empfangenen Darlehen von Beteiligungen	0,00	0,00	0,00
3613	Auszahlungen aus empfangenen Darlehen von Unternehmen und privaten Haushalten	0,00	0,00	0,00
3614	Auszahlungen aus Finanzschulden	0,00	0,00	0,00
3615	Auszahlungen aus Rückzahlungen von Leasingverbindlichkeiten	0,00	0,00	0,00
363	Auszahlungen infolge eines Kapitaltausches bei derivativen Finanzinstrumenten mit Grundgeschäft	0,00	0,00	0,00
3630	Auszahlungen infolge eines Kapitaltausches bei derivativen Finanzinstrumenten mit Grundgeschäft	0,00	0,00	0,00
365	Auszahlungen für den Erwerb von Finanzinstrumenten	0,00	0,00	0,00
3650	Auszahlungen für den Erwerb von Finanzinstrumenten	0,00	0,00	0,00
36	Summe Auszahlungen aus der Finanzierungstätigkeit	0,00	0,00	0,00
SA4	Saldo (4) Geldfluss aus der Finanzierungstätigkeit (35 – 36)	0,00	0,00	0,00
SA5	Saldo (5) Geldfluss aus der voranschlagswirksamen Gebarung (Saldo 3 + Saldo 4)	-25.246,69	-21.000,00	-4.246,69

Dienstleistungen (Gruppe 8)

MVAG	Mittelverwendungs- und aufbringungsgruppen (1. und 2. Ebene)	RA 2024	VA 2024	RA - VA
311	Einzahlungen aus operativer Verwaltungstätigkeit	720.817,89	700.400,00	20.417,89
3111	Einzahlungen aus eigenen Abgaben	0,00	0,00	0,00
3112	Einzahlungen aus Ertragsanteilen	0,00	0,00	0,00
3113	Einzahlungen aus Gebühren	359.106,79	367.000,00	-7.893,21
3114	Einzahlungen aus Leistungen	42.094,92	30.000,00	12.094,92
3115	Einzahlungen aus Besitz und wirtschaftlicher Tätigkeit	268.326,45	252.800,00	15.526,45
3116	Einzahlungen aus Veräußerung von geringwertigen Wirtschaftsgütern (GWG) und sonstige Einzahlungen	51.289,73	50.600,00	689,73
312	Einzahlungen aus Transfers	191.601,19	191.600,00	1,19
3121	Transferzahlungen von Trägern des öffentlichen Rechts	191.601,19	191.600,00	1,19
3122	Transferzahlungen von Beteiligungen	0,00	0,00	0,00
3123	Transferzahlungen von Unternehmen (inkl. Finanzunternehmen)	0,00	0,00	0,00
3124	Transferzahlungen von Haushalten und Organisationen ohne Erwerbscharakter	0,00	0,00	0,00
3125	Transferzahlungen vom Ausland	0,00	0,00	0,00
3126	Investitions- und Tilgungszuschüsse zwischen Unternehmungen und Betrieben der Gebietskörperschaft und der Gebietskörperschaft	0,00	0,00	0,00
313	Einzahlungen aus Finanzerträgen	0,00	0,00	0,00
3131	Einzahlungen aus Zinserträgen	0,00	0,00	0,00
3132	Einzahlungen aus Zinsen aus derivativen Finanzinstrumenten mit und ohne Grundgeschäft	0,00	0,00	0,00
3133	Einzahlungen aus Gewinnentnahmen von marktbestimmten Betrieben	0,00	0,00	0,00
3134	Sonstige Einzahlungen aus Finanzerträgen	0,00	0,00	0,00
3135	Einzahlungen aus Dividenden/Gewinnausschüttungen	0,00	0,00	0,00
31	Summe Einzahlungen operative Gebarung	912.419,08	892.000,00	20.419,08
321	Auszahlungen aus Personalaufwand	243.082,75	254.700,00	-11.617,25
3211	Auszahlungen für Personalaufwand (Bezüge, Nebengebühren, und Mehrleistungsvergütungen)	194.348,15	208.500,00	-14.151,85
3212	Auszahlungen für gesetzliche und freiwillige Sozialaufwendungen	48.734,60	46.200,00	2.534,60
3213	Auszahlungen aus sonstigem Personalaufwand	0,00	0,00	0,00
322	Auszahlungen aus Sachaufwand	365.355,07	517.800,00	-152.444,93
3221	Auszahlungen für Gebrauchs- und Verbrauchsgüter, Handelswaren	33.302,25	38.600,00	-5.297,75
3222	Auszahlungen für Verwaltungs- und Betriebsaufwand	79.267,94	84.100,00	-4.832,06
3223	Auszahlungen für Leasing- und Mietaufwand	0,00	0,00	0,00
3224	Auszahlung für Instandhaltung	172.688,47	291.600,00	-118.911,53
3225	Sonstige Auszahlungen aus Sachaufwand	80.096,41	103.500,00	-23.403,59
3226	Auszahlungen aus der Inanspruchnahme von Haftungen	0,00	0,00	0,00
323	Auszahlungen aus Transfers	16.691,00	16.700,00	-9,00
3231	Transferzahlungen an Träger des öffentlichen Rechts	0,00	0,00	0,00

Dienstleistungen (Gruppe 8)

MVAG	Mittelverwendungs- und aufbringungsgruppen (1. und 2. Ebene)	RA 2024	VA 2024	RA - VA
3232	Transferzahlungen an Beteiligungen	0,00	0,00	0,00
3233	Transferzahlungen an Unternehmen (inkl. Finanzunternehmen)	16.691,00	16.700,00	-9,00
3234	Transferzahlungen an Haushalte und Organisationen ohne Erwerbscharakter	0,00	0,00	0,00
3235	Transferzahlungen an das Ausland	0,00	0,00	0,00
3236	Investitions- und Tilgungszuschüsse zwischen Unternehmungen und Betrieben der Gebietskörperschaft und der Gebietskörperschaft	0,00	0,00	0,00
324	Auszahlungen aus Finanzaufwand	83.467,43	98.200,00	-14.732,57
3241	Auszahlungen für Zinsen	83.467,43	98.200,00	-14.732,57
3242	Auszahlungen für Zinsen aus derivativen Finanzinstrumenten mit und ohne Grundgeschäft	0,00	0,00	0,00
3243	Auszahlungen aus Gewinnentnahmen von marktbestimmten Betrieben	0,00	0,00	0,00
3244	Sonstige Auszahlungen aus Finanzaufwendungen	0,00	0,00	0,00
32	Summe Auszahlungen operative Gebarung	708.596,25	887.400,00	-178.803,75
SA1	Saldo (1) Geldfluss aus der operativen Gebarung (31 – 32)	203.822,83	4.600,00	199.222,83
331	Einzahlungen aus der Investitionstätigkeit	78.380,00	152.000,00	-73.620,00
3311	Einzahlungen aus der Veräußerung von immateriellem Vermögen	0,00	0,00	0,00
3312	Einzahlungen aus der Veräußerung von Grundstücken und Grundstückeinrichtungen	76.380,00	150.000,00	-73.620,00
3313	Einzahlungen aus der Veräußerung von Gebäuden und Bauten	0,00	0,00	0,00
3314	Einzahlungen aus der Veräußerung von technischen Anlagen, Fahrzeugen und Maschinen	2.000,00	2.000,00	0,00
3315	Einzahlungen aus der Veräußerung von Amts-, Betriebs- und Geschäftsausstattung	0,00	0,00	0,00
3316	Einzahlungen aus der Veräußerung von Kulturgütern	0,00	0,00	0,00
3317	Einzahlungen aus der Veräußerung von Beteiligungen	0,00	0,00	0,00
3318	Einzahlungen aus der Veräußerung von kofinanzierten Schutzbauten	0,00	0,00	0,00
332	Einzahlungen aus der Rückzahlung von Darlehen sowie gewährten Vorschüssen	0,00	0,00	0,00
3321	Einzahlungen aus Darlehen an Träger des öffentlichen Rechts	0,00	0,00	0,00
3322	Einzahlungen aus Darlehen an Beteiligungen	0,00	0,00	0,00
3323	Einzahlungen aus Darlehen an Unternehmen und Haushalte	0,00	0,00	0,00
3325	Einzahlungen aus Vorschüssen und Anzahlungen	0,00	0,00	0,00
333	Einzahlungen aus Kapitaltransfers	76.117,72	217.200,00	-141.082,28
3331	Kapitaltransferzahlungen von Trägern des öffentlichen Rechts	73.045,73	197.200,00	-124.154,27
3332	Kapitaltransferzahlungen von Beteiligungen	0,00	0,00	0,00
3333	Kapitaltransferzahlungen von Unternehmen	0,00	0,00	0,00
3334	Kapitaltransferzahlungen von Haushalten und Organisationen ohne Erwerbscharakter	3.071,99	20.000,00	-16.928,01
3335	Kapitaltransferzahlungen vom Ausland	0,00	0,00	0,00
33	Summe Einzahlungen investive Gebarung	154.497,72	369.200,00	-214.702,28

Dienstleistungen (Gruppe 8)

MVAG	Mittelverwendungs- und aufbringungsgruppen (1. und 2. Ebene)	RA 2024	VA 2024	RA - VA
341	Auszahlungen aus der Investitionstätigkeit	1.194.985,09	1.489.100,00	-294.114,91
3411	Auszahlungen für den Erwerb von immateriellem Vermögen	13.759,14	13.800,00	-40,86
3412	Auszahlungen für den Erwerb von Grundstücken und Grundstückseinrichtungen	964.185,95	1.075.200,00	-111.014,05
3413	Auszahlungen für den Erwerb von Gebäuden und Bauten	175.518,71	365.400,00	-189.881,29
3414	Auszahlungen für den Erwerb von technischen Anlagen, Fahrzeugen und Maschinen	36.032,52	28.200,00	7.832,52
3415	Auszahlungen für den Erwerb von Amts-, Betriebs- und Geschäftsausstattung	5.488,77	6.500,00	-1.011,23
3416	Auszahlungen für den Erwerb von Kulturgütern	0,00	0,00	0,00
3417	Auszahlungen für den Erwerb von Beteiligungen	0,00	0,00	0,00
3418	Auszahlungen für den Erwerb von kofinanzierten Schutzbauten	0,00	0,00	0,00
342	Auszahlungen aus der Gewährung von Darlehen sowie gewährten Vorschüssen	0,00	0,00	0,00
3421	Auszahlungen von Darlehen an Träger des öffentlichen Rechts	0,00	0,00	0,00
3422	Auszahlungen von Darlehen an Beteiligungen	0,00	0,00	0,00
3423	Auszahlungen von Darlehen an Unternehmen und Haushalte	0,00	0,00	0,00
3425	Auszahlungen von Vorschüssen und Anzahlungen	0,00	0,00	0,00
343	Auszahlungen aus Kapitaltransfers	0,00	0,00	0,00
3431	Kapitaltransferzahlungen an Träger des öffentlichen Rechts	0,00	0,00	0,00
3432	Kapitaltransferzahlungen an Beteiligungen	0,00	0,00	0,00
3433	Kapitaltransferzahlungen an Unternehmen (Finanzunternehmen)	0,00	0,00	0,00
3434	Kapitaltransferzahlungen an Haushalte und Organisationen ohne Erwerbscharakter	0,00	0,00	0,00
3435	Kapitaltransferzahlungen an das Ausland	0,00	0,00	0,00
34	Summe Auszahlungen investive Gebarung	1.194.985,09	1.489.100,00	-294.114,91
SA2	Saldo (2) Geldfluss aus der investiven Gebarung (33 – 34)	-1.040.487,37	-1.119.900,00	79.412,63
SA3	Saldo (3) Nettofinanzierungssaldo (Saldo 1 + Saldo 2)	-836.664,54	-1.115.300,00	278.635,46
351	Einzahlungen aus der Aufnahme von Finanzschulden	1.330.196,03	940.700,00	389.496,03
3511	Einzahlungen aus empfangenen Darlehen von öffentlichen Körperschaften und Rechtsträgern	2.335,70	700,00	1.635,70
3512	Einzahlungen aus empfangenen Darlehen von Beteiligungen	0,00	0,00	0,00
3513	Einzahlungen aus empfangenen Darlehen von Unternehmen und privaten Haushalten	0,00	0,00	0,00
3514	Einzahlungen aus Finanzschulden (Finanzunternehmen)	1.327.860,33	940.000,00	387.860,33
3515	Einzahlungen aus Aufnahmen von Leasingverbindlichkeiten	0,00	0,00	0,00
353	Einzahlungen infolge eines Kapitaltausches bei derivativen Finanzinstrumenten mit Grundgeschäft	0,00	0,00	0,00
3530	Einzahlungen infolge eines Kapitaltausches bei derivativen Finanzinstrumenten mit Grundgeschäft	0,00	0,00	0,00
355	Einzahlungen aus dem Abgang von Finanzinstrumenten	0,00	0,00	0,00

Dienstleistungen (Gruppe 8)

MVAG	Mittelverwendungs- und aufbringungsgruppen (1. und 2. Ebene)	RA 2024	VA 2024	RA - VA
3550	Einzahlungen aus dem Abgang von Finanzinstrumenten	0,00	0,00	0,00
35	Summe Einzahlungen aus der Finanzierungstätigkeit	1.330.196,03	940.700,00	389.496,03
361	Auszahlungen aus der Tilgung von Finanzschulden	209.518,07	190.900,00	18.618,07
3611	Auszahlungen aus empfangenen Darlehen von öffentlichen Körperschaften und Rechtsträgern	0,00	0,00	0,00
3612	Auszahlungen aus empfangenen Darlehen von Beteiligungen	0,00	0,00	0,00
3613	Auszahlungen aus empfangenen Darlehen von Unternehmen und privaten Haushalten	0,00	0,00	0,00
3614	Auszahlungen aus Finanzschulden	209.518,07	190.900,00	18.618,07
3615	Auszahlungen aus Rückzahlungen von Leasingverbindlichkeiten	0,00	0,00	0,00
363	Auszahlungen infolge eines Kapitaltausches bei derivativen Finanzinstrumenten mit Grundgeschäft	0,00	0,00	0,00
3630	Auszahlungen infolge eines Kapitaltausches bei derivativen Finanzinstrumenten mit Grundgeschäft	0,00	0,00	0,00
365	Auszahlungen für den Erwerb von Finanzinstrumenten	0,00	0,00	0,00
3650	Auszahlungen für den Erwerb von Finanzinstrumenten	0,00	0,00	0,00
36	Summe Auszahlungen aus der Finanzierungstätigkeit	209.518,07	190.900,00	18.618,07
SA4	Saldo (4) Geldfluss aus der Finanzierungstätigkeit (35 – 36)	1.120.677,96	749.800,00	370.877,96
SA5	Saldo (5) Geldfluss aus der voranschlagswirksamen Gebarung (Saldo 3 + Saldo 4)	284.013,42	-365.500,00	649.513,42

Finanzwirtschaft (Gruppe 9)

MVAG	Mittelverwendungs- und aufbringungsgruppen (1. und 2. Ebene)	RA 2024	VA 2024	RA - VA
311	Einzahlungen aus operativer Verwaltungstätigkeit	1.469.441,60	1.418.800,00	50.641,60
3111	Einzahlungen aus eigenen Abgaben	448.060,21	399.300,00	48.760,21
3112	Einzahlungen aus Ertragsanteilen	1.021.381,39	1.015.300,00	6.081,39
3113	Einzahlungen aus Gebühren	0,00	0,00	0,00
3114	Einzahlungen aus Leistungen	0,00	0,00	0,00
3115	Einzahlungen aus Besitz und wirtschaftlicher Tätigkeit	0,00	0,00	0,00
3116	Einzahlungen aus Veräußerung von geringwertigen Wirtschaftsgütern (GWG) und sonstige Einzahlungen	0,00	4.200,00	-4.200,00
312	Einzahlungen aus Transfers	32.936,50	67.300,00	-34.363,50
3121	Transferzahlungen von Trägern des öffentlichen Rechts	32.336,50	66.700,00	-34.363,50
3122	Transferzahlungen von Beteiligungen	0,00	0,00	0,00
3123	Transferzahlungen von Unternehmen (inkl. Finanzunternehmen)	0,00	0,00	0,00
3124	Transferzahlungen von Haushalten und Organisationen ohne Erwerbscharakter	600,00	600,00	0,00
3125	Transferzahlungen vom Ausland	0,00	0,00	0,00
3126	Investitions- und Tilgungszuschüsse zwischen Unternehmungen und Betrieben der Gebietskörperschaft und der Gebietskörperschaft	0,00	0,00	0,00
313	Einzahlungen aus Finanzerträgen	1.579,62	100,00	1.479,62
3131	Einzahlungen aus Zinserträgen	1.579,62	100,00	1.479,62
3132	Einzahlungen aus Zinsen aus derivativen Finanzinstrumenten mit und ohne Grundgeschäft	0,00	0,00	0,00
3133	Einzahlungen aus Gewinnentnahmen von marktbestimmten Betrieben	0,00	0,00	0,00
3134	Sonstige Einzahlungen aus Finanzerträgen	0,00	0,00	0,00
3135	Einzahlungen aus Dividenden/Gewinnausschüttungen	0,00	0,00	0,00
31	Summe Einzahlungen operative Gebarung	1.503.957,72	1.486.200,00	17.757,72
321	Auszahlungen aus Personalaufwand	0,00	0,00	0,00
3211	Auszahlungen für Personalaufwand (Bezüge, Nebengebühren, und Mehrleistungsvergütungen)	0,00	0,00	0,00
3212	Auszahlungen für gesetzliche und freiwillige Sozialaufwendungen	0,00	0,00	0,00
3213	Auszahlungen aus sonstigem Personalaufwand	0,00	0,00	0,00
322	Auszahlungen aus Sachaufwand	19.522,42	37.000,00	-17.477,58
3221	Auszahlungen für Gebrauchs- und Verbrauchsgüter, Handelswaren	0,00	0,00	0,00
3222	Auszahlungen für Verwaltungs- und Betriebsaufwand	8.375,19	22.600,00	-14.224,81
3223	Auszahlungen für Leasing- und Mietaufwand	0,00	0,00	0,00
3224	Auszahlung für Instandhaltung	0,00	0,00	0,00
3225	Sonstige Auszahlungen aus Sachaufwand	11.147,23	14.400,00	-3.252,77
3226	Auszahlungen aus der Inanspruchnahme von Haftungen	0,00	0,00	0,00
323	Auszahlungen aus Transfers	0,00	0,00	0,00
3231	Transferzahlungen an Träger des öffentlichen Rechts	0,00	0,00	0,00

Finanzwirtschaft (Gruppe 9)

MVAG	Mittelverwendungs- und aufbringungsgruppen (1. und 2. Ebene)	RA 2024	VA 2024	RA - VA
3232	Transferzahlungen an Beteiligungen	0,00	0,00	0,00
3233	Transferzahlungen an Unternehmen (inkl. Finanzunternehmen)	0,00	0,00	0,00
3234	Transferzahlungen an Haushalte und Organisationen ohne Erwerbscharakter	0,00	0,00	0,00
3235	Transferzahlungen an das Ausland	0,00	0,00	0,00
3236	Investitions- und Tilgungszuschüsse zwischen Unternehmungen und Betrieben der Gebietskörperschaft und der Gebietskörperschaft	0,00	0,00	0,00
324	Auszahlungen aus Finanzaufwand	10,29	100,00	-89,71
3241	Auszahlungen für Zinsen	0,70	0,00	0,70
3242	Auszahlungen für Zinsen aus derivativen Finanzinstrumenten mit und ohne Grundgeschäft	0,00	0,00	0,00
3243	Auszahlungen aus Gewinnentnahmen von marktbestimmten Betrieben	0,00	0,00	0,00
3244	Sonstige Auszahlungen aus Finanzaufwendungen	9,59	100,00	-90,41
32	Summe Auszahlungen operative Gebarung	19.532,71	37.100,00	-17.567,29
SA1	Saldo (1) Geldfluss aus der operativen Gebarung (31 – 32)	1.484.425,01	1.449.100,00	35.325,01
331	Einzahlungen aus der Investitionstätigkeit	0,00	0,00	0,00
3311	Einzahlungen aus der Veräußerung von immateriellem Vermögen	0,00	0,00	0,00
3312	Einzahlungen aus der Veräußerung von Grundstücken und Grundstückeinrichtungen	0,00	0,00	0,00
3313	Einzahlungen aus der Veräußerung von Gebäuden und Bauten	0,00	0,00	0,00
3314	Einzahlungen aus der Veräußerung von technischen Anlagen, Fahrzeugen und Maschinen	0,00	0,00	0,00
3315	Einzahlungen aus der Veräußerung von Amts-, Betriebs- und Geschäftsausstattung	0,00	0,00	0,00
3316	Einzahlungen aus der Veräußerung von Kulturgütern	0,00	0,00	0,00
3317	Einzahlungen aus der Veräußerung von Beteiligungen	0,00	0,00	0,00
3318	Einzahlungen aus der Veräußerung von kofinanzierten Schutzbauten	0,00	0,00	0,00
332	Einzahlungen aus der Rückzahlung von Darlehen sowie gewährten Vorschüssen	0,00	0,00	0,00
3321	Einzahlungen aus Darlehen an Träger des öffentlichen Rechts	0,00	0,00	0,00
3322	Einzahlungen aus Darlehen an Beteiligungen	0,00	0,00	0,00
3323	Einzahlungen aus Darlehen an Unternehmen und Haushalte	0,00	0,00	0,00
3325	Einzahlungen aus Vorschüssen und Anzahlungen	0,00	0,00	0,00
333	Einzahlungen aus Kapitaltransfers	12.478,23	0,00	12.478,23
3331	Kapitaltransferzahlungen von Trägern des öffentlichen Rechts	12.478,23	0,00	12.478,23
3332	Kapitaltransferzahlungen von Beteiligungen	0,00	0,00	0,00
3333	Kapitaltransferzahlungen von Unternehmen	0,00	0,00	0,00
3334	Kapitaltransferzahlungen von Haushalten und Organisationen ohne Erwerbscharakter	0,00	0,00	0,00
3335	Kapitaltransferzahlungen vom Ausland	0,00	0,00	0,00
33	Summe Einzahlungen investive Gebarung	12.478,23	0,00	12.478,23

Finanzwirtschaft (Gruppe 9)

MVAG	Mittelverwendungs- und aufbringungsgruppen (1. und 2. Ebene)	RA 2024	VA 2024	RA - VA
341	Auszahlungen aus der Investitionstätigkeit	33.900,00	0,00	33.900,00
3411	Auszahlungen für den Erwerb von immateriellem Vermögen	0,00	0,00	0,00
3412	Auszahlungen für den Erwerb von Grundstücken und Grundstückseinrichtungen	0,00	0,00	0,00
3413	Auszahlungen für den Erwerb von Gebäuden und Bauten	0,00	0,00	0,00
3414	Auszahlungen für den Erwerb von technischen Anlagen, Fahrzeugen und Maschinen	0,00	0,00	0,00
3415	Auszahlungen für den Erwerb von Amts-, Betriebs- und Geschäftsausstattung	0,00	0,00	0,00
3416	Auszahlungen für den Erwerb von Kulturgütern	0,00	0,00	0,00
3417	Auszahlungen für den Erwerb von Beteiligungen	33.900,00	0,00	33.900,00
3418	Auszahlungen für den Erwerb von kofinanzierten Schutzbauten	0,00	0,00	0,00
342	Auszahlungen aus der Gewährung von Darlehen sowie gewährten Vorschüssen	0,00	0,00	0,00
3421	Auszahlungen von Darlehen an Träger des öffentlichen Rechts	0,00	0,00	0,00
3422	Auszahlungen von Darlehen an Beteiligungen	0,00	0,00	0,00
3423	Auszahlungen von Darlehen an Unternehmen und Haushalte	0,00	0,00	0,00
3425	Auszahlungen von Vorschüssen und Anzahlungen	0,00	0,00	0,00
343	Auszahlungen aus Kapitaltransfers	0,00	0,00	0,00
3431	Kapitaltransferzahlungen an Träger des öffentlichen Rechts	0,00	0,00	0,00
3432	Kapitaltransferzahlungen an Beteiligungen	0,00	0,00	0,00
3433	Kapitaltransferzahlungen an Unternehmen (Finanzunternehmen)	0,00	0,00	0,00
3434	Kapitaltransferzahlungen an Haushalte und Organisationen ohne Erwerbscharakter	0,00	0,00	0,00
3435	Kapitaltransferzahlungen an das Ausland	0,00	0,00	0,00
34	Summe Auszahlungen investive Gebarung	33.900,00	0,00	33.900,00
SA2	Saldo (2) Geldfluss aus der investiven Gebarung (33 – 34)	-21.421,77	0,00	-21.421,77
SA3	Saldo (3) Nettofinanzierungssaldo (Saldo 1 + Saldo 2)	1.463.003,24	1.449.100,00	13.903,24
351	Einzahlungen aus der Aufnahme von Finanzschulden	0,00	0,00	0,00
3511	Einzahlungen aus empfangenen Darlehen von öffentlichen Körperschaften und Rechtsträgern	0,00	0,00	0,00
3512	Einzahlungen aus empfangenen Darlehen von Beteiligungen	0,00	0,00	0,00
3513	Einzahlungen aus empfangenen Darlehen von Unternehmen und privaten Haushalten	0,00	0,00	0,00
3514	Einzahlungen aus Finanzschulden (Finanzunternehmen)	0,00	0,00	0,00
3515	Einzahlungen aus Aufnahmen von Leasingverbindlichkeiten	0,00	0,00	0,00
353	Einzahlungen infolge eines Kapitaltausches bei derivativen Finanzinstrumenten mit Grundgeschäft	0,00	0,00	0,00
3530	Einzahlungen infolge eines Kapitaltausches bei derivativen Finanzinstrumenten mit Grundgeschäft	0,00	0,00	0,00
355	Einzahlungen aus dem Abgang von Finanzinstrumenten	0,00	0,00	0,00

Finanzwirtschaft (Gruppe 9)

MVAG	Mittelverwendungs- und aufbringungsgruppen (1. und 2. Ebene)	RA 2024	VA 2024	RA - VA
3550	Einzahlungen aus dem Abgang von Finanzinstrumenten	0,00	0,00	0,00
35	Summe Einzahlungen aus der Finanzierungstätigkeit	0,00	0,00	0,00
361	Auszahlungen aus der Tilgung von Finanzschulden	0,00	0,00	0,00
3611	Auszahlungen aus empfangenen Darlehen von öffentlichen Körperschaften und Rechtsträgern	0,00	0,00	0,00
3612	Auszahlungen aus empfangenen Darlehen von Beteiligungen	0,00	0,00	0,00
3613	Auszahlungen aus empfangenen Darlehen von Unternehmen und privaten Haushalten	0,00	0,00	0,00
3614	Auszahlungen aus Finanzschulden	0,00	0,00	0,00
3615	Auszahlungen aus Rückzahlungen von Leasingverbindlichkeiten	0,00	0,00	0,00
363	Auszahlungen infolge eines Kapitaltausches bei derivativen Finanzinstrumenten mit Grundgeschäft	0,00	0,00	0,00
3630	Auszahlungen infolge eines Kapitaltausches bei derivativen Finanzinstrumenten mit Grundgeschäft	0,00	0,00	0,00
365	Auszahlungen für den Erwerb von Finanzinstrumenten	0,00	0,00	0,00
3650	Auszahlungen für den Erwerb von Finanzinstrumenten	0,00	0,00	0,00
36	Summe Auszahlungen aus der Finanzierungstätigkeit	0,00	0,00	0,00
SA4	Saldo (4) Geldfluss aus der Finanzierungstätigkeit (35 – 36)	0,00	0,00	0,00
SA5	Saldo (5) Geldfluss aus der voranschlagswirksamen Gebarung (Saldo 3 + Saldo 4)	1.463.003,24	1.449.100,00	13.903,24

Vermögenshaushalt (Anlage 1c)

AKTIVA		Code	Endbestand 31.12.2023	Endbestand 31.12.2024	Veränderung
A	Langfristiges Vermögen	10	37.260.596,65	37.807.568,64	546.971,99
A.I	Immaterielle Vermögenswerte	101	172.360,23	177.757,67	5.397,44
A.I.1	Immaterielle Vermögenswerte	1010	172.360,23	177.757,67	5.397,44
A.II	Sachanlagen	102	36.884.855,40	37.431.979,43	547.124,03
A.II.1	Grundstücke, Grundstückseinrichtungen und Infrastruktur	1021	29.684.301,25	29.880.397,30	196.096,05
A.II.2	Gebäude und Bauten	1022	2.111.850,21	2.177.013,22	65.163,01
A.II.3	Wasser- und Abwasserbauten und -anlagen	1023	4.311.332,80	4.624.333,09	313.000,29
A.II.4	Sonderanlagen	1024	17.226,49	27.502,50	10.276,01
A.II.5	Technische Anlagen, Fahrzeuge und Maschinen	1025	730.664,08	694.950,59	-35.713,49
A.II.6	Amts-, Betriebs- und Geschäftsausstattung	1026	29.480,57	27.782,73	-1.697,84
A.II.7	Kulturgüter	1027	0,00	0,00	0,00
A.II.8	Geleistete Anzahlungen für Anlagen und Anlagen in Bau	1028	0,00	0,00	0,00
A.II.9	Kofinanzierte Schutzbauten	1029	0,00	0,00	0,00
A.III	Aktive Finanzinstrumente/Langfristiges Finanzvermögen	103	0,00	0,00	0,00
A.III.1	Bis zur Endfälligkeit gehaltene Finanzinstrumente	1031	0,00	0,00	0,00
A.III.2	Zur Veräußerung verfügbare Finanzinstrumente	1032	0,00	0,00	0,00
A.III.3	Partizipations- und Hybridkapital	1033	0,00	0,00	0,00
A.III.4	Derivative Finanzinstrumente ohne Grundgeschäft	1034	0,00	0,00	0,00
A.IV	Beteiligungen	104	219,50	34.109,00	33.889,50
A.IV.1	Beteiligungen an verbundenen Unternehmen	1041	0,00	0,00	0,00
A.IV.2	Beteiligungen an assoziierten Unternehmen	1042	0,00	0,00	0,00
A.IV.3	Sonstige Beteiligungen	1043	219,50	34.109,00	33.889,50
A.IV.4	Verwaltete Einrichtungen, die der Kontrolle unterliegen	1044	0,00	0,00	0,00
A.V	Langfristige Forderungen	106	203.161,52	163.722,54	-39.438,98
A.V.1	Langfristige Forderungen aus Lieferungen und Leistungen	1061	0,00	0,00	0,00
A.V.2	Langfristige Forderungen aus gewährten Darlehen	1062	0,00	0,00	0,00
A.V.3	Sonstige langfristige Forderungen	1063	203.161,52	163.722,54	-39.438,98

AKTIVA		Code	Endbestand 31.12.2023	Endbestand 31.12.2024	Veränderung
B	Kurzfristiges Vermögen	11	1.348.639,58	1.758.191,01	409.551,43
B.I	Kurzfristige Forderungen	113	209.798,58	269.277,02	59.478,44
B.I.1	Kurzfristige Forderungen aus Lieferungen und Leistungen	1131	40.341,05	11.825,73	-28.515,32
B.I.2	Kurzfristige Forderungen aus Abgaben	1132	51.392,72	50.516,03	-876,69
B.I.3	Sonstige kurzfristige Forderungen	1133	0,00	0,00	0,00
B.I.4	Sonstige kurzfristige Forderungen (nicht voranschlagswirksame Gebarung)	1134	118.064,81	206.935,26	88.870,45
B.II	Vorräte	114	0,00	0,00	0,00
B.II.1	Vorräte	1141	0,00	0,00	0,00
B.II.2	Gegebene Anzahlungen auf Vorräte	1142	0,00	0,00	0,00
B.III	Liquide Mittel	115	1.138.841,00	1.488.913,99	350.072,99
B.III.1	Kassa, Bankguthaben, Schecks	1151	931.678,18	1.280.566,46	348.888,28
B.III.2	Zahlungsmittelreserven	1152	207.162,82	208.347,53	1.184,71
B.IV	Aktive Finanzinstrumente/Kurzfristiges Finanzvermögen	116	0,00	0,00	0,00
B.IV.1	Aktive Finanzinstrumente/Kurzfristiges Finanzvermögen	1160	0,00	0,00	0,00
B.V	Aktive Rechnungsabgrenzung	117	0,00	0,00	0,00
B.V.1	Aktive Rechnungsabgrenzung	1170	0,00	0,00	0,00
Summe Aktiva (10 + 11)			38.609.236,23	39.565.759,65	956.523,42

PASSIVA		Code	Endbestand 31.12.2023	Endbestand 31.12.2024	Veränderung
C	Nettovermögen (Ausgleichsposten)	12	34.250.879,28	33.997.461,21	-253.418,07
C.I	Saldo der Eröffnungsbilanz	121	17.113.576,17	17.113.576,17	0,00
C.I.1	Saldo der Eröffnungsbilanz	1210	17.113.576,17	17.113.576,17	0,00
C.II	Kumuliertes Nettoergebnis	122	156.242,13	290.689,44	134.447,31
C.II.1	Kumuliertes Nettoergebnis	1220	156.242,13	290.689,44	134.447,31
C.III	Haushaltsrücklagen	123	16.981.060,98	16.593.195,60	-387.865,38
C.III.1	Haushaltsrücklagen	1230	16.981.060,98	16.593.195,60	-387.865,38
C.IV	Neubewertungsrücklagen	124	0,00	0,00	0,00
C.IV.1	Neubewertungsrücklagen	1240	0,00	0,00	0,00
C.V	Fremdwährungsumrechnungsrücklagen	125	0,00	0,00	0,00
C.V.1	Fremdwährungsumrechnungsrücklagen	1250	0,00	0,00	0,00
D	Sonderposten Investitionszuschüsse (Kapitaltransfers)	13	2.285.168,86	2.230.758,68	-54.410,18
D.I	Investitionszuschüsse	131	2.285.168,86	2.230.758,68	-54.410,18
D.I.1	Investitionszuschüsse von Trägern öffentlichen Rechts	1311	1.416.977,24	1.389.438,75	-27.538,49
D.I.2	Investitionszuschüsse von Beteiligungen	1312	0,00	0,00	0,00
D.I.3	Investitionszuschüsse von Übrigen	1313	868.191,62	841.319,93	-26.871,69
E	Langfristige Fremdmittel	14	1.898.311,03	3.019.826,89	1.121.515,86
E.I	Langfristige Finanzschulden, netto	141	1.854.721,42	2.975.399,38	1.120.677,96
E.I.1	Langfristige Finanzschulden	1411	1.854.721,42	2.975.399,38	1.120.677,96
E.I.2	Langfristige Forderungen aus derivativen Finanzinstrumenten mit Grundgeschäft	1412	0,00	0,00	0,00
E.I.3	Langfristige Verbindlichkeiten aus derivativen Finanzinstrumenten mit Grundgeschäft	1413	0,00	0,00	0,00
E.II	Langfristige Verbindlichkeiten	142	0,00	0,00	0,00
E.II.1	Langfristige Verbindlichkeiten aus Lieferungen und Leistungen	1421	0,00	0,00	0,00
E.II.2	Leasingverbindlichkeiten	1422	0,00	0,00	0,00
E.II.3	Sonstige langfristige Verbindlichkeiten	1423	0,00	0,00	0,00

PASSIVA		Code	Endbestand 31.12.2023	Endbestand 31.12.2024	Veränderung
E.III	Langfristige Rückstellungen	143	43.589,61	44.427,51	837,90
E.III.1	Rückstellungen für Abfertigungen	1431	0,00	0,00	0,00
E.III.2	Rückstellungen für Jubiläumszuwendungen	1432	43.589,61	44.427,51	837,90
E.III.3	Rückstellungen für Haftungen	1433	0,00	0,00	0,00
E.III.4	Rückstellungen für Sanierungen von Altlasten	1434	0,00	0,00	0,00
E.III.5	Rückstellungen für Pensionen	1435	0,00	0,00	0,00
E.III.6	Sonstige langfristige Rückstellungen	1436	0,00	0,00	0,00
F	Kurzfristige Fremdmittel	15	174.877,06	317.712,87	142.835,81
F.I	Kurzfristige Finanzschulden, netto	151	0,00	0,00	0,00
F.I.1	Kurzfristige Finanzschulden	1511	0,00	0,00	0,00
F.I.2	Kurzfristige Forderungen aus derivativen Finanzinstrumenten mit Grundgeschäft	1512	0,00	0,00	0,00
F.I.3	Kurzfristige Verbindlichkeiten aus derivativen Finanzinstrumenten mit Grundgeschäft	1513	0,00	0,00	0,00
F.II	Kurzfristige Verbindlichkeiten	152	145.270,93	283.250,32	137.979,39
F.II.1	Kurzfristige Verbindlichkeiten aus Lieferungen und Leistungen	1521	17.203,46	43.808,84	26.605,38
F.II.2	Kurzfristige Verbindlichkeiten aus Abgaben	1522	0,00	0,00	0,00
F.II.3	Sonstige kurzfristige Verbindlichkeiten	1523	0,00	0,00	0,00
F.II.4	Sonstige kurzfristige Verbindlichkeiten (nicht voranschlagswirksame Gebarung)	1524	128.067,47	239.441,48	111.374,01
F.III	Kurzfristige Rückstellungen	153	29.606,13	34.462,55	4.856,42
F.III.1	Rückstellungen für Prozesskosten	1531	0,00	0,00	0,00
F.III.2	Rückstellungen für ausstehende Rechnungen	1532	0,00	0,00	0,00
F.III.3	Rückstellungen für nicht konsumierte Urlaube	1533	29.606,13	34.462,55	4.856,42
F.III.4	Sonstige kurzfristige Rückstellungen	1534	0,00	0,00	0,00
F.IV	Passive Rechnungsabgrenzung	154	0,00	0,00	0,00
F.IV.1	Passive Rechnungsabgrenzung	1540	0,00	0,00	0,00
Summe Passiva (12 + 13 + 14 + 15)			38.609.236,23	39.565.759,65	956.523,42

Nettovermögensveränderungsrechnung (Anlage 1d)

Rechnungsabschluss 2024

Gemeinde Weiden an der March

Nettovermögensveränderungsrechnung (Anlage 1d)

Nettovermögensveränderungsrechnung	Saldo der Eröffnungsbilanz	Kumuliertes Nettoergebnis	Haushalts-rücklagen	Neubewertungs-rücklagen	Fremdwährungs-umrechnungs-rücklagen	Summe Nettovermögen
Nettovermögen zum 31.12.2023	17.113.576,17	156.242,13	16.981.060,98	0,00	0,00	34.250.879,28
1. Änderungen der Ansatz- und Bewertungsmethoden	0,00	0,00	XXXXXXXXXXXXXX	0,00	0,00	0,00
2. Nacherfassung von Vermögenswerten	0,00	0,00	0,00	0,00	0,00	0,00
3. Änderung der erstmaligen Eröffnungsbilanz (gem. § 38 Abs. 8)	0,00	0,00	0,00	0,00	0,00	0,00
Angepasstes Nettovermögen zum 31.12.2023	17.113.576,17	156.242,13	16.981.060,98	0,00	0,00	34.250.879,28
4. Veränderung aus der Bewertung von zur Veräußerung verfügbarer Finanzinstrumente	XXXXXXXXXXXXXX	XXXXXXXXXXXXXX	XXXXXXXXXXXXXX	0,00	XXXXXXXXXXXXXX	0,00
5. Veränderung aus der Bewertung von Beteiligungen	XXXXXXXXXXXXXX	XXXXXXXXXXXXXX	XXXXXXXXXXXXXX	0,00	XXXXXXXXXXXXXX	0,00
6. Veränderung aus der Umrechnung von Vermögen und Fremdmittel in fremder Währung	XXXXXXXXXXXXXX	XXXXXXXXXXXXXX	XXXXXXXXXXXXXX	XXXXXXXXXXXXXX	0,00	0,00
7. Veränderung aus Kapitalverminderungen und -erhöhungen	XXXXXXXXXXXXXX	0,00	0,00	0,00	0,00	0,00
Summe Nettoveränderung, die nicht in die Ergebnisrechnung eingegangen ist						
8. Nettoergebnis des Finanzjahres (SA0)	XXXXXXXXXXXXXX	-253.418,07	XXXXXXXXXXXXXX	XXXXXXXXXXXXXX	XXXXXXXXXXXXXX	-253.418,07
9. Haushaltsrücklagen (SA01)	XXXXXXXXXXXXXX	387.865,38	-387.865,38	XXXXXXXXXXXXXX	XXXXXXXXXXXXXX	0,00
Nettovermögen zum 31.12.2024	17.113.576,17	290.689,44	16.593.195,60	0,00	0,00	33.997.461,21

Haushaltspotential (aufbauend auf der Ergebnisrechnung)

MVAG	Mittelverwendungs- und -aufbringungsgruppen	Mittelaufbringung	Mittelverwendung	Saldo
211	Erträge aus der operativen Verwaltungstätigkeit	2.426.215,35		
212	Erträge aus Transfers	469.546,09		
213	Finanzerträge	1.579,62		
Summe Erträge (SU 21)		2.897.341,06		
2117	Nicht finanzierungswirksame operative Erträge (Auflösung von Rückstellungen und Aktivierte Eigenleistungen)	-2.490,44		
2127	Nicht finanzierungswirksamer Transferertrag (Auflösung von Investitionszuschüssen)	-101.625,17		
2136	Sonstige nicht finanzierungswirksame Finanzerträge (Auflösung von RS Bewertung von Beteiligungen und aktiven Finanzinstrumenten)			
Nicht finanzwirksame Erträge		-104.115,61		
Finanzwirksame Erträge		2.793.225,45		
221	Personalaufwand		583.923,33	
222	Sachaufwand		1.637.476,25	
223	Transferaufwand		845.871,33	
224	Finanzaufwand		83.488,22	
Summe Aufwendungen (SU 22)			3.150.759,13	
2214	Nicht finanzierungswirksamer Personalaufwand (Dotierung RS für Abfertigungen, Jubiläum u. nicht konsumierte Urlaube)		-8.184,76	
2226	Nicht finanzierungswirksamer Sachaufwand (inkl. Abschreibungen, Dotierung von RS Prozess, ausstehende Rechnungen)		-775.423,93	
2237	Nicht finanzierungswirksamer Transferaufwand (Dotierungen von RS f. Pensionen)			
2245	Nicht finanzierungswirksamer Finanzaufwand (Wertberichtigungen zu Finanzinstrumenten, Aufwendungen aus der Bewertung von Beteiligungen)		-10,50	
Nicht finanzwirksame Aufwendungen			-783.619,19	
Finanzwirksame Aufwendungen			2.367.139,94	
Finanzwirksames Ergebnis		2.793.225,45	2.367.139,94	426.085,51

Rechnungsabschluss 2024

Gemeinde Weiden an der March

Haushaltspotential (Eigenmittel)

MVAG	Mittelverwendungs- und -aufbringungsgruppen	Mittelaufbringung	Mittelverwendung	Saldo
332	Einzahlungen aus der Rückzahlung von Darlehen sowie gewährten Vorschüssen (ohne 332x mit Projektcode - Anzahlungen)			
1141	Vorräte (- Veränderung)			
1142	Gegebene Anzahlungen auf Vorräte (- Veränderung)			
1540	Passive Rechnungsabgrenzung			
	Einzahlungen der Kontengruppe 000-089, die keinem Projekt mit Projektcode 1 zugeordnet sind			
	Einzahlungen der Kontengruppe 30, die keinem Projekt mit Projektcode 1 zugeordnet sind	40.204,43		
	- Erträge der Kontogruppe 80 mit Projektcode 1			
2301	Entnahmen von Rücklagen endfälliger Darlehen (Kontengruppe 893)			
Jährliche wiederkehrende Einzahlungen		40.204,43		
36	Auszahlungen aus der Finanzierungstätigkeit (ohne Projektcode 1)		209.518,07	
2401	Zuweisung an Rücklagen endfälliger Darlehen (Kontengruppe 793)			
342	Auszahlungen aus der Gewährung von Darlehen sowie gewährten Vorschüssen (ohne 342x mit Projektcode - Anzahlungen)			
1141	Vorräte (+ Veränderung)			
1142	Gegebene Anzahlungen auf Vorräte (+ Veränderung)			
1170	Aktive Rechnungsabgrenzung			
	Auszahlungen (Investitionen) der Kontengruppe 000-083, die keinem Projekt mit Projektcode 1 zugeordnet sind		48.362,19	
Jährliche wiederkehrende Auszahlungen			257.880,26	
	Kontengruppe 871, KT der Ergebnisrechnung, mit Projektcode (BZ)	-217.600,00		
Summe Kapitaltransfers der Ergebnisrechnung		-217.600,00		
H1 Jährliches Haushaltspotential (Eigenmittel)		2.615.829,88	2.625.020,20	-9.190,32
H4VJ Haushaltspotential Vorjahr (Endbestand HP-RL Vorjahr, Konto 935077 = AB)				1.093.749,79
H2 verfügbares Haushaltspotential (Eigenmittel)				1.084.559,47

Rechnungsabschluss 2024

Gemeinde Weiden an der March

Haushaltspotential (Eigenmittel)

MVAG	Mittelverwendungs- und -aufbringungsgruppen	Mittelaufbringung	Mittelverwendung	Saldo
Information 1 - Berechnung der tatsächlichen Liquidität				
im verfügbaren Haushaltspotential enthaltene Bedarfszuweisungen zur Liquiditätssteigerung aus Kontogruppe 871, KT der Ergebnisrechnung ohne Projektcode				
tatsächlicher Liquiditätsbedarf ohne Rücklagenauflösung (Abgang)		1.084.559,47		
2401	Zuweisungen an Haushaltsrücklagen (Kontengruppe 794)		1.184,71	
2401	Zuweisungen an Haushaltsrücklagen (Kontengruppe 795)			
Jährliche Aufwände für Rücklagen			1.184,71	
2301	Entnahmen von Haushaltsrücklagen (Kontengruppe 894)			
2301	Entnahmen von Haushaltsrücklagen (Kontengruppe 895)			
Jährliche RL-Erträge f. Investitionen (finanzw.)		0,00		
H3 verfügbares Haushaltspotential (Eigenmittel) nach finanzwirksamen Rücklagen		1.084.559,47	1.184,71	1.083.374,76
- Zuweisungen und Umbuchungen an investive Vorhaben			124.072,28	-124.072,28
+ Rückführungen und Umbuchungen von investiven Vorhaben				0,00
H4 kumuliertes Haushaltspotential (Eigenmittel) Endbestand		1.084.559,47	125.256,99	959.302,48
Information 2 - Abwicklungsbuchung				
H4VJ	Haushaltspotential Rücklage (HP-RL) Anfangsbestand (=Endbestand HP-RL Vorjahr Konto 935077)			1.093.749,79
	Abwicklung HP-RL (Eigenmittel) - Buchungsbetrag			-134.447,31
	Konto HP RL 935077, tatsächlicher Endbestand			959.302,48
	Kontrolle (H4 Berechnung zu HP-RL Konto)			0,00
Information 3 - Eigenmittel im Kassenbestand				
Kassenbestand "operativ"				
	Forderungen Teilsumme A			
	- Teilsummen a (kurzfristig) der Forderungen aus Beilage 3			59.897,23
	Verbindlichkeiten Teilsumme A			
	+ Teilsummen a (kurzfristig) der Verbindlichkeiten aus Beilage 3			7.243,36
Summe "Eigenmittel im Kassenbestand"				1.041.095,92

MVAG	Mittelverwendungs- und -aufbringungsgruppen	Mittelaufbringung	Mittelverwendung	Saldo
Information 4 - Zuführungen aus dem Detailnachweis				
Aufstellung aller Konten der KG 899 und KG 799 mit bzw. ohne PC				
	1/850000/799		6.582,32	
	1/980000/799		117.489,96	
	Summe ohne PC		124.072,28	-124.072,28
	6/031000/899 PC 1 031000	12.178,50		
	6/710000/899 PC 1 000001	7.823,96		
	6/816000/899 PC 1 816000	15.691,61		
	6/831000/899 PC 1 000009	14.237,16		
	6/842000/899 PC 1 842000	9.269,94		
	6/850000/899 PC 1 000006	6.582,32		
	6/853000/899 PC 1 853000	30.019,46		
	6/870100/899 PC 1 870100	9.756,57		
	6/894000/899 PC 1 894000	18.512,76		
	Summe mit PC	124.072,28		124.072,28

Ergebnis- und Finanzierungsrechnung Detailnachweis

		MVAG MVAG VCQU			Ergebnisrechnung			Finanzierungsrechnung		
		EH	FH		RA 2024	VA 2024	RA - VA	RA 2024	VA 2024	RA - VA
0 Vertretungskörper und allgemeine Verwaltung										
00	Gewählte Gemeindeorgane									
000	Gewählte Gemeindeorgane									
000000	Vertretungskörper Gemeinderat									
Operative Gebarung										
SU 21 / 31	Summe Erträge / Einzahlungen operative Gebarung				0,00	0,00	0,00	0,00	0,00	0,00
1/000000-721000	Bezüge der Organe	2225	3225	22	126.283,88	113.600,00	12.683,88	126.283,88	113.600,00	12.683,88
1/000000-721100	Diäten, Reisegebühren	2225	3225	22	1.202,40	1.000,00	202,40	1.202,40	1.000,00	202,40
1/000000-723000	Bürgermeisterausflug	2225	3225	24	380,52	400,00	-19,48	380,52	400,00	-19,48
1/000000-728100	Anrechnungsbetrag Bgm. Bezug	2225	3225	24	7.699,20	7.000,00	699,20	7.699,20	7.000,00	699,20
1/000000-757000	Schulung der Gemeinde- funktionäre	2234	3234	27	1.863,25	1.900,00	-36,75	1.863,25	1.900,00	-36,75
1/000000-760000	Bürgermeisterpensionen	2234	3234	21	6.275,22	6.300,00	-24,78	6.275,22	6.300,00	-24,78
SU 22 / 32	Summe Aufwendungen / Auszahlungen operative Gebarung				143.704,47	130.200,00	13.504,47	143.704,47	130.200,00	13.504,47
SA 0 / SA 1	(0) Nettoergebnis (21 - 22) / (1) Geldfluss operative Gebarung (31 - 32)				-143.704,47	-130.200,00	-13.504,47	-143.704,47	-130.200,00	-13.504,47
SU 23	Summe Haushaltsrücklagen				0,00	0,00	0,00	0,00	0,00	0,00
SA00	Nettoergebnis nach Zuw./Entn. Haushaltsrücklagen (Saldo 0 +/- SU23)				-143.704,47	-130.200,00	-13.504,47			
Investive Gebarung										
SU 33	Summe Einzahlungen investive Gebarung							0,00	0,00	0,00
SU 34	Summe Auszahlungen investive Gebarung							0,00	0,00	0,00
SA2	Saldo (2) Geldfluss aus der Investiven Gebarung (33 - 34)							0,00	0,00	0,00
SA3	Saldo (3) Nettofinanzierungssaldo (Saldo 1 + Saldo 2)							-143.704,47	-130.200,00	-13.504,47
Finanzierungstätigkeit										
SU 35	Summe Einzahlungen aus der Finanzierungstätigkeit							0,00	0,00	0,00
SU 36	Summe Auszahlungen aus der Finanzierungstätigkeit							0,00	0,00	0,00
SA4	Saldo (4) Geldfluss aus der Finanzierungstätigkeit (35 - 36)							0,00	0,00	0,00
SA5	Saldo (5) Geldfluss aus der voranschlagswirksamen Gebarung (Saldo 3 + Saldo 4)							-143.704,47	-130.200,00	-13.504,47
01 Hauptverwaltung										
010	Zentralamt									
010000	Hauptverwaltung Gemeindeamt									
Operative Gebarung										
2/010000+810000	Erträge aus Leistungen - Inserate Focus	2114	3114	13	1.305,43	1.100,00	205,43	1.271,24	1.100,00	171,24
2/010000+811000	Miet- und Pachtertrag	2115	3115	14	780,00	800,00	-20,00	900,00	800,00	100,00
2/010000+816000	Vergütungen von Sachkosten aus WVA u ABA	2114	3114	13	2.000,00	10.000,00	-8.000,00	2.000,00	10.000,00	-8.000,00
2/010000+828000	Rückersätze von Ausgaben	2116	3116	18	0,00	200,00	-200,00	0,00	200,00	-200,00

Rechnungsabschluss 2024

Gemeinde Weiden an der March

Ergebnis- und Finanzierungsrechnung Detailnachweis

		MVAG			Ergebnisrechnung			Finanzierungsrechnung		
		EH	FH	VCQU	RA 2024	VA 2024	RA - VA	RA 2024	VA 2024	RA - VA
2/010000+829000	Sonstige Einnahmen Spenden, Chronik Bgt	2116	3116	18	466,83	100,00	366,83	466,83	100,00	366,83
SU 21 / 31	Summe Erträge / Einzahlungen operative Gebarung				4.552,26	12.200,00	-7.647,74	4.638,07	12.200,00	-7.561,93
1/010000-400000	Geringwertige Wirtschaftsgüter (GWG)	2221	3221	23	2.072,78	2.500,00	-427,22	2.072,78	2.500,00	-427,22
1/010000-454000	Reinigung	2221	3221	23	560,19	800,00	-239,81	560,19	800,00	-239,81
1/010000-456000	Büromaterial	2221	3221	23	2.472,64	2.600,00	-127,36	2.472,64	2.600,00	-127,36
1/010000-457000	Gesetzblätter, Zeit- schriften, Formulare	2221	3221	23	5.019,77	5.000,00	19,77	5.019,77	5.000,00	19,77
1/010000-510000	Bezüge Vertragsbed. I Angestellte	2211	3211	20	181.317,28	187.500,00	-6.182,72	181.317,28	187.500,00	-6.182,72
1/010000-511000	Bezüge Vertragsbed. II Arbeiter	2211	3211	20	7.520,88	7.400,00	120,88	7.520,88	7.400,00	120,88
1/010000-522000	Geldbezüge der nicht ganzjährig beschäftigten Angestellten	2211	3211	20	0,00	1.400,00	-1.400,00	0,00	1.400,00	-1.400,00
1/010000-580000	Dienstgeberbeiträge zum Ausgleichsfonds für Familienbeihilfen	2212	3212	20	5.865,73	8.900,00	-3.034,27	5.865,73	8.900,00	-3.034,27
1/010000-582000	DGB zum Ausgleichsfond für Vertragsbed.	2212	3212	20	38.728,42	36.000,00	2.728,42	38.728,42	36.000,00	2.728,42
1/010000-590000	Freiwillige Sozialleistungen	2212	3212	20	540,00	600,00	-60,00	540,00	600,00	-60,00
1/010000-592000	Dotierung von Rückstellungen für Jubiläumszuwendungen	2214			1.228,70	1.100,00	128,70	0,00	0,00	0,00
1/010000-593000	Dotierung von Rückstellungen für nicht konsumierte Urlaube	2214			3.399,92	0,00	3.399,92	0,00	0,00	0,00
1/010000-600000	Strom	2222	3222	24	1.649,11	2.500,00	-850,89	1.649,11	2.500,00	-850,89
1/010000-600100	Heizung	2222	3222	24	3.397,69	3.500,00	-102,31	3.397,69	3.500,00	-102,31
1/010000-614000	Instandhaltung der Gebäude	2224	3224	24	5.458,74	6.000,00	-541,26	5.458,74	6.000,00	-541,26
1/010000-616000	Instandhaltung der Maschinen (Computer)	2224	3224	24	18.539,47	12.700,00	5.839,47	19.612,89	12.700,00	6.912,89
1/010000-618000	Instandhaltung der Büroeinrichtung	2224	3224	24	117,41	200,00	-82,59	117,41	200,00	-82,59
1/010000-619000	Instandhaltung des Kopierers	2224	3224	24	1.389,08	1.300,00	89,08	1.030,18	1.300,00	-269,82
1/010000-630000	Portogebühren	2222	3222	24	1.224,66	1.600,00	-375,34	1.535,84	1.600,00	-64,16
1/010000-631000	Telefongebühren	2222	3222	24	3.262,84	2.800,00	462,84	3.261,64	2.800,00	461,64
1/010000-670000	Versicherungen	2222	3222	24	10.634,18	10.800,00	-165,82	10.634,18	10.800,00	-165,82
1/010000-680000	Planmäßige Abschreibung	2226			3.327,38	3.100,00	227,38	0,00	0,00	0,00
1/010000-700000	Miet- und Pachtaufwand	2223	3223	24	3.029,79	2.400,00	629,79	3.293,79	2.400,00	893,79
1/010000-711000	Kanal- und Müllgebühren	2225	3225	24	699,71	1.000,00	-300,29	699,71	1.000,00	-300,29
1/010000-724000	Reisegebühren	2225	3225	24	377,80	700,00	-322,20	377,80	700,00	-322,20
1/010000-728000	Entgelte für sonstige Leistungen	2225	3225	24	127,41	200,00	-72,59	127,41	200,00	-72,59
1/010000-729000	Sonstige Ausgaben	2225	3225	24	3.989,69	3.200,00	789,69	3.971,69	3.200,00	771,69
SU 22 / 32	Summe Aufwendungen / Auszahlungen operative Gebarung				305.951,27	305.800,00	151,27	299.265,77	301.600,00	-2.334,23
SA 0 / SA 1	(0) Nettoergebnis (21 - 22) / (1) Geldfluss operative Gebarung (31 - 32)				-301.399,01	-293.600,00	-7.799,01	-294.627,70	-289.400,00	-5.227,70
SU 23	Summe Haushaltsrücklagen				0,00	0,00	0,00	0,00	0,00	0,00
SA00	Nettoergebnis nach Zuw./Entn. Haushaltsrücklagen (Saldo 0 +/- SU23)				-301.399,01	-293.600,00	-7.799,01			

	MVAG			Ergebnisrechnung			Finanzierungsrechnung		
	EH	FH	VCQU	RA 2024	VA 2024	RA - VA	RA 2024	VA 2024	RA - VA
Investive Gebarung									
SU 33	Summe Einzahlungen investive Gebarung						0,00	0,00	0,00
1/010000-070000	Aktivierungsfähige Rechte (immaterielle Vermögenswerte)	3411	2	0,00	0,00	0,00	0,00	5.700,00	-5.700,00
SU 34	Summe Auszahlungen investive Gebarung						0,00	5.700,00	-5.700,00
SA2	Saldo (2) Geldfluss aus der Investiven Gebarung (33 – 34)						0,00	-5.700,00	5.700,00
SA3	Saldo (3) Nettofinanzierungssaldo (Saldo 1 + Saldo 2)						-294.627,70	-295.100,00	472,30
Finanzierungstätigkeit									
SU 35	Summe Einzahlungen aus der Finanzierungstätigkeit						0,00	0,00	0,00
SU 36	Summe Auszahlungen aus der Finanzierungstätigkeit						0,00	0,00	0,00
SA4	Saldo (4) Geldfluss aus der Finanzierungstätigkeit (35 – 36)						0,00	0,00	0,00
SA5	Saldo (5) Geldfluss aus der voranschlagswirksamen Gebarung (Saldo 3 + Saldo 4)						-294.627,70	-295.100,00	472,30
010100	Gemeindeamt Zwerndorf								
Operative Gebarung									
SU 21 / 31	Summe Erträge / Einzahlungen operative Gebarung			0,00	0,00	0,00	0,00	0,00	0,00
1/010100-631000	Telekommunikationsdienste	2222	3222 24	487,77	500,00	-12,23	487,77	500,00	-12,23
SU 22 / 32	Summe Aufwendungen / Auszahlungen operative Gebarung			487,77	500,00	-12,23	487,77	500,00	-12,23
SA 0 / SA 1	(0) Nettoergebnis (21 - 22) / (1) Geldfluss operative Gebarung (31 – 32)			-487,77	-500,00	12,23	-487,77	-500,00	12,23
SU 23	Summe Haushaltsrücklagen			0,00	0,00	0,00	0,00	0,00	0,00
SA00	Nettoergebnis nach Zuw./Entn. Haushaltsrücklagen (Saldo 0 +/- SU23)			-487,77	-500,00	12,23			
Investive Gebarung									
SU 33	Summe Einzahlungen investive Gebarung						0,00	0,00	0,00
SU 34	Summe Auszahlungen investive Gebarung						0,00	0,00	0,00
SA2	Saldo (2) Geldfluss aus der Investiven Gebarung (33 – 34)						0,00	0,00	0,00
SA3	Saldo (3) Nettofinanzierungssaldo (Saldo 1 + Saldo 2)						-487,77	-500,00	12,23
Finanzierungstätigkeit									
SU 35	Summe Einzahlungen aus der Finanzierungstätigkeit						0,00	0,00	0,00
SU 36	Summe Auszahlungen aus der Finanzierungstätigkeit						0,00	0,00	0,00
SA4	Saldo (4) Geldfluss aus der Finanzierungstätigkeit (35 – 36)						0,00	0,00	0,00
SA5	Saldo (5) Geldfluss aus der voranschlagswirksamen Gebarung (Saldo 3 + Saldo 4)						-487,77	-500,00	12,23
019	Repräsentation								
019000	Hauptverwaltung Repräsentation								
Operative Gebarung									
2/019000+828000	Rückersätze von Aufwendungen	2116	3116 18	3.928,57	3.600,00	328,57	2.404,76	3.600,00	-1.195,24
SU 21 / 31	Summe Erträge / Einzahlungen operative Gebarung			3.928,57	3.600,00	328,57	2.404,76	3.600,00	-1.195,24

		MVAG MVAG VCQU			Ergebnisrechnung			Finanzierungsrechnung		
		EH	FH		RA 2024	VA 2024	RA - VA	RA 2024	VA 2024	RA - VA
1/019000-723000	Repräsentationsauslagen	2225	3225	24	17.046,29	17.500,00	-453,71	17.014,59	17.500,00	-485,41
SU 22 / 32	Summe Aufwendungen / Auszahlungen operative Gebarung				17.046,29	17.500,00	-453,71	17.014,59	17.500,00	-485,41
SA 0 / SA 1	(0) Nettoergebnis (21 - 22) / (1) Geldfluss operative Gebarung (31 - 32)				-13.117,72	-13.900,00	782,28	-14.609,83	-13.900,00	-709,83
SU 23	Summe Haushaltsrücklagen				0,00	0,00	0,00	0,00	0,00	0,00
SA00	Nettoergebnis nach Zuw./Entn. Haushaltsrücklagen (Saldo 0 +/- SU23)				-13.117,72	-13.900,00	782,28			
Investive Gebarung										
SU 33	Summe Einzahlungen investive Gebarung							0,00	0,00	0,00
SU 34	Summe Auszahlungen investive Gebarung							0,00	0,00	0,00
SA2	Saldo (2) Geldfluss aus der Investiven Gebarung (33 - 34)							0,00	0,00	0,00
SA3	Saldo (3) Nettofinanzierungssaldo (Saldo 1 + Saldo 2)							-14.609,83	-13.900,00	-709,83
Finanzierungstätigkeit										
SU 35	Summe Einzahlungen aus der Finanzierungstätigkeit							0,00	0,00	0,00
SU 36	Summe Auszahlungen aus der Finanzierungstätigkeit							0,00	0,00	0,00
SA4	Saldo (4) Geldfluss aus der Finanzierungstätigkeit (35 - 36)							0,00	0,00	0,00
SA5	Saldo (5) Geldfluss aus der voranschlagswirksamen Gebarung (Saldo 3 + Saldo 4)							-14.609,83	-13.900,00	-709,83
02	Hauptverwaltung									
022	Standesamt									
022000	Hauptverwaltung Standesamt									
Operative Gebarung										
SU 21 / 31	Summe Erträge / Einzahlungen operative Gebarung				0,00	0,00	0,00	0,00	0,00	0,00
1/022000-752000	Beitrag an Standesamtsverband	2231	3231	26	11.086,21	11.900,00	-813,79	11.086,21	11.900,00	-813,79
SU 22 / 32	Summe Aufwendungen / Auszahlungen operative Gebarung				11.086,21	11.900,00	-813,79	11.086,21	11.900,00	-813,79
SA 0 / SA 1	(0) Nettoergebnis (21 - 22) / (1) Geldfluss operative Gebarung (31 - 32)				-11.086,21	-11.900,00	813,79	-11.086,21	-11.900,00	813,79
SU 23	Summe Haushaltsrücklagen				0,00	0,00	0,00	0,00	0,00	0,00
SA00	Nettoergebnis nach Zuw./Entn. Haushaltsrücklagen (Saldo 0 +/- SU23)				-11.086,21	-11.900,00	813,79			
Investive Gebarung										
SU 33	Summe Einzahlungen investive Gebarung							0,00	0,00	0,00
SU 34	Summe Auszahlungen investive Gebarung							0,00	0,00	0,00
SA2	Saldo (2) Geldfluss aus der Investiven Gebarung (33 - 34)							0,00	0,00	0,00
SA3	Saldo (3) Nettofinanzierungssaldo (Saldo 1 + Saldo 2)							-11.086,21	-11.900,00	813,79
Finanzierungstätigkeit										
SU 35	Summe Einzahlungen aus der Finanzierungstätigkeit							0,00	0,00	0,00
SU 36	Summe Auszahlungen aus der Finanzierungstätigkeit							0,00	0,00	0,00
SA4	Saldo (4) Geldfluss aus der Finanzierungstätigkeit (35 - 36)							0,00	0,00	0,00
SA5	Saldo (5) Geldfluss aus der voranschlagswirksamen Gebarung (Saldo 3 + Saldo 4)							-11.086,21	-11.900,00	813,79

		MVAG			Ergebnisrechnung			Finanzierungsrechnung		
		MVAG EH	MVAG FH	VCQU	RA 2024	VA 2024	RA - VA	RA 2024	VA 2024	RA - VA
024	Wahlamt									
024000	Hauptverwaltung Wahlamt									
Operative Gebarung										
2/024000+816000	Kostenersätze für Wahlen (Volksbegehren)	2114	3114	13	1.686,82	1.000,00	686,82	1.686,82	1.000,00	686,82
SU 21 / 31	Summe Erträge / Einzahlungen operative Gebarung				1.686,82	1.000,00	686,82	1.686,82	1.000,00	686,82
1/024000-728000	Kosten der Wahlen	2225	3225	24	5.938,92	7.000,00	-1.061,08	5.938,92	7.000,00	-1.061,08
SU 22 / 32	Summe Aufwendungen / Auszahlungen operative Gebarung				5.938,92	7.000,00	-1.061,08	5.938,92	7.000,00	-1.061,08
SA 0 / SA 1	(0) Nettoergebnis (21 - 22) / (1) Geldfluss operative Gebarung (31 - 32)				-4.252,10	-6.000,00	1.747,90	-4.252,10	-6.000,00	1.747,90
SU 23	Summe Haushaltsrücklagen				0,00	0,00	0,00	0,00	0,00	0,00
SA00	Nettoergebnis nach Zuw./Entn. Haushaltsrücklagen (Saldo 0 +/- SU23)				-4.252,10	-6.000,00	1.747,90			
Investive Gebarung										
SU 33	Summe Einzahlungen investive Gebarung							0,00	0,00	0,00
SU 34	Summe Auszahlungen investive Gebarung							0,00	0,00	0,00
SA2	Saldo (2) Geldfluss aus der Investiven Gebarung (33 - 34)							0,00	0,00	0,00
SA3	Saldo (3) Nettofinanzierungssaldo (Saldo 1 + Saldo 2)							-4.252,10	-6.000,00	1.747,90
Finanzierungstätigkeit										
SU 35	Summe Einzahlungen aus der Finanzierungstätigkeit							0,00	0,00	0,00
SU 36	Summe Auszahlungen aus der Finanzierungstätigkeit							0,00	0,00	0,00
SA4	Saldo (4) Geldfluss aus der Finanzierungstätigkeit (35 - 36)							0,00	0,00	0,00
SA5	Saldo (5) Geldfluss aus der voranschlagswirksamen Gebarung (Saldo 3 + Saldo 4)							-4.252,10	-6.000,00	1.747,90
03	Bauverwaltung									
031	Amt für Raumordnung und Raumplanung									
031000	Raumordnung und Raumplanung									
Operative Gebarung										
6/031000+899000	Entnahmen aus Verrechnungsrücklagen zwischen operativer Gebarung und Projekten	2116		1	12.178,50	25.900,00	-13.721,50	0,00	0,00	0,00
SU 21 / 31	Summe Erträge / Einzahlungen operative Gebarung				12.178,50	25.900,00	-13.721,50	0,00	0,00	0,00
1/031000-640000	Beratung div. Raumordnung	2222	3222		0,00	1.200,00	-1.200,00	0,00	1.200,00	-1.200,00
1/031000-680000	Planmäßige Abschreibung	2226			18.653,22	20.600,00	-1.946,78	0,00	0,00	0,00
SU 22 / 32	Summe Aufwendungen / Auszahlungen operative Gebarung				18.653,22	21.800,00	-3.146,78	0,00	1.200,00	-1.200,00
SA 0 / SA 1	(0) Nettoergebnis (21 - 22) / (1) Geldfluss operative Gebarung (31 - 32)				-6.474,72	4.100,00	-10.574,72	0,00	-1.200,00	1.200,00
SU 23	Summe Haushaltsrücklagen				0,00	0,00	0,00	0,00	0,00	0,00
SA00	Nettoergebnis nach Zuw./Entn. Haushaltsrücklagen (Saldo 0 +/- SU23)				-6.474,72	4.100,00	-10.574,72			

	MVAG			Ergebnisrechnung			Finanzierungsrechnung		
	EH	FH	VCQU	RA 2024	VA 2024	RA - VA	RA 2024	VA 2024	RA - VA
Investive Gebarung									
SU 33	Summe Einzahlungen investive Gebarung						0,00	0,00	0,00
5/031000-070000	Aktivierungsfähige Rechte (immaterielle Vermögenswerte)			0,00	0,00	0,00	12.178,50	25.900,00	-13.721,50
SU 34	Summe Auszahlungen investive Gebarung						12.178,50	25.900,00	-13.721,50
SA2	Saldo (2) Geldfluss aus der Investiven Gebarung (33 – 34)						-12.178,50	-25.900,00	13.721,50
SA3	Saldo (3) Nettofinanzierungssaldo (Saldo 1 + Saldo 2)						-12.178,50	-27.100,00	14.921,50
Finanzierungstätigkeit									
SU 35	Summe Einzahlungen aus der Finanzierungstätigkeit						0,00	0,00	0,00
SU 36	Summe Auszahlungen aus der Finanzierungstätigkeit						0,00	0,00	0,00
SA4	Saldo (4) Geldfluss aus der Finanzierungstätigkeit (35 – 36)						0,00	0,00	0,00
SA5	Saldo (5) Geldfluss aus der voranschlagswirksamen Gebarung (Saldo 3 + Saldo 4)						-12.178,50	-27.100,00	14.921,50
06 Sonstige Maßnahmen									
060	Beiträge an Verbände, Vereine oder sonstige Organisationen								
060000	Sonstige Maßnahmen Beiträge an Verbände..								
Operative Gebarung									
SU 21 / 31	Summe Erträge / Einzahlungen operative Gebarung			0,00	0,00	0,00	0,00	0,00	0,00
1/060000-726000	Beiträge an Verbände, Vereine u.s.w.			14.221,36	15.500,00	-1.278,64	13.999,36	15.500,00	-1.500,64
SU 22 / 32	Summe Aufwendungen / Auszahlungen operative Gebarung			14.221,36	15.500,00	-1.278,64	13.999,36	15.500,00	-1.500,64
SA 0 / SA 1	(0) Nettoergebnis (21 - 22) / (1) Geldfluss operative Gebarung (31 – 32)			-14.221,36	-15.500,00	1.278,64	-13.999,36	-15.500,00	1.500,64
SU 23	Summe Haushaltsrücklagen			0,00	0,00	0,00	0,00	0,00	0,00
SA00	Nettoergebnis nach Zuw./Entn. Haushaltsrücklagen (Saldo 0 +/- SU23)			-14.221,36	-15.500,00	1.278,64			
Investive Gebarung									
SU 33	Summe Einzahlungen investive Gebarung						0,00	0,00	0,00
SU 34	Summe Auszahlungen investive Gebarung						0,00	0,00	0,00
SA2	Saldo (2) Geldfluss aus der Investiven Gebarung (33 – 34)						0,00	0,00	0,00
SA3	Saldo (3) Nettofinanzierungssaldo (Saldo 1 + Saldo 2)						-13.999,36	-15.500,00	1.500,64
Finanzierungstätigkeit									
SU 35	Summe Einzahlungen aus der Finanzierungstätigkeit						0,00	0,00	0,00
SU 36	Summe Auszahlungen aus der Finanzierungstätigkeit						0,00	0,00	0,00
SA4	Saldo (4) Geldfluss aus der Finanzierungstätigkeit (35 – 36)						0,00	0,00	0,00
SA5	Saldo (5) Geldfluss aus der voranschlagswirksamen Gebarung (Saldo 3 + Saldo 4)						-13.999,36	-15.500,00	1.500,64

		MVAG MVAG VCQU			Ergebnisrechnung			Finanzierungsrechnung		
		EH	FH		RA 2024	VA 2024	RA - VA	RA 2024	VA 2024	RA - VA
062	Ehrungen und Auszeichnungen									
062000	Ehrungen u. Auszeichnungen									
Operative Gebarung										
SU 21 / 31	Summe Erträge / Einzahlungen operative Gebarung				0,00	0,00	0,00	0,00	0,00	0,00
1/062000-728000	Ehrungen u. Auszeichnungen	2225	3225	24	2.685,96	2.900,00	-214,04	2.685,96	2.900,00	-214,04
SU 22 / 32	Summe Aufwendungen / Auszahlungen operative Gebarung				2.685,96	2.900,00	-214,04	2.685,96	2.900,00	-214,04
SA 0 / SA 1	(0) Nettoergebnis (21 - 22) / (1) Geldfluss operative Gebarung (31 - 32)				-2.685,96	-2.900,00	214,04	-2.685,96	-2.900,00	214,04
SU 23	Summe Haushaltsrücklagen				0,00	0,00	0,00	0,00	0,00	0,00
SA00	Nettoergebnis nach Zuw./Entn. Haushaltsrücklagen (Saldo 0 +/- SU23)				-2.685,96	-2.900,00	214,04			
Investive Gebarung										
SU 33	Summe Einzahlungen investive Gebarung							0,00	0,00	0,00
SU 34	Summe Auszahlungen investive Gebarung							0,00	0,00	0,00
SA2	Saldo (2) Geldfluss aus der Investiven Gebarung (33 - 34)							0,00	0,00	0,00
SA3	Saldo (3) Nettofinanzierungssaldo (Saldo 1 + Saldo 2)							-2.685,96	-2.900,00	214,04
Finanzierungstätigkeit										
SU 35	Summe Einzahlungen aus der Finanzierungstätigkeit							0,00	0,00	0,00
SU 36	Summe Auszahlungen aus der Finanzierungstätigkeit							0,00	0,00	0,00
SA4	Saldo (4) Geldfluss aus der Finanzierungstätigkeit (35 - 36)							0,00	0,00	0,00
SA5	Saldo (5) Geldfluss aus der voranschlagswirksamen Gebarung (Saldo 3 + Saldo 4)							-2.685,96	-2.900,00	214,04
09	Personalbetreuung									
091	Personalausbildung und Personalfortbildung									
091000	Personalausbildung u. Fortbildung									
Operative Gebarung										
SU 21 / 31	Summe Erträge / Einzahlungen operative Gebarung				0,00	0,00	0,00	0,00	0,00	0,00
1/091000-728000	Schulung der Bediensteten	2225	3225	24	3.100,20	3.500,00	-399,80	2.625,00	3.500,00	-875,00
SU 22 / 32	Summe Aufwendungen / Auszahlungen operative Gebarung				3.100,20	3.500,00	-399,80	2.625,00	3.500,00	-875,00
SA 0 / SA 1	(0) Nettoergebnis (21 - 22) / (1) Geldfluss operative Gebarung (31 - 32)				-3.100,20	-3.500,00	399,80	-2.625,00	-3.500,00	875,00
SU 23	Summe Haushaltsrücklagen				0,00	0,00	0,00	0,00	0,00	0,00
SA00	Nettoergebnis nach Zuw./Entn. Haushaltsrücklagen (Saldo 0 +/- SU23)				-3.100,20	-3.500,00	399,80			
Investive Gebarung										
SU 33	Summe Einzahlungen investive Gebarung							0,00	0,00	0,00
SU 34	Summe Auszahlungen investive Gebarung							0,00	0,00	0,00
SA2	Saldo (2) Geldfluss aus der Investiven Gebarung (33 - 34)							0,00	0,00	0,00
SA3	Saldo (3) Nettofinanzierungssaldo (Saldo 1 + Saldo 2)							-2.625,00	-3.500,00	875,00
Finanzierungstätigkeit										
SU 35	Summe Einzahlungen aus der Finanzierungstätigkeit							0,00	0,00	0,00

		MVAG MVAG VCQU			Ergebnisrechnung			Finanzierungsrechnung		
		EH	FH		RA 2024	VA 2024	RA - VA	RA 2024	VA 2024	RA - VA
SU 36	Summe Auszahlungen aus der Finanzierungstätigkeit							0,00	0,00	0,00
SA4	Saldo (4) Geldfluss aus der Finanzierungstätigkeit (35 – 36)							0,00	0,00	0,00
SA5	Saldo (5) Geldfluss aus der voranschlagswirksamen Gebarung (Saldo 3 + Saldo 4)							-2.625,00	-3.500,00	875,00
094	Gemeinschaftspflege									
094000	Gemeinschaftspflege									
Operative Gebarung										
SU 21 / 31	Summe Erträge / Einzahlungen operative Gebarung				0,00	0,00	0,00	0,00	0,00	0,00
1/094000-729000	Betriebsausflug	2225	3225	24	1.438,73	2.000,00	-561,27	1.438,73	2.000,00	-561,27
SU 22 / 32	Summe Aufwendungen / Auszahlungen operative Gebarung				1.438,73	2.000,00	-561,27	1.438,73	2.000,00	-561,27
SA 0 / SA 1	(0) Nettoergebnis (21 - 22) / (1) Geldfluss operative Gebarung (31 – 32)				-1.438,73	-2.000,00	561,27	-1.438,73	-2.000,00	561,27
SU 23	Summe Haushaltsrücklagen				0,00	0,00	0,00	0,00	0,00	0,00
SA00	Nettoergebnis nach Zuw./Entn. Haushaltsrücklagen (Saldo 0 +/- SU23)				-1.438,73	-2.000,00	561,27			
Investive Gebarung										
SU 33	Summe Einzahlungen investive Gebarung							0,00	0,00	0,00
SU 34	Summe Auszahlungen investive Gebarung							0,00	0,00	0,00
SA2	Saldo (2) Geldfluss aus der Investiven Gebarung (33 – 34)							0,00	0,00	0,00
SA3	Saldo (3) Nettofinanzierungssaldo (Saldo 1 + Saldo 2)							-1.438,73	-2.000,00	561,27
Finanzierungstätigkeit										
SU 35	Summe Einzahlungen aus der Finanzierungstätigkeit							0,00	0,00	0,00
SU 36	Summe Auszahlungen aus der Finanzierungstätigkeit							0,00	0,00	0,00
SA4	Saldo (4) Geldfluss aus der Finanzierungstätigkeit (35 – 36)							0,00	0,00	0,00
SA5	Saldo (5) Geldfluss aus der voranschlagswirksamen Gebarung (Saldo 3 + Saldo 4)							-1.438,73	-2.000,00	561,27

		MVAG MVAG VCQU			Ergebnisrechnung			Finanzierungsrechnung		
		EH	FH		RA 2024	VA 2024	RA - VA	RA 2024	VA 2024	RA - VA
1 Öffentliche Ordnung und Sicherheit										
13	Sonderpolizei									
131	Bau- und Feuerpolizei									
131000	Sonderpolizei Bau- u. Feuerpolizei									
Operative Gebarung										
2/131000+816000	Ersatz der Sachver- ständigenhonorare	2114	3114	13	453,16	0,00	453,16	273,16	0,00	273,16
SU 21 / 31	Summe Erträge / Einzahlungen operative Gebarung				453,16	0,00	453,16	273,16	0,00	273,16
1/131000-640000	Sachverständigen- honorare	2222	3222	24	1.890,00	0,00	1.890,00	0,00	0,00	0,00
SU 22 / 32	Summe Aufwendungen / Auszahlungen operative Gebarung				1.890,00	0,00	1.890,00	0,00	0,00	0,00
SA 0 / SA 1	(0) Nettoergebnis (21 - 22) / (1) Geldfluss operative Gebarung (31 – 32)				-1.436,84	0,00	-1.436,84	273,16	0,00	273,16
SU 23	Summe Haushaltsrücklagen				0,00	0,00	0,00	0,00	0,00	0,00
SA00	Nettoergebnis nach Zuw./Entn. Haushaltsrücklagen (Saldo 0 +/- SU23)				-1.436,84	0,00	-1.436,84			
Investive Gebarung										
SU 33	Summe Einzahlungen investive Gebarung							0,00	0,00	0,00
SU 34	Summe Auszahlungen investive Gebarung							0,00	0,00	0,00
SA2	Saldo (2) Geldfluss aus der Investiven Gebarung (33 – 34)							0,00	0,00	0,00
SA3	Saldo (3) Nettofinanzierungssaldo (Saldo 1 + Saldo 2)							273,16	0,00	273,16
Finanzierungstätigkeit										
SU 35	Summe Einzahlungen aus der Finanzierungstätigkeit							0,00	0,00	0,00
SU 36	Summe Auszahlungen aus der Finanzierungstätigkeit							0,00	0,00	0,00
SA4	Saldo (4) Geldfluss aus der Finanzierungstätigkeit (35 – 36)							0,00	0,00	0,00
SA5	Saldo (5) Geldfluss aus der voranschlagswirksamen Gebarung (Saldo 3 + Saldo 4)							273,16	0,00	273,16
133	Veterinärpolizei									
133000	Sonderpolizei Veterinärpolizei									
Operative Gebarung										
2/133000+808000	Erlöse aus Rinder- und Hundemarken	2116	3116	16	17,00	100,00	-83,00	17,00	100,00	-83,00
SU 21 / 31	Summe Erträge / Einzahlungen operative Gebarung				17,00	100,00	-83,00	17,00	100,00	-83,00
SU 22 / 32	Summe Aufwendungen / Auszahlungen operative Gebarung				0,00	0,00	0,00	0,00	0,00	0,00
SA 0 / SA 1	(0) Nettoergebnis (21 - 22) / (1) Geldfluss operative Gebarung (31 – 32)				17,00	100,00	-83,00	17,00	100,00	-83,00
SU 23	Summe Haushaltsrücklagen				0,00	0,00	0,00	0,00	0,00	0,00
SA00	Nettoergebnis nach Zuw./Entn. Haushaltsrücklagen (Saldo 0 +/- SU23)				17,00	100,00	-83,00			
Investive Gebarung										
SU 33	Summe Einzahlungen investive Gebarung							0,00	0,00	0,00
SU 34	Summe Auszahlungen investive Gebarung							0,00	0,00	0,00
SA2	Saldo (2) Geldfluss aus der Investiven Gebarung (33 – 34)							0,00	0,00	0,00

		MVAG			Ergebnisrechnung			Finanzierungsrechnung		
		EH	FH	VCQU	RA 2024	VA 2024	RA - VA	RA 2024	VA 2024	RA - VA
SA3	Saldo (3) Nettofinanzierungssaldo (Saldo 1 + Saldo 2)							17,00	100,00	-83,00
Finanzierungstätigkeit										
SU 35	Summe Einzahlungen aus der Finanzierungstätigkeit							0,00	0,00	0,00
SU 36	Summe Auszahlungen aus der Finanzierungstätigkeit							0,00	0,00	0,00
SA4	Saldo (4) Geldfluss aus der Finanzierungstätigkeit (35 – 36)							0,00	0,00	0,00
SA5	Saldo (5) Geldfluss aus der voranschlagswirksamen Gebarung (Saldo 3 + Saldo 4)							17,00	100,00	-83,00
16	Feuerwehrwesen									
163	Freiwillige Feuerwehren									
163000	Feuerwehr Oberweiden									
Operative Gebarung										
2/163000+813000	Erträge aus der Auflösung von Investitionszuschüssen (Kapitaltransfers)		2127		509,74	500,00	9,74	0,00	0,00	0,00
SU 21 / 31	Summe Erträge / Einzahlungen operative Gebarung				509,74	500,00	9,74	0,00	0,00	0,00
1/163000-400000	Geringwertige Wirtschaftsgüter (GWG)	2221	3221	23	363,42	400,00	-36,58	363,42	400,00	-36,58
1/163000-600000	Energiebezüge	2222	3222	24	884,62	1.000,00	-115,38	884,62	1.000,00	-115,38
1/163000-680000	Planmäßige Abschreibung	2226			20.479,44	20.500,00	-20,56	0,00	0,00	0,00
1/163000-754000	Subvention an die FF. Oberweiden	2231	3231	26	1.800,00	1.800,00	0,00	1.800,00	1.800,00	0,00
SU 22 / 32	Summe Aufwendungen / Auszahlungen operative Gebarung				23.527,48	23.700,00	-172,52	3.048,04	3.200,00	-151,96
SA 0 / SA 1	(0) Nettoergebnis (21 - 22) / (1) Geldfluss operative Gebarung (31 – 32)				-23.017,74	-23.200,00	182,26	-3.048,04	-3.200,00	151,96
SU 23	Summe Haushaltsrücklagen				0,00	0,00	0,00	0,00	0,00	0,00
SA00	Nettoergebnis nach Zuw./Entn. Haushaltsrücklagen (Saldo 0 +/- SU23)				-23.017,74	-23.200,00	182,26			
Investive Gebarung										
SU 33	Summe Einzahlungen investive Gebarung							0,00	0,00	0,00
SU 34	Summe Auszahlungen investive Gebarung							0,00	0,00	0,00
SA2	Saldo (2) Geldfluss aus der Investiven Gebarung (33 – 34)							0,00	0,00	0,00
SA3	Saldo (3) Nettofinanzierungssaldo (Saldo 1 + Saldo 2)							-3.048,04	-3.200,00	151,96
Finanzierungstätigkeit										
SU 35	Summe Einzahlungen aus der Finanzierungstätigkeit							0,00	0,00	0,00
SU 36	Summe Auszahlungen aus der Finanzierungstätigkeit							0,00	0,00	0,00
SA4	Saldo (4) Geldfluss aus der Finanzierungstätigkeit (35 – 36)							0,00	0,00	0,00
SA5	Saldo (5) Geldfluss aus der voranschlagswirksamen Gebarung (Saldo 3 + Saldo 4)							-3.048,04	-3.200,00	151,96

	MVAG			Ergebnisrechnung			Finanzierungsrechnung			
	EH	FH	VCQU	RA 2024	VA 2024	RA - VA	RA 2024	VA 2024	RA - VA	
163100	Feuerwehr Zwerndorf									
Operative Gebarung										
2/163100+813000	Erträge aus der Auflösung von Investitionszuschüssen (Kapitaltransfers)	2127		449,39	400,00	49,39	0,00	0,00	0,00	
SU 21 / 31	Summe Erträge / Einzahlungen operative Gebarung			449,39	400,00	49,39	0,00	0,00	0,00	
1/163100-400000	Geringwertige Wirtschaftsgüter (GWG)	2221	3221	23	414,90	600,00	-185,10	414,90	600,00	-185,10
1/163100-600000	Energiebezüge	2222	3222	24	5.541,98	700,00	4.841,98	5.541,98	700,00	4.841,98
1/163100-680000	Planmäßige Abschreibung	2226			8.411,79	8.400,00	11,79	0,00	0,00	0,00
1/163100-754000	Subvention FF Zwerndorf	2231	3231	26	1.800,00	1.800,00	0,00	1.800,00	1.800,00	0,00
SU 22 / 32	Summe Aufwendungen / Auszahlungen operative Gebarung				16.168,67	11.500,00	4.668,67	7.756,88	3.100,00	4.656,88
SA 0 / SA 1	(0) Nettoergebnis (21 - 22) / (1) Geldfluss operative Gebarung (31 - 32)				-15.719,28	-11.100,00	-4.619,28	-7.756,88	-3.100,00	-4.656,88
SU 23	Summe Haushaltsrücklagen				0,00	0,00	0,00	0,00	0,00	0,00
SA00	Nettoergebnis nach Zuw./Entn. Haushaltsrücklagen (Saldo 0 +/- SU23)				-15.719,28	-11.100,00	-4.619,28			
Investive Gebarung										
SU 33	Summe Einzahlungen investive Gebarung						0,00	0,00	0,00	
SU 34	Summe Auszahlungen investive Gebarung						0,00	0,00	0,00	
SA2	Saldo (2) Geldfluss aus der Investiven Gebarung (33 - 34)						0,00	0,00	0,00	
SA3	Saldo (3) Nettofinanzierungssaldo (Saldo 1 + Saldo 2)						-7.756,88	-3.100,00	-4.656,88	
Finanzierungstätigkeit										
SU 35	Summe Einzahlungen aus der Finanzierungstätigkeit						0,00	0,00	0,00	
SU 36	Summe Auszahlungen aus der Finanzierungstätigkeit						0,00	0,00	0,00	
SA4	Saldo (4) Geldfluss aus der Finanzierungstätigkeit (35 - 36)						0,00	0,00	0,00	
SA5	Saldo (5) Geldfluss aus der voranschlagswirksamen Gebarung (Saldo 3 + Saldo 4)						-7.756,88	-3.100,00	-4.656,88	
163200	Feuerwehr Baumgarten									
Operative Gebarung										
2/163200+829000	Sonstige Erträge	2116	3116		971,40	1.000,00	-28,60	971,40	1.000,00	-28,60
SU 21 / 31	Summe Erträge / Einzahlungen operative Gebarung				971,40	1.000,00	-28,60	971,40	1.000,00	-28,60
1/163200-400000	Geringwertige Wirtschaftsgüter (GWG)	2221	3221	23	384,01	500,00	-115,99	384,01	500,00	-115,99
1/163200-600000	Energiebezüge	2222	3222	24	2.417,58	2.500,00	-82,42	2.417,58	2.500,00	-82,42
1/163200-614000	Instandhaltung von Gebäuden und Bauten	2224	3224		1.147,80	1.000,00	147,80	1.147,80	1.000,00	147,80
1/163200-680000	Planmäßige Abschreibung	2226			10.824,22	10.800,00	24,22	0,00	0,00	0,00
1/163200-754000	Subvention FF Baumgarten	2231	3231	26	1.800,00	1.800,00	0,00	1.800,00	1.800,00	0,00
SU 22 / 32	Summe Aufwendungen / Auszahlungen operative Gebarung				16.573,61	16.600,00	-26,39	5.749,39	5.800,00	-50,61
SA 0 / SA 1	(0) Nettoergebnis (21 - 22) / (1) Geldfluss operative Gebarung (31 - 32)				-15.602,21	-15.600,00	-2,21	-4.777,99	-4.800,00	22,01
SU 23	Summe Haushaltsrücklagen				0,00	0,00	0,00	0,00	0,00	0,00
SA00	Nettoergebnis nach Zuw./Entn. Haushaltsrücklagen (Saldo 0 +/- SU23)				-15.602,21	-15.600,00	-2,21			

		MVAG			Ergebnisrechnung			Finanzierungsrechnung		
		EH	FH	VCQU	RA 2024	VA 2024	RA - VA	RA 2024	VA 2024	RA - VA
Investive Gebarung										
SU 33	Summe Einzahlungen investive Gebarung							0,00	0,00	0,00
SU 34	Summe Auszahlungen investive Gebarung							0,00	0,00	0,00
SA2	Saldo (2) Geldfluss aus der Investiven Gebarung (33 – 34)							0,00	0,00	0,00
SA3	Saldo (3) Nettofinanzierungssaldo (Saldo 1 + Saldo 2)							-4.777,99	-4.800,00	22,01
Finanzierungstätigkeit										
SU 35	Summe Einzahlungen aus der Finanzierungstätigkeit							0,00	0,00	0,00
SU 36	Summe Auszahlungen aus der Finanzierungstätigkeit							0,00	0,00	0,00
SA4	Saldo (4) Geldfluss aus der Finanzierungstätigkeit (35 – 36)							0,00	0,00	0,00
SA5	Saldo (5) Geldfluss aus der voranschlagswirksamen Gebarung (Saldo 3 + Saldo 4)							-4.777,99	-4.800,00	22,01
163300 Feuerwehr Weiden/March allgemein										
Operative Gebarung										
SU 21 / 31	Summe Erträge / Einzahlungen operative Gebarung				0,00	0,00	0,00	0,00	0,00	0,00
1/163300-670000	Versicherungen	2222	3222	24	5.353,38	5.300,00	53,38	5.353,38	5.300,00	53,38
1/163300-729000	Sonstige Aufwendungen	2225	3225	24	1.229,76	1.200,00	29,76	1.229,76	1.200,00	29,76
SU 22 / 32	Summe Aufwendungen / Auszahlungen operative Gebarung				6.583,14	6.500,00	83,14	6.583,14	6.500,00	83,14
SA 0 / SA 1	(0) Nettoergebnis (21 - 22) / (1) Geldfluss operative Gebarung (31 – 32)				-6.583,14	-6.500,00	-83,14	-6.583,14	-6.500,00	-83,14
SU 23	Summe Haushaltsrücklagen				0,00	0,00	0,00	0,00	0,00	0,00
SA00	Nettoergebnis nach Zuw./Entn. Haushaltsrücklagen (Saldo 0 +/- SU23)				-6.583,14	-6.500,00	-83,14			
Investive Gebarung										
SU 33	Summe Einzahlungen investive Gebarung							0,00	0,00	0,00
SU 34	Summe Auszahlungen investive Gebarung							0,00	0,00	0,00
SA2	Saldo (2) Geldfluss aus der Investiven Gebarung (33 – 34)							0,00	0,00	0,00
SA3	Saldo (3) Nettofinanzierungssaldo (Saldo 1 + Saldo 2)							-6.583,14	-6.500,00	-83,14
Finanzierungstätigkeit										
SU 35	Summe Einzahlungen aus der Finanzierungstätigkeit							0,00	0,00	0,00
SU 36	Summe Auszahlungen aus der Finanzierungstätigkeit							0,00	0,00	0,00
SA4	Saldo (4) Geldfluss aus der Finanzierungstätigkeit (35 – 36)							0,00	0,00	0,00
SA5	Saldo (5) Geldfluss aus der voranschlagswirksamen Gebarung (Saldo 3 + Saldo 4)							-6.583,14	-6.500,00	-83,14
17 Katastrophendienst										
179 Sonstige Einrichtungen und Maßnahmen										
179000 Katastrophenhilfs- dienst										
Operative Gebarung										
SU 21 / 31	Summe Erträge / Einzahlungen operative Gebarung				0,00	0,00	0,00	0,00	0,00	0,00
1/179000-729000	Sonstige Aufwendungen	2225	3225		756,59	0,00	756,59	756,59	0,00	756,59

		MVAG			Ergebnisrechnung			Finanzierungsrechnung		
		EH		VCQU	RA 2024	VA 2024	RA - VA	RA 2024	VA 2024	RA - VA
1/179000-768000	Katastrophenhilfs- dienst	2234	3234	27	99,16	1.500,00	-1.400,84	99,16	1.500,00	-1.400,84
SU 22 / 32	Summe Aufwendungen / Auszahlungen operative Gebarung				855,75	1.500,00	-644,25	855,75	1.500,00	-644,25
SA 0 / SA 1	(0) Nettoergebnis (21 - 22) / (1) Geldfluss operative Gebarung (31 - 32)				-855,75	-1.500,00	644,25	-855,75	-1.500,00	644,25
SU 23	Summe Haushaltsrücklagen				0,00	0,00	0,00	0,00	0,00	0,00
SA00	Nettoergebnis nach Zuw./Entn. Haushaltsrücklagen (Saldo 0 +/- SU23)				-855,75	-1.500,00	644,25			
Investive Gebarung										
SU 33	Summe Einzahlungen investive Gebarung							0,00	0,00	0,00
SU 34	Summe Auszahlungen investive Gebarung							0,00	0,00	0,00
SA2	Saldo (2) Geldfluss aus der Investiven Gebarung (33 - 34)							0,00	0,00	0,00
SA3	Saldo (3) Nettofinanzierungssaldo (Saldo 1 + Saldo 2)							-855,75	-1.500,00	644,25
Finanzierungstätigkeit										
SU 35	Summe Einzahlungen aus der Finanzierungstätigkeit							0,00	0,00	0,00
SU 36	Summe Auszahlungen aus der Finanzierungstätigkeit							0,00	0,00	0,00
SA4	Saldo (4) Geldfluss aus der Finanzierungstätigkeit (35 - 36)							0,00	0,00	0,00
SA5	Saldo (5) Geldfluss aus der voranschlagswirksamen Gebarung (Saldo 3 + Saldo 4)							-855,75	-1.500,00	644,25
18	Landesverteidigung									
180	Zivilschutz									
180000	Landesverteidigung Zivilschutz									
Operative Gebarung										
6/180000+899000	Entnahmen aus Verrechnungsrücklagen zwischen operativer Gebarung und Projekten	2116		1	0,00	5.000,00	-5.000,00	0,00	0,00	0,00
SU 21 / 31	Summe Erträge / Einzahlungen operative Gebarung				0,00	5.000,00	-5.000,00	0,00	0,00	0,00
1/180000-680000	Planmäßige Abschreibung	2226			917,13	900,00	17,13	0,00	0,00	0,00
1/180000-726000	Mitgliedsbeitrag - Zivilschutz	2225	3225	24	214,62	300,00	-85,38	214,62	300,00	-85,38
1/180000-729000	Sonstige Aufwendungen	2225	3225		20,90	0,00	20,90	20,90	0,00	20,90
SU 22 / 32	Summe Aufwendungen / Auszahlungen operative Gebarung				1.152,65	1.200,00	-47,35	235,52	300,00	-64,48
SA 0 / SA 1	(0) Nettoergebnis (21 - 22) / (1) Geldfluss operative Gebarung (31 - 32)				-1.152,65	3.800,00	-4.952,65	-235,52	-300,00	64,48
SU 23	Summe Haushaltsrücklagen				0,00	0,00	0,00	0,00	0,00	0,00
SA00	Nettoergebnis nach Zuw./Entn. Haushaltsrücklagen (Saldo 0 +/- SU23)				-1.152,65	3.800,00	-4.952,65			
Investive Gebarung										
SU 33	Summe Einzahlungen investive Gebarung							0,00	0,00	0,00
5/180000-010000	Gebäude und Bauten		3413	1 40	0,00	0,00	0,00	0,00	5.000,00	-5.000,00
SU 34	Summe Auszahlungen investive Gebarung							0,00	5.000,00	-5.000,00
SA2	Saldo (2) Geldfluss aus der Investiven Gebarung (33 - 34)							0,00	-5.000,00	5.000,00
SA3	Saldo (3) Nettofinanzierungssaldo (Saldo 1 + Saldo 2)							-235,52	-5.300,00	5.064,48

	MVAG MVAG VCQU		Ergebnisrechnung			Finanzierungsrechnung		
	EH	FH	RA 2024	VA 2024	RA - VA	RA 2024	VA 2024	RA - VA
Finanzierungstätigkeit								
SU 35		Summe Einzahlungen aus der Finanzierungstätigkeit				0,00	0,00	0,00
SU 36		Summe Auszahlungen aus der Finanzierungstätigkeit				0,00	0,00	0,00
SA4		Saldo (4) Geldfluss aus der Finanzierungstätigkeit (35 – 36)				0,00	0,00	0,00
SA5		Saldo (5) Geldfluss aus der voranschlagswirksamen Gebarung (Saldo 3 + Saldo 4)				-235,52	-5.300,00	5.064,48

		MVAG MVAG VCQU			Ergebnisrechnung			Finanzierungsrechnung		
		EH	FH		RA 2024	VA 2024	RA - VA	RA 2024	VA 2024	RA - VA
2 Unterricht, Erziehung, Sport und Wissenschaft										
21	Allgemeinbildender Unterricht									
211	Volksschulen									
211000	Allgemeinbildender Unterricht									
Operative Gebarung										
SU 21 / 31	Summe Erträge / Einzahlungen operative Gebarung				0,00	0,00	0,00	0,00	0,00	0,00
1/211000-752000	Schulumlage für Volksschulgemeinden	2231	3231	26	91.100,00	91.100,00	0,00	91.100,00	91.100,00	0,00
SU 22 / 32	Summe Aufwendungen / Auszahlungen operative Gebarung				91.100,00	91.100,00	0,00	91.100,00	91.100,00	0,00
SA 0 / SA 1	(0) Nettoergebnis (21 - 22) / (1) Geldfluss operative Gebarung (31 - 32)				-91.100,00	-91.100,00	0,00	-91.100,00	-91.100,00	0,00
SU 23	Summe Haushaltsrücklagen				0,00	0,00	0,00	0,00	0,00	0,00
SA00	Nettoergebnis nach Zuw./Entn. Haushaltsrücklagen (Saldo 0 +/- SU23)				-91.100,00	-91.100,00	0,00			
Investive Gebarung										
SU 33	Summe Einzahlungen investive Gebarung							0,00	0,00	0,00
SU 34	Summe Auszahlungen investive Gebarung							0,00	0,00	0,00
SA2	Saldo (2) Geldfluss aus der Investiven Gebarung (33 - 34)							0,00	0,00	0,00
SA3	Saldo (3) Nettofinanzierungssaldo (Saldo 1 + Saldo 2)							-91.100,00	-91.100,00	0,00
Finanzierungstätigkeit										
SU 35	Summe Einzahlungen aus der Finanzierungstätigkeit							0,00	0,00	0,00
SU 36	Summe Auszahlungen aus der Finanzierungstätigkeit							0,00	0,00	0,00
SA4	Saldo (4) Geldfluss aus der Finanzierungstätigkeit (35 - 36)							0,00	0,00	0,00
SA5	Saldo (5) Geldfluss aus der voranschlagswirksamen Gebarung (Saldo 3 + Saldo 4)							-91.100,00	-91.100,00	0,00
212	Mittelschulen									
212000	Allgemeinbildender Unterricht									
Operative Gebarung										
SU 21 / 31	Summe Erträge / Einzahlungen operative Gebarung				0,00	0,00	0,00	0,00	0,00	0,00
1/212000-752000	Schulumlage für Mittelschulgemeinden	2231	3231	26	61.077,43	61.900,00	-822,57	61.077,43	61.900,00	-822,57
SU 22 / 32	Summe Aufwendungen / Auszahlungen operative Gebarung				61.077,43	61.900,00	-822,57	61.077,43	61.900,00	-822,57
SA 0 / SA 1	(0) Nettoergebnis (21 - 22) / (1) Geldfluss operative Gebarung (31 - 32)				-61.077,43	-61.900,00	822,57	-61.077,43	-61.900,00	822,57
SU 23	Summe Haushaltsrücklagen				0,00	0,00	0,00	0,00	0,00	0,00
SA00	Nettoergebnis nach Zuw./Entn. Haushaltsrücklagen (Saldo 0 +/- SU23)				-61.077,43	-61.900,00	822,57			
Investive Gebarung										
SU 33	Summe Einzahlungen investive Gebarung							0,00	0,00	0,00
SU 34	Summe Auszahlungen investive Gebarung							0,00	0,00	0,00
SA2	Saldo (2) Geldfluss aus der Investiven Gebarung (33 - 34)							0,00	0,00	0,00
SA3	Saldo (3) Nettofinanzierungssaldo (Saldo 1 + Saldo 2)							-61.077,43	-61.900,00	822,57

		MVAG MVAG VCQU			Ergebnisrechnung			Finanzierungsrechnung		
		EH	FH		RA 2024	VA 2024	RA - VA	RA 2024	VA 2024	RA - VA
Finanzierungstätigkeit										
SU 35	Summe Einzahlungen aus der Finanzierungstätigkeit							0,00	0,00	0,00
SU 36	Summe Auszahlungen aus der Finanzierungstätigkeit							0,00	0,00	0,00
SA4	Saldo (4) Geldfluss aus der Finanzierungstätigkeit (35 – 36)							0,00	0,00	0,00
SA5	Saldo (5) Geldfluss aus der voranschlagswirksamen Gebarung (Saldo 3 + Saldo 4)							-61.077,43	-61.900,00	822,57
213 Sonderschulen										
213000 Allgemeinbildender Unterricht										
Operative Gebarung										
SU 21 / 31	Summe Erträge / Einzahlungen operative Gebarung				0,00	0,00	0,00	0,00	0,00	0,00
1/213000-752000	Schulumlage für Sonderschule	2231	3231	26	28.801,79	28.800,00	1,79	28.801,79	28.800,00	1,79
SU 22 / 32	Summe Aufwendungen / Auszahlungen operative Gebarung				28.801,79	28.800,00	1,79	28.801,79	28.800,00	1,79
SA 0 / SA 1	(0) Nettoergebnis (21 - 22) / (1) Geldfluss operative Gebarung (31 – 32)				-28.801,79	-28.800,00	-1,79	-28.801,79	-28.800,00	-1,79
SU 23	Summe Haushaltsrücklagen				0,00	0,00	0,00	0,00	0,00	0,00
SA00	Nettoergebnis nach Zuw./Entn. Haushaltsrücklagen (Saldo 0 +/- SU23)				-28.801,79	-28.800,00	-1,79			
Investive Gebarung										
SU 33	Summe Einzahlungen investive Gebarung							0,00	0,00	0,00
SU 34	Summe Auszahlungen investive Gebarung							0,00	0,00	0,00
SA2	Saldo (2) Geldfluss aus der Investiven Gebarung (33 – 34)							0,00	0,00	0,00
SA3	Saldo (3) Nettofinanzierungssaldo (Saldo 1 + Saldo 2)							-28.801,79	-28.800,00	-1,79
Finanzierungstätigkeit										
SU 35	Summe Einzahlungen aus der Finanzierungstätigkeit							0,00	0,00	0,00
SU 36	Summe Auszahlungen aus der Finanzierungstätigkeit							0,00	0,00	0,00
SA4	Saldo (4) Geldfluss aus der Finanzierungstätigkeit (35 – 36)							0,00	0,00	0,00
SA5	Saldo (5) Geldfluss aus der voranschlagswirksamen Gebarung (Saldo 3 + Saldo 4)							-28.801,79	-28.800,00	-1,79
214 Polytechnische Schulen										
214000 Allgemeinbildender Unterricht										
Operative Gebarung										
SU 21 / 31	Summe Erträge / Einzahlungen operative Gebarung				0,00	0,00	0,00	0,00	0,00	0,00
1/214000-752000	Schulumlage für Polytechn.lehrg. Gsdf.	2231	3231	26	4.400,00	4.400,00	0,00	4.400,00	4.400,00	0,00
SU 22 / 32	Summe Aufwendungen / Auszahlungen operative Gebarung				4.400,00	4.400,00	0,00	4.400,00	4.400,00	0,00
SA 0 / SA 1	(0) Nettoergebnis (21 - 22) / (1) Geldfluss operative Gebarung (31 – 32)				-4.400,00	-4.400,00	0,00	-4.400,00	-4.400,00	0,00
SU 23	Summe Haushaltsrücklagen				0,00	0,00	0,00	0,00	0,00	0,00
SA00	Nettoergebnis nach Zuw./Entn. Haushaltsrücklagen (Saldo 0 +/- SU23)				-4.400,00	-4.400,00	0,00			
Investive Gebarung										
SU 33	Summe Einzahlungen investive Gebarung							0,00	0,00	0,00
SU 34	Summe Auszahlungen investive Gebarung							0,00	0,00	0,00

		MVAG			Ergebnisrechnung			Finanzierungsrechnung		
		EH	FH	VCQU	RA 2024	VA 2024	RA - VA	RA 2024	VA 2024	RA - VA
SA2	Saldo (2) Geldfluss aus der Investiven Gebarung (33 – 34)							0,00	0,00	0,00
SA3	Saldo (3) Nettofinanzierungssaldo (Saldo 1 + Saldo 2)							-4.400,00	-4.400,00	0,00
Finanzierungstätigkeit										
SU 35	Summe Einzahlungen aus der Finanzierungstätigkeit							0,00	0,00	0,00
SU 36	Summe Auszahlungen aus der Finanzierungstätigkeit							0,00	0,00	0,00
SA4	Saldo (4) Geldfluss aus der Finanzierungstätigkeit (35 – 36)							0,00	0,00	0,00
SA5	Saldo (5) Geldfluss aus der voranschlagswirksamen Gebarung (Saldo 3 + Saldo 4)							-4.400,00	-4.400,00	0,00
22	Berufsbildender Unterricht; Anstalten der Bildung für Lehrerinnen und Lehrer sowie Erzieherinnen und Erzieher									
220	Berufsbildende Pflichtschulen									
220000	Berufsbildende Pflichtschulen									
Operative Gebarung										
SU 21 / 31	Summe Erträge / Einzahlungen operative Gebarung				0,00	0,00	0,00	0,00	0,00	0,00
1/220000-751000	Transfers an Länder, Landesfonds und Landeskammern	2231	3231	26	15.030,00	15.000,00	30,00	15.030,00	15.000,00	30,00
SU 22 / 32	Summe Aufwendungen / Auszahlungen operative Gebarung				15.030,00	15.000,00	30,00	15.030,00	15.000,00	30,00
SA 0 / SA 1	(0) Nettoergebnis (21 - 22) / (1) Geldfluss operative Gebarung (31 – 32)				-15.030,00	-15.000,00	-30,00	-15.030,00	-15.000,00	-30,00
SU 23	Summe Haushaltsrücklagen				0,00	0,00	0,00	0,00	0,00	0,00
SA00	Nettoergebnis nach Zuw./Entn. Haushaltsrücklagen (Saldo 0 +/- SU23)				-15.030,00	-15.000,00	-30,00			
Investive Gebarung										
SU 33	Summe Einzahlungen investive Gebarung							0,00	0,00	0,00
SU 34	Summe Auszahlungen investive Gebarung							0,00	0,00	0,00
SA2	Saldo (2) Geldfluss aus der Investiven Gebarung (33 – 34)							0,00	0,00	0,00
SA3	Saldo (3) Nettofinanzierungssaldo (Saldo 1 + Saldo 2)							-15.030,00	-15.000,00	-30,00
Finanzierungstätigkeit										
SU 35	Summe Einzahlungen aus der Finanzierungstätigkeit							0,00	0,00	0,00
SU 36	Summe Auszahlungen aus der Finanzierungstätigkeit							0,00	0,00	0,00
SA4	Saldo (4) Geldfluss aus der Finanzierungstätigkeit (35 – 36)							0,00	0,00	0,00
SA5	Saldo (5) Geldfluss aus der voranschlagswirksamen Gebarung (Saldo 3 + Saldo 4)							-15.030,00	-15.000,00	-30,00
24	Vorschulische Erziehung									
240	Kindergärten									
240000	Vorschul. Erziehung Kindergarten									
Operative Gebarung										
2/240000+810000	Elternbeiträge	2114	3114	13	4.433,90	4.000,00	433,90	4.012,05	4.000,00	12,05
2/240000+810100	Mittagessenbeiträge	2114	3114	13	13.668,41	12.000,00	1.668,41	13.497,49	12.000,00	1.497,49

Rechnungsabschluss 2024

Gemeinde Weiden an der March

Ergebnis- und Finanzierungsrechnung Detailnachweis

		MVAG			Ergebnisrechnung			Finanzierungsrechnung		
		EH	FH	VCQU	RA 2024	VA 2024	RA - VA	RA 2024	VA 2024	RA - VA
2/240000+810200	Kostenbeitrag - Nach- mittagsbetreuung	2114	3114	13	11.837,06	9.500,00	2.337,06	11.655,23	9.500,00	2.155,23
2/240000+817000	Erträge aus der Auflösung von sonstigen Rückstellungen	2117			1.205,64	0,00	1.205,64	0,00	0,00	0,00
2/240000+829000	Sonstige Einnahmen	2116	3116	18	847,87	800,00	47,87	833,87	800,00	33,87
2/240000+861000	Transfers von Ländern, Landesfonds und Landeskammern	2121	3121		37.734,63	0,00	37.734,63	37.734,63	0,00	37.734,63
SU 21 / 31	Summe Erträge / Einzahlungen operative Gebarung				69.727,51	26.300,00	43.427,51	67.733,27	26.300,00	41.433,27
1/240000-400000	Geringwertige An schaffungen v. Gde.	2221	3221	23	569,35	1.000,00	-430,65	569,35	1.000,00	-430,65
1/240000-400100	Anschaffungen v.Bildungsbeitrag	2221	3221	23	1.806,12	1.000,00	806,12	1.806,12	1.000,00	806,12
1/240000-452000	Treibstoff	2221	3221	23	2.615,59	2.300,00	315,59	2.615,59	2.300,00	315,59
1/240000-454000	Reinigungsmittel	2221	3221	23	1.003,77	1.200,00	-196,23	1.003,77	1.200,00	-196,23
1/240000-456000	Schreib-, Zeichen- und sonstige Büromittel von Gemeinde	2221	3221	23	217,43	300,00	-82,57	217,43	300,00	-82,57
1/240000-456100	Schreib-, Zeichen- und sonstige Büromittel vom Bildungsbeitrag	2221	3221	23	1.005,19	3.000,00	-1.994,81	1.005,19	3.000,00	-1.994,81
1/240000-459000	Ankauf vom Essen	2221	3221	23	13.662,71	12.000,00	1.662,71	13.662,71	12.000,00	1.662,71
1/240000-511000	Bezüge Vertragsbed. II Kindergarten	2211	3211	20	79.039,35	83.000,00	-3.960,65	79.039,35	83.000,00	-3.960,65
1/240000-580000	Dienstgeberbeiträge zum Ausgleichsfonds für Familienbeihilfen	2212	3212	20	2.884,48	2.500,00	384,48	2.884,48	2.500,00	384,48
1/240000-582000	DGB zum Ausgleichsfond für Vertragsbed.	2212	3212	20	16.422,08	14.300,00	2.122,08	16.422,08	14.300,00	2.122,08
1/240000-590000	Freiwillige Sozialleistungen	2212	3212	20	337,60	400,00	-62,40	517,60	400,00	117,60
1/240000-592000	Dotierung von Rückstellungen für Jubiläumswendungen	2214			0,00	400,00	-400,00	0,00	0,00	0,00
1/240000-593000	Dotierung von Rückstellungen für nicht konsumierte Urlaube	2214			759,07	0,00	759,07	0,00	0,00	0,00
1/240000-600000	Strom	2222	3222	24	-1.285,77	100,00	-1.385,77	-1.119,93	100,00	-1.219,93
1/240000-600100	Heizung	2222	3222	24	12.558,74	-2.500,00	15.058,74	12.558,74	-2.500,00	15.058,74
1/240000-613000	Spielplatz Instand haltung	2224	3224	24	2.590,68	2.700,00	-109,32	2.590,68	2.700,00	-109,32
1/240000-614000	Instandhaltung der Gebäude	2224	3224	24	5.806,58	10.500,00	-4.693,42	7.021,14	10.500,00	-3.478,86
1/240000-617000	Instandhaltung der Fahrzeuge	2224	3224	24	805,88	1.000,00	-194,12	805,88	1.000,00	-194,12
1/240000-618000	Instandhaltung der Einrichtung	2224	3224	24	127,05	1.000,00	-872,95	127,05	1.000,00	-872,95
1/240000-631000	Telefongebühren	2222	3222	24	406,63	500,00	-93,37	406,63	500,00	-93,37
1/240000-670000	Versicherungen	2222	3222	24	5.987,05	5.800,00	187,05	5.987,05	5.800,00	187,05
1/240000-680000	Planmäßige Abschreibung	2226			34.760,53	28.100,00	6.660,53	0,00	0,00	0,00
1/240000-711000	Kanal- und Müllgebühren	2225	3225	24	1.502,72	1.700,00	-197,28	1.502,72	1.700,00	-197,28
1/240000-728100	Entgelte für sonstige Leistungen	2225	3225	24	0,00	500,00	-500,00	0,00	500,00	-500,00
1/240000-729000	Sonstige Aufwendungen	2225	3225	24	910,22	1.200,00	-289,78	910,22	1.200,00	-289,78
SU 22 / 32	Summe Aufwendungen / Auszahlungen operative Gebarung				184.493,05	172.000,00	12.493,05	150.533,85	143.500,00	7.033,85
SA 0 / SA 1	(0) Nettoergebnis (21 - 22) / (1) Geldfluss operative Gebarung (31 - 32)				-114.765,54	-145.700,00	30.934,46	-82.800,58	-117.200,00	34.399,42
SU 23	Summe Haushaltsrücklagen				0,00	0,00	0,00	0,00	0,00	0,00

	MVAG	MVAG VCQU		Ergebnisrechnung			Finanzierungsrechnung		
		EH	FH	RA 2024	VA 2024	RA - VA	RA 2024	VA 2024	RA - VA
SA00	Nettoergebnis nach Zuw./Entn. Haushaltsrücklagen (Saldo 0 +/- SU23)			-114.765,54	-145.700,00	30.934,46			
Investive Gebarung									
SU 33	Summe Einzahlungen investive Gebarung						0,00	0,00	0,00
1/240000-042000	Anschaffungen Betriebsausstattung		3415 2 41	0,00	0,00	0,00	0,00	2.000,00	-2.000,00
SU 34	Summe Auszahlungen investive Gebarung						0,00	2.000,00	-2.000,00
SA2	Saldo (2) Geldfluss aus der Investiven Gebarung (33 – 34)						0,00	-2.000,00	2.000,00
SA3	Saldo (3) Nettofinanzierungssaldo (Saldo 1 + Saldo 2)						-82.800,58	-119.200,00	36.399,42
Finanzierungstätigkeit									
SU 35	Summe Einzahlungen aus der Finanzierungstätigkeit						0,00	0,00	0,00
SU 36	Summe Auszahlungen aus der Finanzierungstätigkeit						0,00	0,00	0,00
SA4	Saldo (4) Geldfluss aus der Finanzierungstätigkeit (35 – 36)						0,00	0,00	0,00
SA5	Saldo (5) Geldfluss aus der voranschlagswirksamen Gebarung (Saldo 3 + Saldo 4)						-82.800,58	-119.200,00	36.399,42
26	Sport und außerschulische Leibeserziehung								
262	Sportplätze								
262000	Außersch.Leibeserzieh. Sportplätze								
Operative Gebarung									
SU 21 / 31	Summe Erträge / Einzahlungen operative Gebarung			0,00	0,00	0,00	0,00	0,00	0,00
1/262000-400000	Geringwertige Wirtschaftsgüter (GWG)		2221 3221	404,10	400,00	4,10	404,10	400,00	4,10
1/262000-600000	Strom		2222 3222 24	919,17	1.100,00	-180,83	919,17	1.100,00	-180,83
1/262000-613000	Instandhaltung der Sportanlagen		2224 3224 24	588,67	800,00	-211,33	588,67	800,00	-211,33
1/262000-700000	Miete		2223 3223 24	49,79	100,00	-50,21	49,79	100,00	-50,21
SU 22 / 32	Summe Aufwendungen / Auszahlungen operative Gebarung			1.961,73	2.400,00	-438,27	1.961,73	2.400,00	-438,27
SA 0 / SA 1	(0) Nettoergebnis (21 - 22) / (1) Geldfluss operative Gebarung (31 – 32)			-1.961,73	-2.400,00	438,27	-1.961,73	-2.400,00	438,27
SU 23	Summe Haushaltsrücklagen			0,00	0,00	0,00	0,00	0,00	0,00
SA00	Nettoergebnis nach Zuw./Entn. Haushaltsrücklagen (Saldo 0 +/- SU23)			-1.961,73	-2.400,00	438,27			
Investive Gebarung									
SU 33	Summe Einzahlungen investive Gebarung						0,00	0,00	0,00
SU 34	Summe Auszahlungen investive Gebarung						0,00	0,00	0,00
SA2	Saldo (2) Geldfluss aus der Investiven Gebarung (33 – 34)						0,00	0,00	0,00
SA3	Saldo (3) Nettofinanzierungssaldo (Saldo 1 + Saldo 2)						-1.961,73	-2.400,00	438,27
Finanzierungstätigkeit									
SU 35	Summe Einzahlungen aus der Finanzierungstätigkeit						0,00	0,00	0,00
SU 36	Summe Auszahlungen aus der Finanzierungstätigkeit						0,00	0,00	0,00
SA4	Saldo (4) Geldfluss aus der Finanzierungstätigkeit (35 – 36)						0,00	0,00	0,00
SA5	Saldo (5) Geldfluss aus der voranschlagswirksamen Gebarung (Saldo 3 + Saldo 4)						-1.961,73	-2.400,00	438,27

		MVAG MVAG VCQU			Ergebnisrechnung			Finanzierungsrechnung		
		EH	FH		RA 2024	VA 2024	RA - VA	RA 2024	VA 2024	RA - VA
269	Sonstige Einrichtungen und Maßnahmen									
269000	Sonstige Einrichtungen und Maßnahmen									
Operative Gebarung										
SU 21 / 31	Summe Erträge / Einzahlungen operative Gebarung				0,00	0,00	0,00	0,00	0,00	0,00
1/269000-728000	Entgelte für sonstige Leistungen	2225	3225	24	0,00	200,00	-200,00	0,00	200,00	-200,00
1/269000-757000	Subventionen an Sportvereine	2234	3234	27	2.000,00	2.000,00	0,00	2.000,00	2.000,00	0,00
SU 22 / 32	Summe Aufwendungen / Auszahlungen operative Gebarung				2.000,00	2.200,00	-200,00	2.000,00	2.200,00	-200,00
SA 0 / SA 1	(0) Nettoergebnis (21 - 22) / (1) Geldfluss operative Gebarung (31 – 32)				-2.000,00	-2.200,00	200,00	-2.000,00	-2.200,00	200,00
SU 23	Summe Haushaltsrücklagen				0,00	0,00	0,00	0,00	0,00	0,00
SA00	Nettoergebnis nach Zuw./Entn. Haushaltsrücklagen (Saldo 0 +/- SU23)				-2.000,00	-2.200,00	200,00			
Investive Gebarung										
SU 33	Summe Einzahlungen investive Gebarung							0,00	0,00	0,00
SU 34	Summe Auszahlungen investive Gebarung							0,00	0,00	0,00
SA2	Saldo (2) Geldfluss aus der Investiven Gebarung (33 – 34)							0,00	0,00	0,00
SA3	Saldo (3) Nettofinanzierungssaldo (Saldo 1 + Saldo 2)							-2.000,00	-2.200,00	200,00
Finanzierungstätigkeit										
SU 35	Summe Einzahlungen aus der Finanzierungstätigkeit							0,00	0,00	0,00
SU 36	Summe Auszahlungen aus der Finanzierungstätigkeit							0,00	0,00	0,00
SA4	Saldo (4) Geldfluss aus der Finanzierungstätigkeit (35 – 36)							0,00	0,00	0,00
SA5	Saldo (5) Geldfluss aus der voranschlagswirksamen Gebarung (Saldo 3 + Saldo 4)							-2.000,00	-2.200,00	200,00
27	Erwachsenenbildung									
273	Volksbüchereien									
273000	Volksbüchereien									
Operative Gebarung										
2/273000+860000	Transfers von Bund, Bundesfonds und Bundeskammern	2121	3121	15	0,00	600,00	-600,00	0,00	600,00	-600,00
2/273000+861000	Transfers von Ländern, Landesfonds und Landeskammern	2121	3121	15	2.000,00	2.000,00	0,00	2.000,00	2.000,00	0,00
SU 21 / 31	Summe Erträge / Einzahlungen operative Gebarung				2.000,00	2.600,00	-600,00	2.000,00	2.600,00	-600,00
1/273000-457000	Ankauf von Büchern	2221	3221	23	4.190,00	4.200,00	-10,00	4.190,00	4.200,00	-10,00
1/273000-680000	Planmäßige Abschreibung	2226			515,10	500,00	15,10	0,00	0,00	0,00
1/273000-725000	Bibliothekserfordernisse	2225	3225	24	417,60	400,00	17,60	417,60	400,00	17,60
1/273000-729100	Betriebsausflug, sonst. Ausg.	2225	3225	24	343,20	700,00	-356,80	343,20	700,00	-356,80
SU 22 / 32	Summe Aufwendungen / Auszahlungen operative Gebarung				5.465,90	5.800,00	-334,10	4.950,80	5.300,00	-349,20
SA 0 / SA 1	(0) Nettoergebnis (21 - 22) / (1) Geldfluss operative Gebarung (31 – 32)				-3.465,90	-3.200,00	-265,90	-2.950,80	-2.700,00	-250,80
SU 23	Summe Haushaltsrücklagen				0,00	0,00	0,00	0,00	0,00	0,00
SA00	Nettoergebnis nach Zuw./Entn. Haushaltsrücklagen (Saldo 0 +/- SU23)				-3.465,90	-3.200,00	-265,90			

		MVAG MVAG VCQU			Ergebnisrechnung			Finanzierungsrechnung			
		EH	FH		RA 2024	VA 2024	RA - VA	RA 2024	VA 2024	RA - VA	
Investive Gebarung											
SU 33	Summe Einzahlungen investive Gebarung							0,00	0,00	0,00	
SU 34	Summe Auszahlungen investive Gebarung							0,00	0,00	0,00	
SA2	Saldo (2) Geldfluss aus der Investiven Gebarung (33 – 34)							0,00	0,00	0,00	
SA3	Saldo (3) Nettofinanzierungssaldo (Saldo 1 + Saldo 2)							-2.950,80	-2.700,00	-250,80	
Finanzierungstätigkeit											
SU 35	Summe Einzahlungen aus der Finanzierungstätigkeit							0,00	0,00	0,00	
SU 36	Summe Auszahlungen aus der Finanzierungstätigkeit							0,00	0,00	0,00	
SA4	Saldo (4) Geldfluss aus der Finanzierungstätigkeit (35 – 36)							0,00	0,00	0,00	
SA5	Saldo (5) Geldfluss aus der voranschlagswirksamen Gebarung (Saldo 3 + Saldo 4)							-2.950,80	-2.700,00	-250,80	
28 Forschung und Wissenschaft											
282 Studienbeihilfen											
282000 Beitrag zum Semesterticket für Studenten											
Operative Gebarung											
SU 21 / 31	Summe Erträge / Einzahlungen operative Gebarung				0,00	0,00	0,00	0,00	0,00	0,00	
1/282000-768000	Zuschuss Semesterticket über Abgabenertragsanteile		2234	3234	27	0,00	800,00	-800,00	0,00	800,00	-800,00
SU 22 / 32	Summe Aufwendungen / Auszahlungen operative Gebarung				0,00	800,00	-800,00	0,00	800,00	-800,00	
SA 0 / SA 1	(0) Nettoergebnis (21 - 22) / (1) Geldfluss operative Gebarung (31 – 32)				0,00	-800,00	800,00	0,00	-800,00	800,00	
SU 23	Summe Haushaltsrücklagen				0,00	0,00	0,00	0,00	0,00	0,00	
SA00	Nettoergebnis nach Zuw./Entn. Haushaltsrücklagen (Saldo 0 +/- SU23)				0,00	-800,00	800,00				
Investive Gebarung											
SU 33	Summe Einzahlungen investive Gebarung							0,00	0,00	0,00	
SU 34	Summe Auszahlungen investive Gebarung							0,00	0,00	0,00	
SA2	Saldo (2) Geldfluss aus der Investiven Gebarung (33 – 34)							0,00	0,00	0,00	
SA3	Saldo (3) Nettofinanzierungssaldo (Saldo 1 + Saldo 2)							0,00	-800,00	800,00	
Finanzierungstätigkeit											
SU 35	Summe Einzahlungen aus der Finanzierungstätigkeit							0,00	0,00	0,00	
SU 36	Summe Auszahlungen aus der Finanzierungstätigkeit							0,00	0,00	0,00	
SA4	Saldo (4) Geldfluss aus der Finanzierungstätigkeit (35 – 36)							0,00	0,00	0,00	
SA5	Saldo (5) Geldfluss aus der voranschlagswirksamen Gebarung (Saldo 3 + Saldo 4)							0,00	-800,00	800,00	

		MVAG MVAG VCQU			Ergebnisrechnung			Finanzierungsrechnung		
		EH	FH		RA 2024	VA 2024	RA - VA	RA 2024	VA 2024	RA - VA
3 Kunst, Kultur und Kultus										
32	Musik und darstellende Kunst									
320	Ausbildung in Musik und darstellender Kunst									
320000	Beiträge an Musikschule									
Operative Gebarung										
SU 21 / 31	Summe Erträge / Einzahlungen operative Gebarung				0,00	0,00	0,00	0,00	0,00	0,00
1/320000-752000	Beitrag für Musikschüler	2231	3231	26	9.133,78	9.200,00	-66,22	9.133,78	9.200,00	-66,22
SU 22 / 32	Summe Aufwendungen / Auszahlungen operative Gebarung				9.133,78	9.200,00	-66,22	9.133,78	9.200,00	-66,22
SA 0 / SA 1	(0) Nettoergebnis (21 - 22) / (1) Geldfluss operative Gebarung (31 - 32)				-9.133,78	-9.200,00	66,22	-9.133,78	-9.200,00	66,22
SU 23	Summe Haushaltsrücklagen				0,00	0,00	0,00	0,00	0,00	0,00
SA00	Nettoergebnis nach Zuw./Entn. Haushaltsrücklagen (Saldo 0 +/- SU23)				-9.133,78	-9.200,00	66,22			
Investive Gebarung										
SU 33	Summe Einzahlungen investive Gebarung							0,00	0,00	0,00
SU 34	Summe Auszahlungen investive Gebarung							0,00	0,00	0,00
SA2	Saldo (2) Geldfluss aus der Investiven Gebarung (33 - 34)							0,00	0,00	0,00
SA3	Saldo (3) Nettofinanzierungssaldo (Saldo 1 + Saldo 2)							-9.133,78	-9.200,00	66,22
Finanzierungstätigkeit										
SU 35	Summe Einzahlungen aus der Finanzierungstätigkeit							0,00	0,00	0,00
SU 36	Summe Auszahlungen aus der Finanzierungstätigkeit							0,00	0,00	0,00
SA4	Saldo (4) Geldfluss aus der Finanzierungstätigkeit (35 - 36)							0,00	0,00	0,00
SA5	Saldo (5) Geldfluss aus der voranschlagswirksamen Gebarung (Saldo 3 + Saldo 4)							-9.133,78	-9.200,00	66,22
321	Einrichtungen der Musikpflege									
321000	Einrichtungen der Musikpflege									
Operative Gebarung										
SU 21 / 31	Summe Erträge / Einzahlungen operative Gebarung				0,00	0,00	0,00	0,00	0,00	0,00
1/321000-757000	Laufende Zuschüsse an Musikvereine	2234	3234	27	2.900,00	2.900,00	0,00	2.900,00	2.900,00	0,00
SU 22 / 32	Summe Aufwendungen / Auszahlungen operative Gebarung				2.900,00	2.900,00	0,00	2.900,00	2.900,00	0,00
SA 0 / SA 1	(0) Nettoergebnis (21 - 22) / (1) Geldfluss operative Gebarung (31 - 32)				-2.900,00	-2.900,00	0,00	-2.900,00	-2.900,00	0,00
SU 23	Summe Haushaltsrücklagen				0,00	0,00	0,00	0,00	0,00	0,00
SA00	Nettoergebnis nach Zuw./Entn. Haushaltsrücklagen (Saldo 0 +/- SU23)				-2.900,00	-2.900,00	0,00			
Investive Gebarung										
SU 33	Summe Einzahlungen investive Gebarung							0,00	0,00	0,00
SU 34	Summe Auszahlungen investive Gebarung							0,00	0,00	0,00
SA2	Saldo (2) Geldfluss aus der Investiven Gebarung (33 - 34)							0,00	0,00	0,00
SA3	Saldo (3) Nettofinanzierungssaldo (Saldo 1 + Saldo 2)							-2.900,00	-2.900,00	0,00

		MVAG MVAG VCQU			Ergebnisrechnung			Finanzierungsrechnung		
		EH	FH		RA 2024	VA 2024	RA - VA	RA 2024	VA 2024	RA - VA
Finanzierungstätigkeit										
SU 35	Summe Einzahlungen aus der Finanzierungstätigkeit							0,00	0,00	0,00
SU 36	Summe Auszahlungen aus der Finanzierungstätigkeit							0,00	0,00	0,00
SA4	Saldo (4) Geldfluss aus der Finanzierungstätigkeit (35 – 36)							0,00	0,00	0,00
SA5	Saldo (5) Geldfluss aus der voranschlagswirksamen Gebarung (Saldo 3 + Saldo 4)							-2.900,00	-2.900,00	0,00
36	Heimatspflege									
362	Denkmalpflege									
362000	Denkmalpflege									
Operative Gebarung										
SU 21 / 31	Summe Erträge / Einzahlungen operative Gebarung				0,00	0,00	0,00	0,00	0,00	0,00
1/362000-619000	Instandhaltung von Denkmälern	2224	3224	24	0,00	500,00	-500,00	0,00	500,00	-500,00
SU 22 / 32	Summe Aufwendungen / Auszahlungen operative Gebarung				0,00	500,00	-500,00	0,00	500,00	-500,00
SA 0 / SA 1	(0) Nettoergebnis (21 - 22) / (1) Geldfluss operative Gebarung (31 – 32)				0,00	-500,00	500,00	0,00	-500,00	500,00
SU 23	Summe Haushaltsrücklagen				0,00	0,00	0,00	0,00	0,00	0,00
SA00	Nettoergebnis nach Zuw./Entn. Haushaltsrücklagen (Saldo 0 +/- SU23)				0,00	-500,00	500,00			
Investive Gebarung										
SU 33	Summe Einzahlungen investive Gebarung							0,00	0,00	0,00
SU 34	Summe Auszahlungen investive Gebarung							0,00	0,00	0,00
SA2	Saldo (2) Geldfluss aus der Investiven Gebarung (33 – 34)							0,00	0,00	0,00
SA3	Saldo (3) Nettofinanzierungssaldo (Saldo 1 + Saldo 2)							0,00	-500,00	500,00
Finanzierungstätigkeit										
SU 35	Summe Einzahlungen aus der Finanzierungstätigkeit							0,00	0,00	0,00
SU 36	Summe Auszahlungen aus der Finanzierungstätigkeit							0,00	0,00	0,00
SA4	Saldo (4) Geldfluss aus der Finanzierungstätigkeit (35 – 36)							0,00	0,00	0,00
SA5	Saldo (5) Geldfluss aus der voranschlagswirksamen Gebarung (Saldo 3 + Saldo 4)							0,00	-500,00	500,00
363	Altstadterhaltung und Ortsbildpflege									
363000	Altstadtsanierung und Ortsbildpflege									
Operative Gebarung										
SU 21 / 31	Summe Erträge / Einzahlungen operative Gebarung				0,00	0,00	0,00	0,00	0,00	0,00
1/363000-728000	Ortsbildpflege (Blumen etc.)	2225	3225	24	2.967,54	5.000,00	-2.032,46	2.967,54	5.000,00	-2.032,46
SU 22 / 32	Summe Aufwendungen / Auszahlungen operative Gebarung				2.967,54	5.000,00	-2.032,46	2.967,54	5.000,00	-2.032,46
SA 0 / SA 1	(0) Nettoergebnis (21 - 22) / (1) Geldfluss operative Gebarung (31 – 32)				-2.967,54	-5.000,00	2.032,46	-2.967,54	-5.000,00	2.032,46
SU 23	Summe Haushaltsrücklagen				0,00	0,00	0,00	0,00	0,00	0,00
SA00	Nettoergebnis nach Zuw./Entn. Haushaltsrücklagen (Saldo 0 +/- SU23)				-2.967,54	-5.000,00	2.032,46			

		MVAG			Ergebnisrechnung			Finanzierungsrechnung		
		EH	FH	VCQU	RA 2024	VA 2024	RA - VA	RA 2024	VA 2024	RA - VA
Investive Gebarung										
SU 33	Summe Einzahlungen investive Gebarung							0,00	0,00	0,00
SU 34	Summe Auszahlungen investive Gebarung							0,00	0,00	0,00
SA2	Saldo (2) Geldfluss aus der Investiven Gebarung (33 – 34)							0,00	0,00	0,00
SA3	Saldo (3) Nettofinanzierungssaldo (Saldo 1 + Saldo 2)							-2.967,54	-5.000,00	2.032,46
Finanzierungstätigkeit										
SU 35	Summe Einzahlungen aus der Finanzierungstätigkeit							0,00	0,00	0,00
SU 36	Summe Auszahlungen aus der Finanzierungstätigkeit							0,00	0,00	0,00
SA4	Saldo (4) Geldfluss aus der Finanzierungstätigkeit (35 – 36)							0,00	0,00	0,00
SA5	Saldo (5) Geldfluss aus der voranschlagswirksamen Gebarung (Saldo 3 + Saldo 4)							-2.967,54	-5.000,00	2.032,46
369	Sonstige Einrichtungen und Maßnahmen									
369000	Sonstige Einrichtungen und Maßnahmen									
Operative Gebarung										
2/369000+829000	Sonstige Erträge Einnahmen Spenden Chronik OW	2116	3116	18	117,00	100,00	17,00	117,00	100,00	17,00
SU 21 / 31	Summe Erträge / Einzahlungen operative Gebarung				117,00	100,00	17,00	117,00	100,00	17,00
1/369000-729000	Brauchtumpflege	2225	3225	24	6.401,20	8.000,00	-1.598,80	6.401,20	8.000,00	-1.598,80
SU 22 / 32	Summe Aufwendungen / Auszahlungen operative Gebarung				6.401,20	8.000,00	-1.598,80	6.401,20	8.000,00	-1.598,80
SA 0 / SA 1	(0) Nettoergebnis (21 - 22) / (1) Geldfluss operative Gebarung (31 – 32)				-6.284,20	-7.900,00	1.615,80	-6.284,20	-7.900,00	1.615,80
SU 23	Summe Haushaltsrücklagen				0,00	0,00	0,00	0,00	0,00	0,00
SA00	Nettoergebnis nach Zuw./Entn. Haushaltsrücklagen (Saldo 0 +/- SU23)				-6.284,20	-7.900,00	1.615,80			
Investive Gebarung										
SU 33	Summe Einzahlungen investive Gebarung							0,00	0,00	0,00
SU 34	Summe Auszahlungen investive Gebarung							0,00	0,00	0,00
SA2	Saldo (2) Geldfluss aus der Investiven Gebarung (33 – 34)							0,00	0,00	0,00
SA3	Saldo (3) Nettofinanzierungssaldo (Saldo 1 + Saldo 2)							-6.284,20	-7.900,00	1.615,80
Finanzierungstätigkeit										
SU 35	Summe Einzahlungen aus der Finanzierungstätigkeit							0,00	0,00	0,00
SU 36	Summe Auszahlungen aus der Finanzierungstätigkeit							0,00	0,00	0,00
SA4	Saldo (4) Geldfluss aus der Finanzierungstätigkeit (35 – 36)							0,00	0,00	0,00
SA5	Saldo (5) Geldfluss aus der voranschlagswirksamen Gebarung (Saldo 3 + Saldo 4)							-6.284,20	-7.900,00	1.615,80

	MVAG	MVAG VCQU			Ergebnisrechnung			Finanzierungsrechnung			
		EH	FH		RA 2024	VA 2024	RA - VA	RA 2024	VA 2024	RA - VA	
38		Sonstige Kulturpflege									
381		Maßnahmen der Kulturpflege									
381000		Sonstige Kulturpflege									
Operative Gebarung											
SU 21 / 31		Summe Erträge / Einzahlungen operative Gebarung			0,00	0,00	0,00	0,00	0,00	0,00	
1/381000-757000		Kulturpflege, Vereine	2234	3234	27	400,00	400,00	0,00	400,00	400,00	0,00
SU 22 / 32		Summe Aufwendungen / Auszahlungen operative Gebarung			400,00	400,00	0,00	400,00	400,00	0,00	
SA 0 / SA 1		(0) Nettoergebnis (21 - 22) / (1) Geldfluss operative Gebarung (31 - 32)			-400,00	-400,00	0,00	-400,00	-400,00	0,00	
SU 23		Summe Haushaltsrücklagen			0,00	0,00	0,00	0,00	0,00	0,00	
SA00		Nettoergebnis nach Zuw./Entn. Haushaltsrücklagen (Saldo 0 +/- SU23)			-400,00	-400,00	0,00				
Investive Gebarung											
SU 33		Summe Einzahlungen investive Gebarung						0,00	0,00	0,00	
SU 34		Summe Auszahlungen investive Gebarung						0,00	0,00	0,00	
SA2		Saldo (2) Geldfluss aus der Investiven Gebarung (33 - 34)						0,00	0,00	0,00	
SA3		Saldo (3) Nettofinanzierungssaldo (Saldo 1 + Saldo 2)						-400,00	-400,00	0,00	
Finanzierungstätigkeit											
SU 35		Summe Einzahlungen aus der Finanzierungstätigkeit						0,00	0,00	0,00	
SU 36		Summe Auszahlungen aus der Finanzierungstätigkeit						0,00	0,00	0,00	
SA4		Saldo (4) Geldfluss aus der Finanzierungstätigkeit (35 - 36)						0,00	0,00	0,00	
SA5		Saldo (5) Geldfluss aus der voranschlagswirksamen Gebarung (Saldo 3 + Saldo 4)						-400,00	-400,00	0,00	
39		Kultus									
390		Kirchliche Angelegenheiten									
390000		Kultus Kirchl. Angelegenheiten									
Operative Gebarung											
SU 21 / 31		Summe Erträge / Einzahlungen operative Gebarung			0,00	0,00	0,00	0,00	0,00	0,00	
1/390000-754000		Laufende Zuschüsse an Pfarrgemeinden	2231	3231	26	5.300,00	5.300,00	0,00	5.300,00	5.300,00	0,00
SU 22 / 32		Summe Aufwendungen / Auszahlungen operative Gebarung			5.300,00	5.300,00	0,00	5.300,00	5.300,00	0,00	
SA 0 / SA 1		(0) Nettoergebnis (21 - 22) / (1) Geldfluss operative Gebarung (31 - 32)			-5.300,00	-5.300,00	0,00	-5.300,00	-5.300,00	0,00	
SU 23		Summe Haushaltsrücklagen			0,00	0,00	0,00	0,00	0,00	0,00	
SA00		Nettoergebnis nach Zuw./Entn. Haushaltsrücklagen (Saldo 0 +/- SU23)			-5.300,00	-5.300,00	0,00				
Investive Gebarung											
SU 33		Summe Einzahlungen investive Gebarung						0,00	0,00	0,00	
SU 34		Summe Auszahlungen investive Gebarung						0,00	0,00	0,00	
SA2		Saldo (2) Geldfluss aus der Investiven Gebarung (33 - 34)						0,00	0,00	0,00	
SA3		Saldo (3) Nettofinanzierungssaldo (Saldo 1 + Saldo 2)						-5.300,00	-5.300,00	0,00	

	MVAG MVAG VCQU		Ergebnisrechnung			Finanzierungsrechnung		
	EH	FH	RA 2024	VA 2024	RA - VA	RA 2024	VA 2024	RA - VA
Finanzierungstätigkeit								
SU 35		Summe Einzahlungen aus der Finanzierungstätigkeit				0,00	0,00	0,00
SU 36		Summe Auszahlungen aus der Finanzierungstätigkeit				0,00	0,00	0,00
SA4		Saldo (4) Geldfluss aus der Finanzierungstätigkeit (35 – 36)				0,00	0,00	0,00
SA5		Saldo (5) Geldfluss aus der voranschlagswirksamen Gebarung (Saldo 3 + Saldo 4)				-5.300,00	-5.300,00	0,00

		MVAG MVAG VCQU			Ergebnisrechnung			Finanzierungsrechnung		
		EH	FH		RA 2024	VA 2024	RA - VA	RA 2024	VA 2024	RA - VA
4 Soziale Wohlfahrt und Wohnbauförderung										
41	Allgemeine öffentliche Wohlfahrt									
419	Sonstige Einrichtungen und Maßnahmen									
419000	Sonstige Einrichtungen und Maßnahmen									
Operative Gebarung										
SU 21 / 31	Summe Erträge / Einzahlungen operative Gebarung				0,00	0,00	0,00	0,00	0,00	0,00
1/419000-751000	Sozialhilfe Wohnsitzgemeindebeitrag	2231	3231	26	4.895,61	3.200,00	1.695,61	4.895,61	3.200,00	1.695,61
1/419000-751100	Sozialhilfe Umlage	2231	3231	26	190.741,25	200.000,00	-9.258,75	190.741,25	200.000,00	-9.258,75
SU 22 / 32	Summe Aufwendungen / Auszahlungen operative Gebarung				195.636,86	203.200,00	-7.563,14	195.636,86	203.200,00	-7.563,14
SA 0 / SA 1	(0) Nettoergebnis (21 - 22) / (1) Geldfluss operative Gebarung (31 - 32)				-195.636,86	-203.200,00	7.563,14	-195.636,86	-203.200,00	7.563,14
SU 23	Summe Haushaltsrücklagen				0,00	0,00	0,00	0,00	0,00	0,00
SA00	Nettoergebnis nach Zuw./Entn. Haushaltsrücklagen (Saldo 0 +/- SU23)				-195.636,86	-203.200,00	7.563,14			
Investive Gebarung										
SU 33	Summe Einzahlungen investive Gebarung							0,00	0,00	0,00
SU 34	Summe Auszahlungen investive Gebarung							0,00	0,00	0,00
SA2	Saldo (2) Geldfluss aus der Investiven Gebarung (33 - 34)							0,00	0,00	0,00
SA3	Saldo (3) Nettofinanzierungssaldo (Saldo 1 + Saldo 2)							-195.636,86	-203.200,00	7.563,14
Finanzierungstätigkeit										
SU 35	Summe Einzahlungen aus der Finanzierungstätigkeit							0,00	0,00	0,00
SU 36	Summe Auszahlungen aus der Finanzierungstätigkeit							0,00	0,00	0,00
SA4	Saldo (4) Geldfluss aus der Finanzierungstätigkeit (35 - 36)							0,00	0,00	0,00
SA5	Saldo (5) Geldfluss aus der voranschlagswirksamen Gebarung (Saldo 3 + Saldo 4)							-195.636,86	-203.200,00	7.563,14
42	Freie Wohlfahrt									
429	Sonstige Einrichtungen und Maßnahmen									
429000	Sonstige Einrichtungen und Maßnahmen									
Operative Gebarung										
SU 21 / 31	Summe Erträge / Einzahlungen operative Gebarung				0,00	0,00	0,00	0,00	0,00	0,00
1/429000-729000	Seniorenbetreuung	2225	3225	24	0,00	1.500,00	-1.500,00	0,00	1.500,00	-1.500,00
1/429000-768000	Freie Wohlfahrt für Bedürftige (Spenden, Heizkostenzuschuss)	2234	3234	27	0,00	800,00	-800,00	0,00	800,00	-800,00
SU 22 / 32	Summe Aufwendungen / Auszahlungen operative Gebarung				0,00	2.300,00	-2.300,00	0,00	2.300,00	-2.300,00
SA 0 / SA 1	(0) Nettoergebnis (21 - 22) / (1) Geldfluss operative Gebarung (31 - 32)				0,00	-2.300,00	2.300,00	0,00	-2.300,00	2.300,00
SU 23	Summe Haushaltsrücklagen				0,00	0,00	0,00	0,00	0,00	0,00
SA00	Nettoergebnis nach Zuw./Entn. Haushaltsrücklagen (Saldo 0 +/- SU23)				0,00	-2.300,00	2.300,00			

	MVAG			Ergebnisrechnung			Finanzierungsrechnung		
	MVAG EH	MVAG FH	VCQU	RA 2024	VA 2024	RA - VA	RA 2024	VA 2024	RA - VA
Investive Gebarung									
SU 33							0,00	0,00	0,00
SU 34							0,00	0,00	0,00
SA2							0,00	0,00	0,00
SA3							0,00	-2.300,00	2.300,00
Finanzierungstätigkeit									
SU 35							0,00	0,00	0,00
SU 36							0,00	0,00	0,00
SA4							0,00	0,00	0,00
SA5							0,00	-2.300,00	2.300,00
43 Jugendwohlfahrt									
439 Sonstige Einrichtungen und Maßnahmen									
439000 Sonstige Einrichtungen und Maßnahmen									
Operative Gebarung									
SU 21 / 31				0,00	0,00	0,00	0,00	0,00	0,00
1/439000-728000				1.717,82	1.800,00	-82,18	1.717,82	1.800,00	-82,18
1/439000-751000				37.544,00	39.000,00	-1.456,00	37.544,00	39.000,00	-1.456,00
1/439000-768100				360,00	500,00	-140,00	360,00	500,00	-140,00
SU 22 / 32				39.621,82	41.300,00	-1.678,18	39.621,82	41.300,00	-1.678,18
SA 0 / SA 1				-39.621,82	-41.300,00	1.678,18	-39.621,82	-41.300,00	1.678,18
SU 23				0,00	0,00	0,00	0,00	0,00	0,00
SA00				-39.621,82	-41.300,00	1.678,18			
Investive Gebarung									
SU 33							0,00	0,00	0,00
SU 34							0,00	0,00	0,00
SA2							0,00	0,00	0,00
SA3							-39.621,82	-41.300,00	1.678,18
Finanzierungstätigkeit									
SU 35							0,00	0,00	0,00
SU 36							0,00	0,00	0,00
SA4							0,00	0,00	0,00
SA5							-39.621,82	-41.300,00	1.678,18

		MVAG	MVAG	VCQU	Ergebnisrechnung			Finanzierungsrechnung		
		EH	FH		RA 2024	VA 2024	RA - VA	RA 2024	VA 2024	RA - VA
46	Familienpolitische Maßnahmen									
469	Sonstige Maßnahmen									
469000	Familienpolitische Maßnahmen									
Operative Gebarung										
SU 21 / 31	Summe Erträge / Einzahlungen operative Gebarung				0,00	0,00	0,00	0,00	0,00	0,00
1/469000-768000	Geburtsgutschein, Windeltonne	2234	3234	27	668,81	1.000,00	-331,19	668,81	1.000,00	-331,19
SU 22 / 32	Summe Aufwendungen / Auszahlungen operative Gebarung				668,81	1.000,00	-331,19	668,81	1.000,00	-331,19
SA 0 / SA 1	(0) Nettoergebnis (21 - 22) / (1) Geldfluss operative Gebarung (31 – 32)				-668,81	-1.000,00	331,19	-668,81	-1.000,00	331,19
SU 23	Summe Haushaltsrücklagen				0,00	0,00	0,00	0,00	0,00	0,00
SA00	Nettoergebnis nach Zuw./Entn. Haushaltsrücklagen (Saldo 0 +/- SU23)				-668,81	-1.000,00	331,19			
Investive Gebarung										
SU 33	Summe Einzahlungen investive Gebarung							0,00	0,00	0,00
SU 34	Summe Auszahlungen investive Gebarung							0,00	0,00	0,00
SA2	Saldo (2) Geldfluss aus der Investiven Gebarung (33 – 34)							0,00	0,00	0,00
SA3	Saldo (3) Nettofinanzierungssaldo (Saldo 1 + Saldo 2)							-668,81	-1.000,00	331,19
Finanzierungstätigkeit										
SU 35	Summe Einzahlungen aus der Finanzierungstätigkeit							0,00	0,00	0,00
SU 36	Summe Auszahlungen aus der Finanzierungstätigkeit							0,00	0,00	0,00
SA4	Saldo (4) Geldfluss aus der Finanzierungstätigkeit (35 – 36)							0,00	0,00	0,00
SA5	Saldo (5) Geldfluss aus der voranschlagswirksamen Gebarung (Saldo 3 + Saldo 4)							-668,81	-1.000,00	331,19

		MVAG			Ergebnisrechnung			Finanzierungsrechnung		
		EH	FH	VCQU	RA 2024	VA 2024	RA - VA	RA 2024	VA 2024	RA - VA
5 Gesundheit										
51	Gesundheitsdienst									
510	Medizinische Bereichsversorgung									
510000	Medizinische Bereichsversorgung									
Operative Gebarung										
SU 21 / 31	Summe Erträge / Einzahlungen operative Gebarung				0,00	0,00	0,00	0,00	0,00	0,00
1/510000-728000	Entgelte für sonstige Leistungen - Totenbeschau	2225	3225	24	1.138,96	1.200,00	-61,04	995,96	1.200,00	-204,04
1/510000-751000	Beitrag an Pensionsverband	2231	3231	26	4.107,49	4.100,00	7,49	4.107,49	4.100,00	7,49
SU 22 / 32	Summe Aufwendungen / Auszahlungen operative Gebarung				5.246,45	5.300,00	-53,55	5.103,45	5.300,00	-196,55
SA 0 / SA 1	(0) Nettoergebnis (21 - 22) / (1) Geldfluss operative Gebarung (31 - 32)				-5.246,45	-5.300,00	53,55	-5.103,45	-5.300,00	196,55
SU 23	Summe Haushaltsrücklagen				0,00	0,00	0,00	0,00	0,00	0,00
SA00	Nettoergebnis nach Zuw./Entn. Haushaltsrücklagen (Saldo 0 +/- SU23)				-5.246,45	-5.300,00	53,55			
Investive Gebarung										
SU 33	Summe Einzahlungen investive Gebarung							0,00	0,00	0,00
SU 34	Summe Auszahlungen investive Gebarung							0,00	0,00	0,00
SA2	Saldo (2) Geldfluss aus der Investiven Gebarung (33 - 34)							0,00	0,00	0,00
SA3	Saldo (3) Nettofinanzierungssaldo (Saldo 1 + Saldo 2)							-5.103,45	-5.300,00	196,55
Finanzierungstätigkeit										
SU 35	Summe Einzahlungen aus der Finanzierungstätigkeit							0,00	0,00	0,00
SU 36	Summe Auszahlungen aus der Finanzierungstätigkeit							0,00	0,00	0,00
SA4	Saldo (4) Geldfluss aus der Finanzierungstätigkeit (35 - 36)							0,00	0,00	0,00
SA5	Saldo (5) Geldfluss aus der voranschlagswirksamen Gebarung (Saldo 3 + Saldo 4)							-5.103,45	-5.300,00	196,55
512	Sonstige medizinische Beratung und Betreuung									
512000	Sonstige medizinische Beratung u. Betreuung									
Operative Gebarung										
SU 21 / 31	Summe Erträge / Einzahlungen operative Gebarung				0,00	0,00	0,00	0,00	0,00	0,00
1/512000-728000	Entgelte für sonstige Leistungen	2225	3225		133,10	0,00	133,10	133,10	0,00	133,10
SU 22 / 32	Summe Aufwendungen / Auszahlungen operative Gebarung				133,10	0,00	133,10	133,10	0,00	133,10
SA 0 / SA 1	(0) Nettoergebnis (21 - 22) / (1) Geldfluss operative Gebarung (31 - 32)				-133,10	0,00	-133,10	-133,10	0,00	-133,10
SU 23	Summe Haushaltsrücklagen				0,00	0,00	0,00	0,00	0,00	0,00
SA00	Nettoergebnis nach Zuw./Entn. Haushaltsrücklagen (Saldo 0 +/- SU23)				-133,10	0,00	-133,10			
Investive Gebarung										
SU 33	Summe Einzahlungen investive Gebarung							0,00	0,00	0,00
SU 34	Summe Auszahlungen investive Gebarung							0,00	0,00	0,00
SA2	Saldo (2) Geldfluss aus der Investiven Gebarung (33 - 34)							0,00	0,00	0,00

	MVAG			Ergebnisrechnung			Finanzierungsrechnung			
	EH	FH	VCQU	RA 2024	VA 2024	RA - VA	RA 2024	VA 2024	RA - VA	
SA3	Saldo (3) Nettofinanzierungssaldo (Saldo 1 + Saldo 2)						-133,10	0,00	-133,10	
Finanzierungstätigkeit										
SU 35	Summe Einzahlungen aus der Finanzierungstätigkeit						0,00	0,00	0,00	
SU 36	Summe Auszahlungen aus der Finanzierungstätigkeit						0,00	0,00	0,00	
SA4	Saldo (4) Geldfluss aus der Finanzierungstätigkeit (35 – 36)						0,00	0,00	0,00	
SA5	Saldo (5) Geldfluss aus der voranschlagswirksamen Gebarung (Saldo 3 + Saldo 4)						-133,10	0,00	-133,10	
519	Sonstige Einrichtungen und Maßnahmen									
519000	Gesundheitswesen									
Operative Gebarung										
SU 21 / 31	Summe Erträge / Einzahlungen operative Gebarung			0,00	0,00	0,00	0,00	0,00	0,00	
1/519000-619000	Instandhaltung von Sonderanlagen	2224	3224	24	0,00	200,00	-200,00	0,00	200,00	-200,00
1/519000-680000	Planmäßige Abschreibung	2226			792,00	800,00	-8,00	0,00	0,00	0,00
SU 22 / 32	Summe Aufwendungen / Auszahlungen operative Gebarung				1.000,00	-208,00	0,00	200,00	-200,00	
SA 0 / SA 1	(0) Nettoergebnis (21 - 22) / (1) Geldfluss operative Gebarung (31 – 32)				-792,00	-1.000,00	208,00	0,00	-200,00	200,00
SU 23	Summe Haushaltsrücklagen				0,00	0,00	0,00	0,00	0,00	
SA00	Nettoergebnis nach Zuw./Entn. Haushaltsrücklagen (Saldo 0 +/- SU23)				-792,00	-1.000,00	208,00			
Investive Gebarung										
SU 33	Summe Einzahlungen investive Gebarung						0,00	0,00	0,00	
SU 34	Summe Auszahlungen investive Gebarung						0,00	0,00	0,00	
SA2	Saldo (2) Geldfluss aus der Investiven Gebarung (33 – 34)						0,00	0,00	0,00	
SA3	Saldo (3) Nettofinanzierungssaldo (Saldo 1 + Saldo 2)						0,00	-200,00	200,00	
Finanzierungstätigkeit										
SU 35	Summe Einzahlungen aus der Finanzierungstätigkeit						0,00	0,00	0,00	
SU 36	Summe Auszahlungen aus der Finanzierungstätigkeit						0,00	0,00	0,00	
SA4	Saldo (4) Geldfluss aus der Finanzierungstätigkeit (35 – 36)						0,00	0,00	0,00	
SA5	Saldo (5) Geldfluss aus der voranschlagswirksamen Gebarung (Saldo 3 + Saldo 4)						0,00	-200,00	200,00	
52	Umweltschutz									
521	Reinhaltung der Gewässer									
521000	Umweltschutz Teichwasseruntersuchungen									
Operative Gebarung										
2/521000+828000	Rückersätze von Ausgaben	2116	3116	18	6.366,50	6.400,00	-33,50	6.216,00	6.400,00	-184,00
SU 21 / 31	Summe Erträge / Einzahlungen operative Gebarung				6.366,50	6.400,00	-33,50	6.216,00	6.400,00	-184,00
1/521000-728000	Rohrwiese Heuparz	2225	3225	24	6.350,40	6.400,00	-49,60	6.350,40	6.400,00	-49,60
SU 22 / 32	Summe Aufwendungen / Auszahlungen operative Gebarung				6.350,40	6.400,00	-49,60	6.350,40	6.400,00	-49,60
SA 0 / SA 1	(0) Nettoergebnis (21 - 22) / (1) Geldfluss operative Gebarung (31 – 32)				16,10	0,00	16,10	-134,40	0,00	-134,40

	MVAG	MVAG VCQU		Ergebnisrechnung			Finanzierungsrechnung		
		EH	FH	RA 2024	VA 2024	RA - VA	RA 2024	VA 2024	RA - VA
SU 23		Summe Haushaltsrücklagen		0,00	0,00	0,00	0,00	0,00	0,00
SA00		Nettoergebnis nach Zuw./Entn. Haushaltsrücklagen (Saldo 0 +/- SU23)		16,10	0,00	16,10			
Investive Gebarung									
SU 33		Summe Einzahlungen investive Gebarung					0,00	0,00	0,00
SU 34		Summe Auszahlungen investive Gebarung					0,00	0,00	0,00
SA2		Saldo (2) Geldfluss aus der Investiven Gebarung (33 – 34)					0,00	0,00	0,00
SA3		Saldo (3) Nettofinanzierungssaldo (Saldo 1 + Saldo 2)					-134,40	0,00	-134,40
Finanzierungstätigkeit									
SU 35		Summe Einzahlungen aus der Finanzierungstätigkeit					0,00	0,00	0,00
SU 36		Summe Auszahlungen aus der Finanzierungstätigkeit					0,00	0,00	0,00
SA4		Saldo (4) Geldfluss aus der Finanzierungstätigkeit (35 – 36)					0,00	0,00	0,00
SA5		Saldo (5) Geldfluss aus der voranschlagswirksamen Gebarung (Saldo 3 + Saldo 4)					-134,40	0,00	-134,40
528		Tierkörperbeseitigung							
528000		Umweltschutz Tierkörperbeseitigung							
Operative Gebarung									
SU 21 / 31		Summe Erträge / Einzahlungen operative Gebarung		0,00	0,00	0,00	0,00	0,00	0,00
1/528000-729000		Beitrag zur TKVA	2225 3225 24	0,00	500,00	-500,00	0,00	500,00	-500,00
SU 22 / 32		Summe Aufwendungen / Auszahlungen operative Gebarung		0,00	500,00	-500,00	0,00	500,00	-500,00
SA 0 / SA 1		(0) Nettoergebnis (21 - 22) / (1) Geldfluss operative Gebarung (31 – 32)		0,00	-500,00	500,00	0,00	-500,00	500,00
SU 23		Summe Haushaltsrücklagen		0,00	0,00	0,00	0,00	0,00	0,00
SA00		Nettoergebnis nach Zuw./Entn. Haushaltsrücklagen (Saldo 0 +/- SU23)		0,00	-500,00	500,00			
Investive Gebarung									
SU 33		Summe Einzahlungen investive Gebarung					0,00	0,00	0,00
SU 34		Summe Auszahlungen investive Gebarung					0,00	0,00	0,00
SA2		Saldo (2) Geldfluss aus der Investiven Gebarung (33 – 34)					0,00	0,00	0,00
SA3		Saldo (3) Nettofinanzierungssaldo (Saldo 1 + Saldo 2)					0,00	-500,00	500,00
Finanzierungstätigkeit									
SU 35		Summe Einzahlungen aus der Finanzierungstätigkeit					0,00	0,00	0,00
SU 36		Summe Auszahlungen aus der Finanzierungstätigkeit					0,00	0,00	0,00
SA4		Saldo (4) Geldfluss aus der Finanzierungstätigkeit (35 – 36)					0,00	0,00	0,00
SA5		Saldo (5) Geldfluss aus der voranschlagswirksamen Gebarung (Saldo 3 + Saldo 4)					0,00	-500,00	500,00
529		Sonstige Einrichtungen und Maßnahmen							
529000		Umweltschutz Sonstige Maßnahmen							
Operative Gebarung									
SU 21 / 31		Summe Erträge / Einzahlungen operative Gebarung		0,00	0,00	0,00	0,00	0,00	0,00

Rechnungsabschluss 2024

Gemeinde Weiden an der March

Ergebnis- und Finanzierungsrechnung Detailnachweis

	MVAG	MVAG VCQU		Ergebnisrechnung			Finanzierungsrechnung			
		EH	FH	RA 2024	VA 2024	RA - VA	RA 2024	VA 2024	RA - VA	
1/529000-400000	Geringwertige Wirtschaftsgüter (GWG) Rattenbekämpfung	2221	3221	23	0,00	300,00	-300,00	0,00	300,00	-300,00
1/529000-728000	Schädlingsbekämpfung (Rattenvertilgung)	2225	3225	24	116,21	300,00	-183,79	116,21	300,00	-183,79
SU 22 / 32	Summe Aufwendungen / Auszahlungen operative Gebarung				116,21	600,00	-483,79	116,21	600,00	-483,79
SA 0 / SA 1	(0) Nettoergebnis (21 - 22) / (1) Geldfluss operative Gebarung (31 - 32)				-116,21	-600,00	483,79	-116,21	-600,00	483,79
SU 23	Summe Haushaltsrücklagen				0,00	0,00	0,00	0,00	0,00	0,00
SA00	Nettoergebnis nach Zuw./Entn. Haushaltsrücklagen (Saldo 0 +/- SU23)				-116,21	-600,00	483,79			
Investive Gebarung										
SU 33	Summe Einzahlungen investive Gebarung							0,00	0,00	0,00
SU 34	Summe Auszahlungen investive Gebarung							0,00	0,00	0,00
SA2	Saldo (2) Geldfluss aus der Investiven Gebarung (33 - 34)							0,00	0,00	0,00
SA3	Saldo (3) Nettofinanzierungssaldo (Saldo 1 + Saldo 2)							-116,21	-600,00	483,79
Finanzierungstätigkeit										
SU 35	Summe Einzahlungen aus der Finanzierungstätigkeit							0,00	0,00	0,00
SU 36	Summe Auszahlungen aus der Finanzierungstätigkeit							0,00	0,00	0,00
SA4	Saldo (4) Geldfluss aus der Finanzierungstätigkeit (35 - 36)							0,00	0,00	0,00
SA5	Saldo (5) Geldfluss aus der voranschlagswirksamen Gebarung (Saldo 3 + Saldo 4)							-116,21	-600,00	483,79
56	Krankenanstalten anderer Rechtsträger									
562	Sprengelbeiträge									
562000	Krankenanstalten									
Operative Gebarung										
SU 21 / 31	Summe Erträge / Einzahlungen operative Gebarung				0,00	0,00	0,00	0,00	0,00	0,00
1/562000-752000	Sprengelbeitrag NÖKAS (Zweckaufwand)	2231	3231	26	314.698,27	314.100,00	598,27	314.698,27	314.100,00	598,27
SU 22 / 32	Summe Aufwendungen / Auszahlungen operative Gebarung				314.698,27	314.100,00	598,27	314.698,27	314.100,00	598,27
SA 0 / SA 1	(0) Nettoergebnis (21 - 22) / (1) Geldfluss operative Gebarung (31 - 32)				-314.698,27	-314.100,00	-598,27	-314.698,27	-314.100,00	-598,27
SU 23	Summe Haushaltsrücklagen				0,00	0,00	0,00	0,00	0,00	0,00
SA00	Nettoergebnis nach Zuw./Entn. Haushaltsrücklagen (Saldo 0 +/- SU23)				-314.698,27	-314.100,00	-598,27			
Investive Gebarung										
SU 33	Summe Einzahlungen investive Gebarung							0,00	0,00	0,00
SU 34	Summe Auszahlungen investive Gebarung							0,00	0,00	0,00
SA2	Saldo (2) Geldfluss aus der Investiven Gebarung (33 - 34)							0,00	0,00	0,00
SA3	Saldo (3) Nettofinanzierungssaldo (Saldo 1 + Saldo 2)							-314.698,27	-314.100,00	-598,27
Finanzierungstätigkeit										
SU 35	Summe Einzahlungen aus der Finanzierungstätigkeit							0,00	0,00	0,00
SU 36	Summe Auszahlungen aus der Finanzierungstätigkeit							0,00	0,00	0,00

		MVAG			Ergebnisrechnung			Finanzierungsrechnung		
		EH	FH	VCQU	RA 2024	VA 2024	RA - VA	RA 2024	VA 2024	RA - VA
SA4	Saldo (4) Geldfluss aus der Finanzierungstätigkeit (35 – 36)							0,00	0,00	0,00
SA5	Saldo (5) Geldfluss aus der voranschlagswirksamen Gebarung (Saldo 3 + Saldo 4)							-314.698,27	-314.100,00	-598,27
562100	Krankenanstalten									
	Operative Gebarung									
SU 21 / 31	Summe Erträge / Einzahlungen operative Gebarung				0,00	0,00	0,00	0,00	0,00	0,00
1/562100-752000	Transfers an Gemeinden, Gemeindeverbände (ohne marktbestimmte Tätigkeit) und Gemeindefonds	2231	3231	26	6,46	100,00	-93,54	6,46	100,00	-93,54
SU 22 / 32	Summe Aufwendungen / Auszahlungen operative Gebarung				6,46	100,00	-93,54	6,46	100,00	-93,54
SA 0 / SA 1	(0) Nettoergebnis (21 - 22) / (1) Geldfluss operative Gebarung (31 – 32)				-6,46	-100,00	93,54	-6,46	-100,00	93,54
SU 23	Summe Haushaltsrücklagen				0,00	0,00	0,00	0,00	0,00	0,00
SA00	Nettoergebnis nach Zuw./Entn. Haushaltsrücklagen (Saldo 0 +/- SU23)				-6,46	-100,00	93,54			
	Investive Gebarung									
SU 33	Summe Einzahlungen investive Gebarung							0,00	0,00	0,00
SU 34	Summe Auszahlungen investive Gebarung							0,00	0,00	0,00
SA2	Saldo (2) Geldfluss aus der Investiven Gebarung (33 – 34)							0,00	0,00	0,00
SA3	Saldo (3) Nettofinanzierungssaldo (Saldo 1 + Saldo 2)							-6,46	-100,00	93,54
	Finanzierungstätigkeit									
SU 35	Summe Einzahlungen aus der Finanzierungstätigkeit							0,00	0,00	0,00
SU 36	Summe Auszahlungen aus der Finanzierungstätigkeit							0,00	0,00	0,00
SA4	Saldo (4) Geldfluss aus der Finanzierungstätigkeit (35 – 36)							0,00	0,00	0,00
SA5	Saldo (5) Geldfluss aus der voranschlagswirksamen Gebarung (Saldo 3 + Saldo 4)							-6,46	-100,00	93,54

		MVAG	MVAG	VCQU	Ergebnisrechnung			Finanzierungsrechnung		
		EH	FH		RA 2024	VA 2024	RA - VA	RA 2024	VA 2024	RA - VA
6 Straßen- und Wasserbau, Verkehr										
61	Straßenbau									
611	Landesstraßen									
611000	Straßenbau Landesstraßen									
Operative Gebarung										
SU 21 / 31	Summe Erträge / Einzahlungen operative Gebarung				0,00	0,00	0,00	0,00	0,00	0,00
1/611000-680000	Planmäßige Abschreibung		2226		321,95	0,00	321,95	0,00	0,00	0,00
SU 22 / 32	Summe Aufwendungen / Auszahlungen operative Gebarung				321,95	0,00	321,95	0,00	0,00	0,00
SA 0 / SA 1	(0) Nettoergebnis (21 - 22) / (1) Geldfluss operative Gebarung (31 - 32)				-321,95	0,00	-321,95	0,00	0,00	0,00
SU 23	Summe Haushaltsrücklagen				0,00	0,00	0,00	0,00	0,00	0,00
SA00	Nettoergebnis nach Zuw./Entn. Haushaltsrücklagen (Saldo 0 +/- SU23)				-321,95	0,00	-321,95			
Investive Gebarung										
SU 33	Summe Einzahlungen investive Gebarung							0,00	0,00	0,00
SU 34	Summe Auszahlungen investive Gebarung							0,00	0,00	0,00
SA2	Saldo (2) Geldfluss aus der Investiven Gebarung (33 - 34)							0,00	0,00	0,00
SA3	Saldo (3) Nettofinanzierungssaldo (Saldo 1 + Saldo 2)							0,00	0,00	0,00
Finanzierungstätigkeit										
SU 35	Summe Einzahlungen aus der Finanzierungstätigkeit							0,00	0,00	0,00
SU 36	Summe Auszahlungen aus der Finanzierungstätigkeit							0,00	0,00	0,00
SA4	Saldo (4) Geldfluss aus der Finanzierungstätigkeit (35 - 36)							0,00	0,00	0,00
SA5	Saldo (5) Geldfluss aus der voranschlagswirksamen Gebarung (Saldo 3 + Saldo 4)							0,00	0,00	0,00
612	Gemeindestraßen									
612000	Straßenbau Gemeindestraßen									
Operative Gebarung										
SU 21 / 31	Summe Erträge / Einzahlungen operative Gebarung				0,00	0,00	0,00	0,00	0,00	0,00
1/612000-611000	Instandhaltung von Straßenbauten (Gehsteige, Straßenbelag,)	2224	3224	24	1.185,16	2.000,00	-814,84	1.185,16	2.000,00	-814,84
1/612000-680000	Planmäßige Abschreibung		2226		122.197,80	125.200,00	-3.002,20	0,00	0,00	0,00
SU 22 / 32	Summe Aufwendungen / Auszahlungen operative Gebarung				123.382,96	127.200,00	-3.817,04	1.185,16	2.000,00	-814,84
SA 0 / SA 1	(0) Nettoergebnis (21 - 22) / (1) Geldfluss operative Gebarung (31 - 32)				-123.382,96	-127.200,00	3.817,04	-1.185,16	-2.000,00	814,84
SU 23	Summe Haushaltsrücklagen				0,00	0,00	0,00	0,00	0,00	0,00
SA00	Nettoergebnis nach Zuw./Entn. Haushaltsrücklagen (Saldo 0 +/- SU23)				-123.382,96	-127.200,00	3.817,04			
Investive Gebarung										
SU 33	Summe Einzahlungen investive Gebarung							0,00	0,00	0,00
SU 34	Summe Auszahlungen investive Gebarung							0,00	0,00	0,00
SA2	Saldo (2) Geldfluss aus der Investiven Gebarung (33 - 34)							0,00	0,00	0,00

		MVAG MVAG VCQU			Ergebnisrechnung			Finanzierungsrechnung		
		EH	FH		RA 2024	VA 2024	RA - VA	RA 2024	VA 2024	RA - VA
SA3	Saldo (3) Nettofinanzierungssaldo (Saldo 1 + Saldo 2)							-1.185,16	-2.000,00	814,84
Finanzierungstätigkeit										
SU 35	Summe Einzahlungen aus der Finanzierungstätigkeit							0,00	0,00	0,00
SU 36	Summe Auszahlungen aus der Finanzierungstätigkeit							0,00	0,00	0,00
SA4	Saldo (4) Geldfluss aus der Finanzierungstätigkeit (35 – 36)							0,00	0,00	0,00
SA5	Saldo (5) Geldfluss aus der voranschlagswirksamen Gebarung (Saldo 3 + Saldo 4)							-1.185,16	-2.000,00	814,84
612100	Straßenbau Zwerndorf u.Oberweiden									
Operative Gebarung										
6/612100+871000	Beihilfen aus Bedarfs- zuweisungen	2121	3121	1 33	100.000,00	100.000,00	0,00	100.000,00	100.000,00	0,00
6/612100+899000	Entnahmen aus Verrechnungsrücklagen zwischen operativer Gebarung und Projekten	2116		1	0,00	100.000,00	-100.000,00	0,00	0,00	0,00
SU 21 / 31	Summe Erträge / Einzahlungen operative Gebarung				100.000,00	200.000,00	-100.000,00	100.000,00	100.000,00	0,00
1/612100-680000	Planmäßige Abschreibung	2226			10.195,22	8.800,00	1.395,22	0,00	0,00	0,00
SU 22 / 32	Summe Aufwendungen / Auszahlungen operative Gebarung				10.195,22	8.800,00	1.395,22	0,00	0,00	0,00
SA 0 / SA 1	(0) Nettoergebnis (21 - 22) / (1) Geldfluss operative Gebarung (31 – 32)				89.804,78	191.200,00	-101.395,22	100.000,00	100.000,00	0,00
SU 23	Summe Haushaltsrücklagen				0,00	0,00	0,00	0,00	0,00	0,00
SA00	Nettoergebnis nach Zuw./Entn. Haushaltsrücklagen (Saldo 0 +/- SU23)				89.804,78	191.200,00	-101.395,22			
Investive Gebarung										
SU 33	Summe Einzahlungen investive Gebarung							0,00	0,00	0,00
5/612100-002000	Neuerrichtungen Beleuchtung Straßen Gemeindegebiet, Betriebsgebiet OW		3412	1 40	0,00	0,00	0,00	74.078,57	283.200,00	-209.121,43
SU 34	Summe Auszahlungen investive Gebarung							74.078,57	283.200,00	-209.121,43
SA2	Saldo (2) Geldfluss aus der Investiven Gebarung (33 – 34)							-74.078,57	-283.200,00	209.121,43
SA3	Saldo (3) Nettofinanzierungssaldo (Saldo 1 + Saldo 2)							25.921,43	-183.200,00	209.121,43
Finanzierungstätigkeit										
SU 35	Summe Einzahlungen aus der Finanzierungstätigkeit							0,00	0,00	0,00
SU 36	Summe Auszahlungen aus der Finanzierungstätigkeit							0,00	0,00	0,00
SA4	Saldo (4) Geldfluss aus der Finanzierungstätigkeit (35 – 36)							0,00	0,00	0,00
SA5	Saldo (5) Geldfluss aus der voranschlagswirksamen Gebarung (Saldo 3 + Saldo 4)							25.921,43	-183.200,00	209.121,43
616	Sonstige Straßen und Wege									
616000	Öffentlicher Radweg KTM									
Operative Gebarung										
2/616000+813000	Erträge aus der Auflösung von Investitionszuschüssen (Kapitaltransfers)	2127			6.742,00	6.700,00	42,00	0,00	0,00	0,00
SU 21 / 31	Summe Erträge / Einzahlungen operative Gebarung				6.742,00	6.700,00	42,00	0,00	0,00	0,00
1/616000-610000	Instandhaltung von Grund und Boden	2224	3224		278,34	300,00	-21,66	278,34	300,00	-21,66

Rechnungsabschluss 2024

Gemeinde Weiden an der March

Ergebnis- und Finanzierungsrechnung Detailnachweis

		MVAG MVAG VCQU			Ergebnisrechnung			Finanzierungsrechnung		
		EH	FH		RA 2024	VA 2024	RA - VA	RA 2024	VA 2024	RA - VA
1/616000-680000	Planmäßige Abschreibung	2226			4.329,19	4.300,00	29,19	0,00	0,00	0,00
SU 22 / 32	Summe Aufwendungen / Auszahlungen operative Gebarung				4.607,53	4.600,00	7,53	278,34	300,00	-21,66
SA 0 / SA 1	(0) Nettoergebnis (21 - 22) / (1) Geldfluss operative Gebarung (31 – 32)				2.134,47	2.100,00	34,47	-278,34	-300,00	21,66
SU 23	Summe Haushaltsrücklagen				0,00	0,00	0,00	0,00	0,00	0,00
SA00	Nettoergebnis nach Zuw./Entn. Haushaltsrücklagen (Saldo 0 +/- SU23)				2.134,47	2.100,00	34,47			
Investive Gebarung										
SU 33	Summe Einzahlungen investive Gebarung							0,00	0,00	0,00
SU 34	Summe Auszahlungen investive Gebarung							0,00	0,00	0,00
SA2	Saldo (2) Geldfluss aus der Investiven Gebarung (33 – 34)							0,00	0,00	0,00
SA3	Saldo (3) Nettofinanzierungssaldo (Saldo 1 + Saldo 2)							-278,34	-300,00	21,66
Finanzierungstätigkeit										
SU 35	Summe Einzahlungen aus der Finanzierungstätigkeit							0,00	0,00	0,00
SU 36	Summe Auszahlungen aus der Finanzierungstätigkeit							0,00	0,00	0,00
SA4	Saldo (4) Geldfluss aus der Finanzierungstätigkeit (35 – 36)							0,00	0,00	0,00
SA5	Saldo (5) Geldfluss aus der voranschlagswirksamen Gebarung (Saldo 3 + Saldo 4)							-278,34	-300,00	21,66
63	Schutzwasserbau									
631	Konkurrenzgewässer									
631000	Wasserschutzbau Konkurrenzgewässer									
Operative Gebarung										
SU 21 / 31	Summe Erträge / Einzahlungen operative Gebarung				0,00	0,00	0,00	0,00	0,00	0,00
1/631000-752000	Beiträge an Wasser verbände	2231	3231	26	28.166,60	37.100,00	-8.933,40	28.166,60	37.100,00	-8.933,40
SU 22 / 32	Summe Aufwendungen / Auszahlungen operative Gebarung				28.166,60	37.100,00	-8.933,40	28.166,60	37.100,00	-8.933,40
SA 0 / SA 1	(0) Nettoergebnis (21 - 22) / (1) Geldfluss operative Gebarung (31 – 32)				-28.166,60	-37.100,00	8.933,40	-28.166,60	-37.100,00	8.933,40
SU 23	Summe Haushaltsrücklagen				0,00	0,00	0,00	0,00	0,00	0,00
SA00	Nettoergebnis nach Zuw./Entn. Haushaltsrücklagen (Saldo 0 +/- SU23)				-28.166,60	-37.100,00	8.933,40			
Investive Gebarung										
SU 33	Summe Einzahlungen investive Gebarung							0,00	0,00	0,00
SU 34	Summe Auszahlungen investive Gebarung							0,00	0,00	0,00
SA2	Saldo (2) Geldfluss aus der Investiven Gebarung (33 – 34)							0,00	0,00	0,00
SA3	Saldo (3) Nettofinanzierungssaldo (Saldo 1 + Saldo 2)							-28.166,60	-37.100,00	8.933,40
Finanzierungstätigkeit										
SU 35	Summe Einzahlungen aus der Finanzierungstätigkeit							0,00	0,00	0,00
SU 36	Summe Auszahlungen aus der Finanzierungstätigkeit							0,00	0,00	0,00
SA4	Saldo (4) Geldfluss aus der Finanzierungstätigkeit (35 – 36)							0,00	0,00	0,00
SA5	Saldo (5) Geldfluss aus der voranschlagswirksamen Gebarung (Saldo 3 + Saldo 4)							-28.166,60	-37.100,00	8.933,40

	MVAG			Ergebnisrechnung			Finanzierungsrechnung		
	MVAG	MVAG	VCQU	RA 2024	VA 2024	RA - VA	RA 2024	VA 2024	RA - VA
	EH	FH							
64	Straßenverkehr								
640	Einrichtungen und Maßnahmen nach der Straßenverkehrsordnung								
640000	Straßenverkehr								
Operative Gebarung									
2/640000+813000	Erträge aus der Auflösung von Investitionszuschüssen (Kapitaltransfers)		2127	20,83	0,00	20,83	0,00	0,00	0,00
2/640000+868000	Gemeindestraßenstrafen		2124 3124 16	1.048,60	1.500,00	-451,40	1.048,60	1.500,00	-451,40
SU 21 / 31	Summe Erträge / Einzahlungen operative Gebarung			1.069,43	1.500,00	-430,57	1.048,60	1.500,00	-451,40
1/640000-400000	Geringwertige Wirtschaftsgüter (GWG)		2221 3221 23	606,76	2.500,00	-1.893,24	724,50	2.500,00	-1.775,50
1/640000-680000	Planmäßige Abschreibung		2226	286,94	200,00	86,94	0,00	0,00	0,00
SU 22 / 32	Summe Aufwendungen / Auszahlungen operative Gebarung			893,70	2.700,00	-1.806,30	724,50	2.500,00	-1.775,50
SA 0 / SA 1	(0) Nettoergebnis (21 - 22) / (1) Geldfluss operative Gebarung (31 - 32)			175,73	-1.200,00	1.375,73	324,10	-1.000,00	1.324,10
SU 23	Summe Haushaltsrücklagen			0,00	0,00	0,00	0,00	0,00	0,00
SA00	Nettoergebnis nach Zuw./Entn. Haushaltsrücklagen (Saldo 0 +/- SU23)			175,73	-1.200,00	1.375,73			
Investive Gebarung									
2/640000+305000	Kapitaltransfers von Unternehmen (ohne Finanzunternehmen)		3333	0,00	0,00	0,00	500,00	0,00	500,00
SU 33	Summe Einzahlungen investive Gebarung						500,00	0,00	500,00
1/640000-050000	Sonderanlagen		3412 2	0,00	0,00	0,00	2.074,80	0,00	2.074,80
SU 34	Summe Auszahlungen investive Gebarung						2.074,80	0,00	2.074,80
SA2	Saldo (2) Geldfluss aus der Investiven Gebarung (33 - 34)						-1.574,80	0,00	-1.574,80
SA3	Saldo (3) Nettofinanzierungssaldo (Saldo 1 + Saldo 2)						-1.250,70	-1.000,00	-250,70
Finanzierungstätigkeit									
SU 35	Summe Einzahlungen aus der Finanzierungstätigkeit						0,00	0,00	0,00
SU 36	Summe Auszahlungen aus der Finanzierungstätigkeit						0,00	0,00	0,00
SA4	Saldo (4) Geldfluss aus der Finanzierungstätigkeit (35 - 36)						0,00	0,00	0,00
SA5	Saldo (5) Geldfluss aus der voranschlagswirksamen Gebarung (Saldo 3 + Saldo 4)						-1.250,70	-1.000,00	-250,70

		MVAG MVAG VCQU			Ergebnisrechnung			Finanzierungsrechnung		
		EH	FH		RA 2024	VA 2024	RA - VA	RA 2024	VA 2024	RA - VA
7 Wirtschaftsförderung										
71	Grundlagenverbesserung in der Land- und Forstwirtschaft									
710	Land- und forstwirtschaftlicher Wegebau									
710000	Güterwegerhaltung Weiden an der March									
Operative Gebarung										
2/710000+813000	Erträge aus der Auflösung von Investitionszuschüssen (Kapitaltransfers)	2127			705,00	600,00	105,00	0,00	0,00	0,00
6/710000+871000	Beihilfen aus Bedarfs- zuweisungen	2121	3121	1 33	2.600,00	2.600,00	0,00	2.600,00	2.600,00	0,00
6/710000+899000	Entnahmen aus Verrechnungsrücklagen zwischen operativer Gebarung und Projekten	2116		1	7.823,96	7.800,00	23,96	0,00	0,00	0,00
SU 21 / 31	Summe Erträge / Einzahlungen operative Gebarung				11.128,96	11.000,00	128,96	2.600,00	2.600,00	0,00
1/710000-611000	Instandhaltung der Güterwege	2224	3224	24	10.595,13	10.000,00	595,13	13.986,13	10.000,00	3.986,13
1/710000-680000	Planmäßige Abschreibung	2226			119.669,38	119.600,00	69,38	0,00	0,00	0,00
SU 22 / 32	Summe Aufwendungen / Auszahlungen operative Gebarung				130.264,51	129.600,00	664,51	13.986,13	10.000,00	3.986,13
SA 0 / SA 1	(0) Nettoergebnis (21 - 22) / (1) Geldfluss operative Gebarung (31 - 32)				-119.135,55	-118.600,00	-535,55	-11.386,13	-7.400,00	-3.986,13
SU 23	Summe Haushaltsrücklagen				0,00	0,00	0,00	0,00	0,00	0,00
SA00	Nettoergebnis nach Zuw./Entn. Haushaltsrücklagen (Saldo 0 +/- SU23)				-119.135,55	-118.600,00	-535,55			
Investive Gebarung										
6/710000+301000	Kapitaltransfers von Ländern, Landesfonds und Landeskammern		3331	1 33	0,00	0,00	0,00	2.600,00	2.600,00	0,00
SU 33	Summe Einzahlungen investive Gebarung							2.600,00	2.600,00	0,00
5/710000-002000	Güterwegeerhaltung		3412	1 40	0,00	0,00	0,00	13.023,96	13.000,00	23,96
SU 34	Summe Auszahlungen investive Gebarung							13.023,96	13.000,00	23,96
SA2	Saldo (2) Geldfluss aus der Investiven Gebarung (33 - 34)							-10.423,96	-10.400,00	-23,96
SA3	Saldo (3) Nettofinanzierungssaldo (Saldo 1 + Saldo 2)							-21.810,09	-17.800,00	-4.010,09
Finanzierungstätigkeit										
SU 35	Summe Einzahlungen aus der Finanzierungstätigkeit							0,00	0,00	0,00
SU 36	Summe Auszahlungen aus der Finanzierungstätigkeit							0,00	0,00	0,00
SA4	Saldo (4) Geldfluss aus der Finanzierungstätigkeit (35 - 36)							0,00	0,00	0,00
SA5	Saldo (5) Geldfluss aus der voranschlagswirksamen Gebarung (Saldo 3 + Saldo 4)							-21.810,09	-17.800,00	-4.010,09

		MVAG			Ergebnisrechnung			Finanzierungsrechnung		
		EH	FH	VCQU	RA 2024	VA 2024	RA - VA	RA 2024	VA 2024	RA - VA
74	Sonstige Förderung der Land- und Forstwirtschaft									
749	Sonstige Einrichtungen und Maßnahmen									
749000	Wasserentnahmestelle									
Operative Gebarung										
2/749000+852000	Gebühren	2113	3113	12	965,40	900,00	65,40	965,40	900,00	65,40
	Wasserentnahmestelle/Waschplatz									
SU 21 / 31	Summe Erträge / Einzahlungen operative Gebarung				965,40	900,00	65,40	965,40	900,00	65,40
1/749000-600000	Strom	2222	3222	24	377,71	400,00	-22,29	377,71	400,00	-22,29
1/749000-618000	Instandhaltung von sonstigen Anlagen	2224	3224	24	262,65	500,00	-237,35	262,65	500,00	-237,35
1/749000-618100	Instandhaltung von sonstigen Anlagen - werden nicht aufgeteilt (bleibt bei Gemeinde)	2224	3224	24	210,96	300,00	-89,04	210,96	300,00	-89,04
1/749000-680000	Planmäßige Abschreibung	2226			520,01	500,00	20,01	0,00	0,00	0,00
SU 22 / 32	Summe Aufwendungen / Auszahlungen operative Gebarung				1.371,33	1.700,00	-328,67	851,32	1.200,00	-348,68
SA 0 / SA 1	(0) Nettoergebnis (21 - 22) / (1) Geldfluss operative Gebarung (31 - 32)				-405,93	-800,00	394,07	114,08	-300,00	414,08
SU 23	Summe Haushaltsrücklagen				0,00	0,00	0,00	0,00	0,00	0,00
SA00	Nettoergebnis nach Zuw./Entn. Haushaltsrücklagen (Saldo 0 +/- SU23)				-405,93	-800,00	394,07			
Investive Gebarung										
SU 33	Summe Einzahlungen investive Gebarung							0,00	0,00	0,00
SU 34	Summe Auszahlungen investive Gebarung							0,00	0,00	0,00
SA2	Saldo (2) Geldfluss aus der Investiven Gebarung (33 - 34)							0,00	0,00	0,00
SA3	Saldo (3) Nettofinanzierungssaldo (Saldo 1 + Saldo 2)							114,08	-300,00	414,08
Finanzierungstätigkeit										
SU 35	Summe Einzahlungen aus der Finanzierungstätigkeit							0,00	0,00	0,00
SU 36	Summe Auszahlungen aus der Finanzierungstätigkeit							0,00	0,00	0,00
SA4	Saldo (4) Geldfluss aus der Finanzierungstätigkeit (35 - 36)							0,00	0,00	0,00
SA5	Saldo (5) Geldfluss aus der voranschlagswirksamen Gebarung (Saldo 3 + Saldo 4)							114,08	-300,00	414,08
77	Förderung des Tourismus									
771	Maßnahmen zur Förderung des Tourismus									
771000	Fremdenverkehr/Landesausstellung									
Operative Gebarung										
2/771000+813000	Erträge aus der Auflösung von Investitionszuschüssen (Kapitaltransfers)	2127			2.544,60	2.200,00	344,60	0,00	0,00	0,00
SU 21 / 31	Summe Erträge / Einzahlungen operative Gebarung				2.544,60	2.200,00	344,60	0,00	0,00	0,00
1/771000-670000	Versicherungen	2222	3222	24	425,68	500,00	-74,32	425,68	500,00	-74,32

	MVAG	MVAG VCQU			Ergebnisrechnung			Finanzierungsrechnung		
		EH	FH		RA 2024	VA 2024	RA - VA	RA 2024	VA 2024	RA - VA
1/771000-680000	Planmäßige Abschreibung	2226			4.956,47	5.000,00	-43,53	0,00	0,00	0,00
SU 22 / 32	Summe Aufwendungen / Auszahlungen operative Gebarung				5.382,15	5.500,00	-117,85	425,68	500,00	-74,32
SA 0 / SA 1	(0) Nettoergebnis (21 - 22) / (1) Geldfluss operative Gebarung (31 – 32)				-2.837,55	-3.300,00	462,45	-425,68	-500,00	74,32
SU 23	Summe Haushaltsrücklagen				0,00	0,00	0,00	0,00	0,00	0,00
SA00	Nettoergebnis nach Zuw./Entn. Haushaltsrücklagen (Saldo 0 +/- SU23)				-2.837,55	-3.300,00	462,45			
Investive Gebarung										
SU 33	Summe Einzahlungen investive Gebarung							0,00	0,00	0,00
SU 34	Summe Auszahlungen investive Gebarung							0,00	0,00	0,00
SA2	Saldo (2) Geldfluss aus der Investiven Gebarung (33 – 34)							0,00	0,00	0,00
SA3	Saldo (3) Nettofinanzierungssaldo (Saldo 1 + Saldo 2)							-425,68	-500,00	74,32
Finanzierungstätigkeit										
SU 35	Summe Einzahlungen aus der Finanzierungstätigkeit							0,00	0,00	0,00
SU 36	Summe Auszahlungen aus der Finanzierungstätigkeit							0,00	0,00	0,00
SA4	Saldo (4) Geldfluss aus der Finanzierungstätigkeit (35 – 36)							0,00	0,00	0,00
SA5	Saldo (5) Geldfluss aus der voranschlagswirksamen Gebarung (Saldo 3 + Saldo 4)							-425,68	-500,00	74,32
78	Förderung von Handel, Gewerbe und Industrie									
782	Wirtschaftspolitische Maßnahmen									
782000	Wirtschaftspolitische Maßnahmen									
Operative Gebarung										
SU 21 / 31	Summe Erträge / Einzahlungen operative Gebarung				0,00	0,00	0,00	0,00	0,00	0,00
1/782000-755000	Transfers an Unternehmen (ohne Finanzunternehmen) und andere	2233	3233	27	3.125,00	2.400,00	725,00	3.125,00	2.400,00	725,00
SU 22 / 32	Summe Aufwendungen / Auszahlungen operative Gebarung				3.125,00	2.400,00	725,00	3.125,00	2.400,00	725,00
SA 0 / SA 1	(0) Nettoergebnis (21 - 22) / (1) Geldfluss operative Gebarung (31 – 32)				-3.125,00	-2.400,00	-725,00	-3.125,00	-2.400,00	-725,00
SU 23	Summe Haushaltsrücklagen				0,00	0,00	0,00	0,00	0,00	0,00
SA00	Nettoergebnis nach Zuw./Entn. Haushaltsrücklagen (Saldo 0 +/- SU23)				-3.125,00	-2.400,00	-725,00			
Investive Gebarung										
SU 33	Summe Einzahlungen investive Gebarung							0,00	0,00	0,00
SU 34	Summe Auszahlungen investive Gebarung							0,00	0,00	0,00
SA2	Saldo (2) Geldfluss aus der Investiven Gebarung (33 – 34)							0,00	0,00	0,00
SA3	Saldo (3) Nettofinanzierungssaldo (Saldo 1 + Saldo 2)							-3.125,00	-2.400,00	-725,00
Finanzierungstätigkeit										
SU 35	Summe Einzahlungen aus der Finanzierungstätigkeit							0,00	0,00	0,00
SU 36	Summe Auszahlungen aus der Finanzierungstätigkeit							0,00	0,00	0,00
SA4	Saldo (4) Geldfluss aus der Finanzierungstätigkeit (35 – 36)							0,00	0,00	0,00

	MVAG		VCQU	Ergebnisrechnung			Finanzierungsrechnung		
	EH	FH		RA 2024	VA 2024	RA - VA	RA 2024	VA 2024	RA - VA
SA5	Saldo (5) Geldfluss aus der voranschlagswirksamen Gebarung (Saldo 3 + Saldo 4)						-3.125,00	-2.400,00	-725,00

		MVAG MVAG VCQU			Ergebnisrechnung			Finanzierungsrechnung		
		EH	FH		RA 2024	VA 2024	RA - VA	RA 2024	VA 2024	RA - VA
8 Dienstleistungen										
81	Öffentliche Einrichtungen (soweit nicht dem Abschnitt 85 zuzuordnen)									
814	Straßenreinigung									
814000	Öffentl.Einrichtungen Straßenreinigung									
Operative Gebarung										
SU 21 / 31	Summe Erträge / Einzahlungen operative Gebarung				0,00	0,00	0,00	0,00	0,00	0,00
1/814000-455000	Streusplit, Streusalz	2221	3221	23	1.572,00	3.200,00	-1.628,00	1.572,00	3.200,00	-1.628,00
1/814000-720000	Kostenbeiträge (Kostensätze) für Leistungen (Mitarbeiter Weiden)	2225	3225	24	0,00	2.000,00	-2.000,00	571,20	2.000,00	-1.428,80
SU 22 / 32	Summe Aufwendungen / Auszahlungen operative Gebarung				1.572,00	5.200,00	-3.628,00	2.143,20	5.200,00	-3.056,80
SA 0 / SA 1	(0) Nettoergebnis (21 - 22) / (1) Geldfluss operative Gebarung (31 - 32)				-1.572,00	-5.200,00	3.628,00	-2.143,20	-5.200,00	3.056,80
SU 23	Summe Haushaltsrücklagen				0,00	0,00	0,00	0,00	0,00	0,00
SA00	Nettoergebnis nach Zuw./Entn. Haushaltsrücklagen (Saldo 0 +/- SU23)				-1.572,00	-5.200,00	3.628,00			
Investive Gebarung										
SU 33	Summe Einzahlungen investive Gebarung							0,00	0,00	0,00
SU 34	Summe Auszahlungen investive Gebarung							0,00	0,00	0,00
SA2	Saldo (2) Geldfluss aus der Investiven Gebarung (33 - 34)							0,00	0,00	0,00
SA3	Saldo (3) Nettofinanzierungssaldo (Saldo 1 + Saldo 2)							-2.143,20	-5.200,00	3.056,80
Finanzierungstätigkeit										
SU 35	Summe Einzahlungen aus der Finanzierungstätigkeit							0,00	0,00	0,00
SU 36	Summe Auszahlungen aus der Finanzierungstätigkeit							0,00	0,00	0,00
SA4	Saldo (4) Geldfluss aus der Finanzierungstätigkeit (35 - 36)							0,00	0,00	0,00
SA5	Saldo (5) Geldfluss aus der voranschlagswirksamen Gebarung (Saldo 3 + Saldo 4)							-2.143,20	-5.200,00	3.056,80
815	Park- und Gartenanlagen, Kinderspielplätze									
815000	Öffentl. Einrichtungen Park- u. Gartenanlagen									
Operative Gebarung										
SU 21 / 31	Summe Erträge / Einzahlungen operative Gebarung				0,00	0,00	0,00	0,00	0,00	0,00
1/815000-680000	Planmäßige Abschreibung	2226			2.861,38	2.900,00	-38,62	0,00	0,00	0,00
SU 22 / 32	Summe Aufwendungen / Auszahlungen operative Gebarung				2.861,38	2.900,00	-38,62	0,00	0,00	0,00
SA 0 / SA 1	(0) Nettoergebnis (21 - 22) / (1) Geldfluss operative Gebarung (31 - 32)				-2.861,38	-2.900,00	38,62	0,00	0,00	0,00
SU 23	Summe Haushaltsrücklagen				0,00	0,00	0,00	0,00	0,00	0,00
SA00	Nettoergebnis nach Zuw./Entn. Haushaltsrücklagen (Saldo 0 +/- SU23)				-2.861,38	-2.900,00	38,62			
Investive Gebarung										
SU 33	Summe Einzahlungen investive Gebarung							0,00	0,00	0,00
SU 34	Summe Auszahlungen investive Gebarung							0,00	0,00	0,00
SA2	Saldo (2) Geldfluss aus der Investiven Gebarung (33 - 34)							0,00	0,00	0,00

	MVAG MVAG VCQU			Ergebnisrechnung			Finanzierungsrechnung		
	EH	FH		RA 2024	VA 2024	RA - VA	RA 2024	VA 2024	RA - VA
SA3	Saldo (3) Nettofinanzierungssaldo (Saldo 1 + Saldo 2)						0,00	0,00	0,00
Finanzierungstätigkeit									
SU 35	Summe Einzahlungen aus der Finanzierungstätigkeit						0,00	0,00	0,00
SU 36	Summe Auszahlungen aus der Finanzierungstätigkeit						0,00	0,00	0,00
SA4	Saldo (4) Geldfluss aus der Finanzierungstätigkeit (35 – 36)						0,00	0,00	0,00
SA5	Saldo (5) Geldfluss aus der voranschlagswirksamen Gebarung (Saldo 3 + Saldo 4)						0,00	0,00	0,00
816	Öffentliche Beleuchtung und öffentliche Uhren								
816000	Öffentl. Einrichtungen Öffentl. Beleuchtung								
Operative Gebarung									
2/816000+813000	Erträge aus der Auflösung von Investitionszuschüssen (Kapitaltransfers)	2127		6.813,50	6.800,00	13,50	0,00	0,00	0,00
2/816000+828000	Rückersätze von Aufwendungen	2116	3116 18	-950,00	0,00	-950,00	2.692,40	0,00	2.692,40
2/816000+829000	Sonstige Erträge	2116	3116 18	0,00	2.600,00	-2.600,00	0,00	2.600,00	-2.600,00
6/816000+899000	Entnahmen aus Verrechnungsrücklagen zwischen operativer Gebarung und Projekten	2116	1	15.691,61	11.900,00	3.791,61	0,00	0,00	0,00
SU 21 / 31	Summe Erträge / Einzahlungen operative Gebarung			21.555,11	21.300,00	255,11	2.692,40	2.600,00	92,40
1/816000-600000	Stromverbrauch	2222	3222 24	12.275,54	12.500,00	-224,46	12.096,54	12.500,00	-403,46
1/816000-619000	Instandhaltung der Straßenbel. und Uhren	2224	3224 24	2.050,20	2.000,00	50,20	2.050,20	2.000,00	50,20
1/816000-680000	Planmäßige Abschreibung	2226		23.295,87	23.100,00	195,87	0,00	0,00	0,00
SU 22 / 32	Summe Aufwendungen / Auszahlungen operative Gebarung			37.621,61	37.600,00	21,61	14.146,74	14.500,00	-353,26
SA 0 / SA 1	(0) Nettoergebnis (21 - 22) / (1) Geldfluss operative Gebarung (31 – 32)			-16.066,50	-16.300,00	233,50	-11.454,34	-11.900,00	445,66
SU 23	Summe Haushaltsrücklagen			0,00	0,00	0,00	0,00	0,00	0,00
SA00	Nettoergebnis nach Zuw./Entn. Haushaltsrücklagen (Saldo 0 +/- SU23)			-16.066,50	-16.300,00	233,50			
Investive Gebarung									
SU 33	Summe Einzahlungen investive Gebarung						0,00	0,00	0,00
5/816000-005000	Anlagen zu Straßenbauten		3412 1 40	0,00	0,00	0,00	15.691,61	11.900,00	3.791,61
SU 34	Summe Auszahlungen investive Gebarung						15.691,61	11.900,00	3.791,61
SA2	Saldo (2) Geldfluss aus der Investiven Gebarung (33 – 34)						-15.691,61	-11.900,00	-3.791,61
SA3	Saldo (3) Nettofinanzierungssaldo (Saldo 1 + Saldo 2)						-27.145,95	-23.800,00	-3.345,95
Finanzierungstätigkeit									
SU 35	Summe Einzahlungen aus der Finanzierungstätigkeit						0,00	0,00	0,00
SU 36	Summe Auszahlungen aus der Finanzierungstätigkeit						0,00	0,00	0,00
SA4	Saldo (4) Geldfluss aus der Finanzierungstätigkeit (35 – 36)						0,00	0,00	0,00
SA5	Saldo (5) Geldfluss aus der voranschlagswirksamen Gebarung (Saldo 3 + Saldo 4)						-27.145,95	-23.800,00	-3.345,95

	MVAG			Ergebnisrechnung			Finanzierungsrechnung			
	MVAG EH	MVAG FH	VCQU	RA 2024	VA 2024	RA - VA	RA 2024	VA 2024	RA - VA	
817	Friedhöfe (einschließlich Einsegnungshallen und Krematorien)									
817000	Friedhöfe Weiden/March									
Operative Gebarung										
2/817000+829000	sonstige Einnahmen	2116	3116	18	50,00	0,00	50,00	50,00	0,00	50,00
2/817000+852000	Grabstellengebühren	2113	3113	12	4.872,00	4.300,00	572,00	5.062,00	4.300,00	762,00
2/817000+852100	Begräbnis- und Leichenkammergebühren	2113	3113	12	8.775,77	8.500,00	275,77	7.847,67	8.500,00	-652,33
SU 21 / 31	Summe Erträge / Einzahlungen operative Gebarung				13.697,77	12.800,00	897,77	12.959,67	12.800,00	159,67
1/817000-400000	Geringwertige Wirtschaftsgüter (GWG)	2221	3221	23	105,59	400,00	-294,41	105,59	400,00	-294,41
1/817000-600000	Strom Aufbahrungshalle	2222	3222	24	148,17	200,00	-51,83	148,17	200,00	-51,83
1/817000-610000	Instandhaltung der Friedhöfe	2224	3224	24	19.501,12	13.500,00	6.001,12	19.501,12	13.500,00	6.001,12
1/817000-614000	Instandhaltung der Aufbahrungshallen	2224	3224	24	0,00	100,00	-100,00	0,00	100,00	-100,00
1/817000-670000	Versicherungen	2222	3222	24	770,17	800,00	-29,83	770,17	800,00	-29,83
1/817000-680000	Planmäßige Abschreibung Friedhof	2226			2.740,67	2.700,00	40,67	0,00	0,00	0,00
1/817000-728000	Entgelte für das Öffnen von Gräbern	2225	3225	24	8.207,62	8.000,00	207,62	8.207,62	8.000,00	207,62
SU 22 / 32	Summe Aufwendungen / Auszahlungen operative Gebarung				31.473,34	25.700,00	5.773,34	28.732,67	23.000,00	5.732,67
SA 0 / SA 1	(0) Nettoergebnis (21 - 22) / (1) Geldfluss operative Gebarung (31 - 32)				-17.775,57	-12.900,00	-4.875,57	-15.773,00	-10.200,00	-5.573,00
SU 23	Summe Haushaltsrücklagen				0,00	0,00	0,00	0,00	0,00	0,00
SA00	Nettoergebnis nach Zuw./Entn. Haushaltsrücklagen (Saldo 0 +/- SU23)				-17.775,57	-12.900,00	-4.875,57			
Investive Gebarung										
SU 33	Summe Einzahlungen investive Gebarung							0,00	0,00	0,00
SU 34	Summe Auszahlungen investive Gebarung							0,00	0,00	0,00
SA2	Saldo (2) Geldfluss aus der Investiven Gebarung (33 - 34)							0,00	0,00	0,00
SA3	Saldo (3) Nettofinanzierungssaldo (Saldo 1 + Saldo 2)							-15.773,00	-10.200,00	-5.573,00
Finanzierungstätigkeit										
SU 35	Summe Einzahlungen aus der Finanzierungstätigkeit							0,00	0,00	0,00
SU 36	Summe Auszahlungen aus der Finanzierungstätigkeit							0,00	0,00	0,00
SA4	Saldo (4) Geldfluss aus der Finanzierungstätigkeit (35 - 36)							0,00	0,00	0,00
SA5	Saldo (5) Geldfluss aus der voranschlagswirksamen Gebarung (Saldo 3 + Saldo 4)							-15.773,00	-10.200,00	-5.573,00
82	Betriebsähnliche Einrichtungen und Betriebe									
820	Wirtschaftshöfe									
820100	Bauhof									
Operative Gebarung										
2/820100+817000	Erträge aus der Auflösung von sonstigen Rückstellungen	2117			329,30	0,00	329,30	0,00	0,00	0,00
2/820100+828000	Rückersätze von Aufwendungen	2116	3116	18	1.487,42	500,00	987,42	842,82	500,00	342,82
2/820100+829000	Sonstige Erträge	2116	3116	18	1.272,00	800,00	472,00	1.272,00	800,00	472,00

		MVAG			Ergebnisrechnung			Finanzierungsrechnung		
		MVAG	MVAG	VCQU	RA 2024	VA 2024	RA - VA	RA 2024	VA 2024	RA - VA
		EH	FH							
6/820100+871000	Beihilfen aus Bedarfszuweisungen	2121	3121	1 33	100.000,00	100.000,00	0,00	100.000,00	100.000,00	0,00
6/820100+899000	Entnahmen aus Verrechnungsrücklagen zwischen operativer Gebarung und Projekten	2116		1	0,00	100.000,00	-100.000,00	0,00	0,00	0,00
SU 21 / 31	Summe Erträge / Einzahlungen operative Gebarung				103.088,72	201.300,00	-98.211,28	102.114,82	101.300,00	814,82
1/820100-400000	Geringwertige Wirtschaftsgüter (GWG inkl. Arbeitskleidung)	2221	3221	23	4.834,52	4.800,00	34,52	4.834,52	4.800,00	34,52
1/820100-430000	Lebensmittel	2221	3221		105,00	0,00	105,00	105,00	0,00	105,00
1/820100-452000	Treibstoff	2221	3221	23	8.235,19	7.000,00	1.235,19	8.235,19	7.000,00	1.235,19
1/820100-511000	Geldbezüge der Vertragsbediensteten in handwerklicher Verwendung	2211	3211	20	119.299,21	130.700,00	-11.400,79	119.299,21	130.700,00	-11.400,79
1/820100-580000	Dienstgeberbeiträge zum Ausgleichsfonds für Familienbeihilfen	2212	3212	20	4.411,49	4.000,00	411,49	4.411,49	4.000,00	411,49
1/820100-582000	DGB zum Ausgleichsfonds für VB	2212	3212	20	25.164,57	23.800,00	1.364,57	25.164,57	23.800,00	1.364,57
1/820100-590000	Sozialleistungen, Reisegebühren	2212	3212	20	450,40	600,00	-149,60	450,40	600,00	-149,60
1/820100-592000	Dotierung von Rückstellungen für Jubiläumsszuwendungen	2214			398,69	700,00	-301,31	0,00	0,00	0,00
1/820100-600000	Energiebezüge, Strom	2222	3222	24	323,68	400,00	-76,32	315,68	400,00	-84,32
1/820100-600100	Energiebezüge	2222	3222	24	120,92	200,00	-79,08	142,92	200,00	-57,08
1/820100-610000	Instandhaltung von Grund und Boden	2224	3224	24	9.029,66	6.500,00	2.529,66	9.029,66	6.500,00	2.529,66
1/820100-614000	Instandhaltung von Gebäuden und Bauten	2224	3224		1.056,77	0,00	1.056,77	1.056,77	0,00	1.056,77
1/820100-617000	Instandhaltung von Fahrzeugen	2224	3224	24	5.121,69	6.000,00	-878,31	5.121,69	6.000,00	-878,31
1/820100-618000	Instandhaltung von sonstigen Anlagen	2224	3224	24	128,91	500,00	-371,09	128,91	500,00	-371,09
1/820100-670000	Versicherungen	2222	3222	24	2.754,69	2.300,00	454,69	2.754,69	2.300,00	454,69
1/820100-680000	Planmäßige Abschreibung	2226			53.740,23	40.400,00	13.340,23	0,00	0,00	0,00
1/820100-711000	Gebühren für die Benützung von Gemeindeeinrichtungen und -anlagen gemäß FAG	2225	3225		845,31	1.000,00	-154,69	845,31	1.000,00	-154,69
1/820100-724000	Reisegebühren	2225	3225	24	89,16	200,00	-110,84	89,16	200,00	-110,84
1/820100-729000	Sonstige Aufwendungen	2225	3225		145,46	200,00	-54,54	145,46	200,00	-54,54
SU 22 / 32	Summe Aufwendungen / Auszahlungen operative Gebarung				236.255,55	229.300,00	6.955,55	182.130,63	188.200,00	-6.069,37
SA 0 / SA 1	(0) Nettoergebnis (21 - 22) / (1) Geldfluss operative Gebarung (31 - 32)				-133.166,83	-28.000,00	-105.166,83	-80.015,81	-86.900,00	6.884,19
SU 23	Summe Haushaltsrücklagen				0,00	0,00	0,00	0,00	0,00	0,00
SA00	Nettoergebnis nach Zuw./Entn. Haushaltsrücklagen (Saldo 0 +/- SU23)				-133.166,83	-28.000,00	-105.166,83			
Investive Gebarung										
SU 33	Summe Einzahlungen investive Gebarung							0,00	0,00	0,00
5/820100-006000	Sonstige Grundstückseinrichtungen		3412	1	0,00	0,00	0,00	32.506,33	0,00	32.506,33
5/820100-010000	Gebäude und Bauten		3413	1 40	0,00	0,00	0,00	42.803,02	200.000,00	-157.196,98
5/820100-020000	Maschinen und maschinelle Anlagen		3414	1 41	0,00	0,00	0,00	7.450,95	0,00	7.450,95
SU 34	Summe Auszahlungen investive Gebarung							82.760,30	200.000,00	-117.239,70

		MVAG MVAG VCQU			Ergebnisrechnung			Finanzierungsrechnung		
		EH	FH		RA 2024	VA 2024	RA - VA	RA 2024	VA 2024	RA - VA
SA2	Saldo (2) Geldfluss aus der Investiven Gebarung (33 – 34)							-82.760,30	-200.000,00	117.239,70
SA3	Saldo (3) Nettofinanzierungssaldo (Saldo 1 + Saldo 2)							-162.776,11	-286.900,00	124.123,89
Finanzierungstätigkeit										
SU 35	Summe Einzahlungen aus der Finanzierungstätigkeit							0,00	0,00	0,00
SU 36	Summe Auszahlungen aus der Finanzierungstätigkeit							0,00	0,00	0,00
SA4	Saldo (4) Geldfluss aus der Finanzierungstätigkeit (35 – 36)							0,00	0,00	0,00
SA5	Saldo (5) Geldfluss aus der voranschlagswirksamen Gebarung (Saldo 3 + Saldo 4)							-162.776,11	-286.900,00	124.123,89
821	Fuhrpark									
821000	Fuhrpark									
Operative Gebarung										
SU 21 / 31	Summe Erträge / Einzahlungen operative Gebarung				0,00	0,00	0,00	0,00	0,00	0,00
1/821000-680000	Planmäßige Abschreibung		2226		190,00	13.300,00	-13.110,00	0,00	0,00	0,00
SU 22 / 32	Summe Aufwendungen / Auszahlungen operative Gebarung				190,00	13.300,00	-13.110,00	0,00	0,00	0,00
SA 0 / SA 1	(0) Nettoergebnis (21 - 22) / (1) Geldfluss operative Gebarung (31 – 32)				-190,00	-13.300,00	13.110,00	0,00	0,00	0,00
SU 23	Summe Haushaltsrücklagen				0,00	0,00	0,00	0,00	0,00	0,00
SA00	Nettoergebnis nach Zuw./Entn. Haushaltsrücklagen (Saldo 0 +/- SU23)				-190,00	-13.300,00	13.110,00			
Investive Gebarung										
SU 33	Summe Einzahlungen investive Gebarung							0,00	0,00	0,00
SU 34	Summe Auszahlungen investive Gebarung							0,00	0,00	0,00
SA2	Saldo (2) Geldfluss aus der Investiven Gebarung (33 – 34)							0,00	0,00	0,00
SA3	Saldo (3) Nettofinanzierungssaldo (Saldo 1 + Saldo 2)							0,00	0,00	0,00
Finanzierungstätigkeit										
SU 35	Summe Einzahlungen aus der Finanzierungstätigkeit							0,00	0,00	0,00
SU 36	Summe Auszahlungen aus der Finanzierungstätigkeit							0,00	0,00	0,00
SA4	Saldo (4) Geldfluss aus der Finanzierungstätigkeit (35 – 36)							0,00	0,00	0,00
SA5	Saldo (5) Geldfluss aus der voranschlagswirksamen Gebarung (Saldo 3 + Saldo 4)							0,00	0,00	0,00
83	Betriebsähnliche Einrichtungen und Betriebe (Fortsetzung)									
831	Freibäder									
831000	Betriebsähnl.Einrichtungen Freibäder und Badeteich									
Operative Gebarung										
2/831000+811200	Miet- und Pächtertrag (Anteil f. Badeteichsanierung)	2115	3115	14	76.599,01	75.000,00	1.599,01	76.599,01	75.000,00	1.599,01

		MVAG			Ergebnisrechnung			Finanzierungsrechnung		
		MVAG	MVAG	VCQU	RA 2024	VA 2024	RA - VA	RA 2024	VA 2024	RA - VA
		EH	FH							
6/831000+899000	Entnahmen aus Verrechnungsrücklagen zwischen operativer Gebarung und Projekten	2116		1	14.237,16	0,00	14.237,16	0,00	0,00	0,00
SU 21 / 31	Summe Erträge / Einzahlungen operative Gebarung				90.836,17	75.000,00	15.836,17	76.599,01	75.000,00	1.599,01
1/831000-400000	Geringwertige Wirtschaftsgüter (GWG)	2221	3221	23	356,65	400,00	-43,35	356,65	400,00	-43,35
1/831000-600000	Strom (Beleuchtung)	2222	3222	24	-317,25	100,00	-417,25	-317,25	100,00	-417,25
1/831000-614000	Instandhaltung der Gebäude (Kabinen etc.)	2224	3224	24	0,00	200,00	-200,00	0,00	200,00	-200,00
1/831000-619000	Instandhaltung Badestrand	2224	3224	24	10,20	100,00	-89,80	10,20	100,00	-89,80
1/831000-650000	Zinsen für Finanzschulden in Euro	2241	3241	25	10.385,68	17.700,00	-7.314,32	10.385,68	17.700,00	-7.314,32
1/831000-670000	Versicherungen	2222	3222	24	256,72	300,00	-43,28	256,72	300,00	-43,28
1/831000-680000	Planmäßige Abschreibung	2226			23.539,51	22.600,00	939,51	0,00	0,00	0,00
1/831000-729000	Sonstige Ausgaben, Wege, Wasseruntersuch.	2225	3225	24	3.421,80	3.400,00	21,80	3.421,80	3.400,00	21,80
SU 22 / 32	Summe Aufwendungen / Auszahlungen operative Gebarung				37.653,31	44.800,00	-7.146,69	14.113,80	22.200,00	-8.086,20
SA 0 / SA 1	(0) Nettoergebnis (21 - 22) / (1) Geldfluss operative Gebarung (31 - 32)				53.182,86	30.200,00	22.982,86	62.485,21	52.800,00	9.685,21
SU 23	Summe Haushaltsrücklagen				0,00	0,00	0,00	0,00	0,00	0,00
SA00	Nettoergebnis nach Zuw./Entn. Haushaltsrücklagen (Saldo 0 +/- SU23)				53.182,86	30.200,00	22.982,86			
Investive Gebarung										
SU 33	Summe Einzahlungen investive Gebarung							0,00	0,00	0,00
5/831000-006000	Sonstige Grundstückseinrichtungen		3412	1 40	0,00	0,00	0,00	363.791,23	363.800,00	-8,77
SU 34	Summe Auszahlungen investive Gebarung							363.791,23	363.800,00	-8,77
SA2	Saldo (2) Geldfluss aus der Investiven Gebarung (33 - 34)							-363.791,23	-363.800,00	8,77
SA3	Saldo (3) Nettofinanzierungssaldo (Saldo 1 + Saldo 2)							-301.306,02	-311.000,00	9.693,98
Finanzierungstätigkeit										
6/831000+346000	Investitionsdarlehen von Finanzunternehmen		3514	1 55	0,00	0,00	0,00	789.860,33	500.000,00	289.860,33
SU 35	Summe Einzahlungen aus der Finanzierungstätigkeit							789.860,33	500.000,00	289.860,33
1/831000-346000	Investitionsdarlehen von Finanzunternehmen		3614		0,00	0,00	0,00	51.976,17	34.100,00	17.876,17
SU 36	Summe Auszahlungen aus der Finanzierungstätigkeit							51.976,17	34.100,00	17.876,17
SA4	Saldo (4) Geldfluss aus der Finanzierungstätigkeit (35 - 36)							737.884,16	465.900,00	271.984,16
SA5	Saldo (5) Geldfluss aus der voranschlagswirksamen Gebarung (Saldo 3 + Saldo 4)							436.578,14	154.900,00	281.678,14

		MVAG MVAG VCQU			Ergebnisrechnung			Finanzierungsrechnung			
		EH	FH		RA 2024	VA 2024	RA - VA	RA 2024	VA 2024	RA - VA	
84	Liegenschaften, Wohn- und Geschäftsgebäude										
840	Grundbesitz										
840000	Liegenschaften Grundbesitz										
Operative Gebarung											
2/840000+801000	Veräußerungen von Grundstücken und Grundstückseinrichtungen	2116		30	76.380,00	150.000,00	-73.620,00	0,00	0,00	0,00	
2/840000+811000	Erlöse aus Verpachtungen (Grundstücke, Gärten, Äcker)	2115	3115	14	78.170,57	80.000,00	-1.829,43	78.170,56	80.000,00	-1.829,44	
2/840000+811100	Pacht für Fischwasser	2115	3115	14	11.191,15	12.000,00	-808,85	11.191,15	12.000,00	-808,85	
2/840000+811200	Pacht für Uferparzellen	2115	3115	14	60.385,41	62.000,00	-1.614,59	77.219,81	62.000,00	15.219,81	
2/840000+811300	Erlöse aus Verpachtungen (Fischerhütten)	2115	3115	14	1.526,00	1.600,00	-74,00	1.526,00	1.600,00	-74,00	
2/840000+829000	Sonstige Einnahmen	2116	3116	18	24.819,60	25.000,00	-180,40	24.798,60	25.000,00	-201,40	
SU 21 / 31	Summe Erträge / Einzahlungen operative Gebarung				252.472,73	330.600,00	-78.127,27	192.906,12	180.600,00	12.306,12	
1/840000-683000	Verluste aus dem Abgang von Sachanlagen und immateriellen Vermögenswerten		2226		0,00	60.000,00	-60.000,00	0,00	0,00	0,00	
1/840000-710000	Steuern u. Abgaben		2225	3225	24	23.828,76	35.000,00	-11.171,24	23.716,76	35.000,00	-11.283,24
1/840000-729000	Sonstige Ausgaben		2225	3225	24	11.396,48	13.000,00	-1.603,52	11.396,48	13.000,00	-1.603,52
SU 22 / 32	Summe Aufwendungen / Auszahlungen operative Gebarung				35.225,24	108.000,00	-72.774,76	35.113,24	48.000,00	-12.886,76	
SA 0 / SA 1	(0) Nettoergebnis (21 - 22) / (1) Geldfluss operative Gebarung (31 - 32)				217.247,49	222.600,00	-5.352,51	157.792,88	132.600,00	25.192,88	
SU 23	Summe Haushaltsrücklagen				0,00	0,00	0,00	0,00	0,00	0,00	
SA00	Nettoergebnis nach Zuw./Entn. Haushaltsrücklagen (Saldo 0 +/- SU23)				217.247,49	222.600,00	-5.352,51				
Investive Gebarung											
2/840000+801000	Veräußerungen von Grundstücken und Grundstückseinrichtungen		3312	30	0,00	0,00	0,00	76.380,00	150.000,00	-73.620,00	
SU 33	Summe Einzahlungen investive Gebarung							76.380,00	150.000,00	-73.620,00	
SU 34	Summe Auszahlungen investive Gebarung							0,00	0,00	0,00	
SA2	Saldo (2) Geldfluss aus der Investiven Gebarung (33 - 34)							76.380,00	150.000,00	-73.620,00	
SA3	Saldo (3) Nettofinanzierungssaldo (Saldo 1 + Saldo 2)							234.172,88	282.600,00	-48.427,12	
Finanzierungstätigkeit											
SU 35	Summe Einzahlungen aus der Finanzierungstätigkeit							0,00	0,00	0,00	
SU 36	Summe Auszahlungen aus der Finanzierungstätigkeit							0,00	0,00	0,00	
SA4	Saldo (4) Geldfluss aus der Finanzierungstätigkeit (35 - 36)							0,00	0,00	0,00	
SA5	Saldo (5) Geldfluss aus der voranschlagswirksamen Gebarung (Saldo 3 + Saldo 4)							234.172,88	282.600,00	-48.427,12	

		MVAG		VCQU	Ergebnisrechnung			Finanzierungsrechnung		
		EH	FH		RA 2024	VA 2024	RA - VA	RA 2024	VA 2024	RA - VA
842	Waldbesitz (soweit nicht bei 866)									
842000	Liegenschaften Waldbesitz									
	Operative Gebarung									
2/842000+808000	Holzverkauf	2116	3116		15.338,25	17.500,00	-2.161,75	15.158,25	17.500,00	-2.341,75
6/842000+899000	Entnahmen aus Verrechnungsrücklagen zwischen operativer Gebarung und Projekten	2116		1	9.269,94	9.200,00	69,94	0,00	0,00	0,00
SU 21 / 31	Summe Erträge / Einzahlungen operative Gebarung				24.608,19	26.700,00	-2.091,81	15.158,25	17.500,00	-2.341,75
1/842000-610000	Pflege der Wald- grundstücke	2224	3224	24	9.904,83	17.500,00	-7.595,17	9.003,15	17.500,00	-8.496,85
1/842000-670000	Versicherungen	2222	3222	24	506,00	600,00	-94,00	506,00	600,00	-94,00
SU 22 / 32	Summe Aufwendungen / Auszahlungen operative Gebarung				10.410,83	18.100,00	-7.689,17	9.509,15	18.100,00	-8.590,85
SA 0 / SA 1	(0) Nettoergebnis (21 - 22) / (1) Geldfluss operative Gebarung (31 – 32)				14.197,36	8.600,00	5.597,36	5.649,10	-600,00	6.249,10
SU 23	Summe Haushaltsrücklagen				0,00	0,00	0,00	0,00	0,00	0,00
SA00	Nettoergebnis nach Zuw./Entn. Haushaltsrücklagen (Saldo 0 +/- SU23)				14.197,36	8.600,00	5.597,36			
	Investive Gebarung									
6/842000+301000	Kapitaltransfers von Ländern, Landesfonds und Landeskammern		3331	1 33	0,00	0,00	0,00	0,00	4.600,00	-4.600,00
SU 33	Summe Einzahlungen investive Gebarung							0,00	4.600,00	-4.600,00
5/842000-070000	Aktivierungsfähige Rechte (immaterielle Vermögenswerte)		3411	1 42	0,00	0,00	0,00	13.759,14	13.800,00	-40,86
SU 34	Summe Auszahlungen investive Gebarung							13.759,14	13.800,00	-40,86
SA2	Saldo (2) Geldfluss aus der Investiven Gebarung (33 – 34)							-13.759,14	-9.200,00	-4.559,14
SA3	Saldo (3) Nettofinanzierungssaldo (Saldo 1 + Saldo 2)							-8.110,04	-9.800,00	1.689,96
	Finanzierungstätigkeit									
SU 35	Summe Einzahlungen aus der Finanzierungstätigkeit							0,00	0,00	0,00
SU 36	Summe Auszahlungen aus der Finanzierungstätigkeit							0,00	0,00	0,00
SA4	Saldo (4) Geldfluss aus der Finanzierungstätigkeit (35 – 36)							0,00	0,00	0,00
SA5	Saldo (5) Geldfluss aus der voranschlagswirksamen Gebarung (Saldo 3 + Saldo 4)							-8.110,04	-9.800,00	1.689,96
85	Betriebe mit marktbestimmter Tätigkeit									
850	Betriebe der Wasserversorgung									
850000	Öffentl. Einrichtungen Wasserversorgung									
	Operative Gebarung									
2/850000+803000	Veräußerungen von technischen Anlagen, Fahrzeugen und Maschinen	2116			2.000,00	2.000,00	0,00	0,00	0,00	0,00
2/850000+813000	Erträge aus der Auflösung von Investitionszuschüssen (Kapitaltransfers)	2127			13.324,39	12.200,00	1.124,39	0,00	0,00	0,00
2/850000+817000	Erträge aus der Auflösung von sonstigen Rückstellungen	2117			387,90	0,00	387,90	0,00	0,00	0,00

Rechnungsabschluss 2024

Gemeinde Weiden an der March

Ergebnis- und Finanzierungsrechnung Detailnachweis

		MVAG			Ergebnisrechnung			Finanzierungsrechnung		
		EH	FH	VCQU	RA 2024	VA 2024	RA - VA	RA 2024	VA 2024	RA - VA
2/850000+828000	Rückersätze von Aufwendungen WVA	2116	3116	18	-1.983,52	200,00	-2.183,52	2.347,16	200,00	2.147,16
2/850000+852101	GVU Bereitstellungsgebühr	2113	3113	12	37.055,00	37.000,00	55,00	37.234,92	37.000,00	234,92
2/850000+852200	Wasserbezugsgebühren - Wasser für Garten	2113	3113	12	1.317,69	100,00	1.217,69	183,69	100,00	83,69
2/850000+852201	GVU Wasserbezugsgebühr	2113	3113	12	95.170,44	106.000,00	-10.829,56	96.518,36	106.000,00	-9.481,64
2/850000+860000	Transfers von Bund, Bundesfonds und Bundeskammern (z.B. KPC Zinsenzuschuss) (laufend)	2121	3121	15	221,94	200,00	21,94	221,94	200,00	21,94
6/850000+871000	Kapitaltransfers aus Gemeinde-Bedarfszuweisungsmitteln	2121	3121	1	5.000,00	0,00	5.000,00	5.000,00	0,00	5.000,00
6/850000+899000	Entnahmen aus Verrechnungsrücklagen zwischen operativer Gebarung und Projekten	2116		1	6.582,32	6.200,00	382,32	0,00	0,00	0,00
SU 21 / 31	Summe Erträge / Einzahlungen operative Gebarung				159.076,16	163.900,00	-4.823,84	141.506,07	143.500,00	-1.993,93
1/850000-400000	Geringwertige Wirtschaftsgüter (GWG)	2221	3221	23	698,50	1.000,00	-301,50	698,50	1.000,00	-301,50
1/850000-452000	Treibstoffe	2221	3221	23	1.126,02	1.200,00	-73,98	1.126,02	1.200,00	-73,98
1/850000-511000	Geldbezüge der Vertragsbediensteten in handwerklicher Verwendung	2211	3211	20	39.293,78	40.600,00	-1.306,22	39.293,78	40.600,00	-1.306,22
1/850000-580000	Dienstgeberbeiträge zum Ausgleichsfonds für Familienbeihilfen	2212	3212	20	1.448,43	1.200,00	248,43	1.448,43	1.200,00	248,43
1/850000-582000	DGB zum Ausgleichsfond für Vertragsbed.	2212	3212	20	8.268,80	8.000,00	268,80	8.268,80	8.000,00	268,80
1/850000-590000	Freiwillige Sozialleistungen	2212	3212	20	90,00	100,00	-10,00	90,00	100,00	-10,00
1/850000-592000	Dotierung von Rückstellungen für Jubiläumswendungen	2214			217,39	200,00	17,39	0,00	0,00	0,00
1/850000-593000	Dotierung von Rückstellungen für nicht konsumierte Urlaube	2214			847,03	0,00	847,03	0,00	0,00	0,00
1/850000-600000	Strom (Beleuchtung, Pumpwerke)	2222	3222	24	11.997,25	14.000,00	-2.002,75	11.997,25	14.000,00	-2.002,75
1/850000-612000	Instandhaltung der Wasserwerke	2224	3224	24	22.184,55	150.000,00	-127.815,45	22.184,55	150.000,00	-127.815,45
1/850000-631000	Telekommunikationsdienste	2222	3222	24	804,90	800,00	4,90	804,90	800,00	4,90
1/850000-650000	Tilgung von Zinsen	2241	3241	25	40.035,37	49.600,00	-9.564,63	40.035,37	49.600,00	-9.564,63
1/850000-670000	Versicherungen	2222	3222	24	3.917,58	4.000,00	-82,42	3.917,58	4.000,00	-82,42
1/850000-680000	Planmäßige Abschreibung	2226			84.614,92	85.400,00	-785,08	0,00	0,00	0,00
1/850000-683000	Verluste aus dem Abgang von Sachanlagen und immateriellen Vermögenswerten	2226			4.042,50	4.000,00	42,50	0,00	0,00	0,00
1/850000-710000	Gebrauchsabgabe, KEST Wasserversorgung	2225	3225	24	3.601,80	3.300,00	301,80	3.601,80	3.300,00	301,80
1/850000-720000	Sachkosten Vergütungen Gde	2225	3225	24	1.000,00	4.000,00	-3.000,00	1.000,00	4.000,00	-3.000,00
1/850000-720100	Vergütung Kosten GVU f Einhebung	2225	3225	24	3.955,45	4.800,00	-844,55	3.955,45	4.800,00	-844,55
1/850000-724000	Reisegebühren	2225	3225	24	89,16	200,00	-110,84	89,16	200,00	-110,84

		MVAG		Ergebnisrechnung			Finanzierungsrechnung		
		MVAG VCQU EH	FH	RA 2024	VA 2024	RA - VA	RA 2024	VA 2024	RA - VA
1/850000-799000	Zuweisungen an Verrechnungsrücklagen zwischen operativer Gebarung und Projekten	2225		6.582,32	0,00	6.582,32	0,00	0,00	0,00
SU 22 / 32	Summe Aufwendungen / Auszahlungen operative Gebarung			234.815,75	372.400,00	-137.584,25	138.511,59	282.800,00	-144.288,41
SA 0 / SA 1	(0) Nettoergebnis (21 - 22) / (1) Geldfluss operative Gebarung (31 – 32)			-75.739,59	-208.500,00	132.760,41	2.994,48	-139.300,00	142.294,48
2/850000+894001	Entnahmen von zweckgebundenen Haushaltsrücklagen	2301		0,00	100.000,00	-100.000,00	0,00	0,00	0,00
6/850000+894001	Entnahmen von zweckgebundenen Haushaltsrücklagen	2301	1	0,00	50.000,00	-50.000,00	0,00	0,00	0,00
1/850000-794001	Zuweisung an zweckgebundene Haushaltsrücklagen	2401		910,07	0,00	910,07	0,00	0,00	0,00
SU 23	Summe Haushaltsrücklagen			-910,07	150.000,00	-150.910,07	0,00	0,00	0,00
SA00	Nettoergebnis nach Zuw./Entn. Haushaltsrücklagen (Saldo 0 +/- SU23)			-76.649,66	-58.500,00	-18.149,66			
Investive Gebarung									
6/850000+300000	Kapitaltransfers von Bund, Bundesfonds und Bundeskammern	3331	1	0,00	0,00	0,00	16.999,25	120.000,00	-103.000,75
2/850000+300000	Kapitaltransfers von Bund, Bundesfonds und Bundeskammern (einmalig)	3331	33	0,00	0,00	0,00	3.638,51	5.500,00	-1.861,49
2/850000+301000	Kapitaltransfers von Ländern, Landesfonds und Landeskammern	3331		0,00	0,00	0,00	-497,33	0,00	-497,33
6/850000+301000	Kapitaltransfers von Ländern, Landesfonds und Landeskammern	3331	1	0,00	0,00	0,00	0,00	5.000,00	-5.000,00
2/850000+307000	Kapitaltransfers von privaten Haushalten und privaten Organisationen ohne Erwerbszweck und andere	3334	34	0,00	0,00	0,00	1.742,30	10.000,00	-8.257,70
2/850000+803000	Veräußerungen von technischen Anlagen, Fahrzeugen und Maschinen	3314		0,00	0,00	0,00	2.000,00	2.000,00	0,00
SU 33	Summe Einzahlungen investive Gebarung						23.882,73	142.500,00	-118.617,27
1/850000-004000	Wasser- und Abwasserbauten und - anlagen	3412	2 40	0,00	0,00	0,00	1.405,54	32.000,00	-30.594,46
5/850000-004000	Errichtung einer Wasserversorgung	3412	1 40	0,00	0,00	0,00	537.523,82	637.000,00	-99.476,18
5/850000-040000	Fahrzeuge	3414	1	0,00	0,00	0,00	28.581,57	28.200,00	381,57
1/850000-042000	Amts-, Betriebs- und Geschäftsausstattung	3415	2 41	0,00	0,00	0,00	4.084,00	5.000,00	-916,00
SU 34	Summe Auszahlungen investive Gebarung						571.594,93	702.200,00	-130.605,07
SA2	Saldo (2) Geldfluss aus der Investiven Gebarung (33 – 34)						-547.712,20	-559.700,00	11.987,80
SA3	Saldo (3) Nettofinanzierungssaldo (Saldo 1 + Saldo 2)						-544.717,72	-699.000,00	154.282,28
Finanzierungstätigkeit									
6/850000+346000	Darlehensaufnahme	3514	1 55	0,00	0,00	0,00	538.000,00	440.000,00	98.000,00
SU 35	Summe Einzahlungen aus der Finanzierungstätigkeit						538.000,00	440.000,00	98.000,00

	MVAG			Ergebnisrechnung			Finanzierungsrechnung			
	EH	FH	VCQU	RA 2024	VA 2024	RA - VA	RA 2024	VA 2024	RA - VA	
1/850000-346000			3614	0,00	0,00	0,00	38.224,86	37.500,00	724,86	
SU 36	Summe Auszahlungen aus der Finanzierungstätigkeit							38.224,86	37.500,00	724,86
SA4	Saldo (4) Geldfluss aus der Finanzierungstätigkeit (35 – 36)							499.775,14	402.500,00	97.275,14
SA5	Saldo (5) Geldfluss aus der voranschlagswirksamen Gebarung (Saldo 3 + Saldo 4)							-44.942,58	-296.500,00	251.557,42
851	Betriebe der Abwasserbeseitigung									
851000	Betriebe Abwasserbeseitigung									
Operative Gebarung										
2/851000+813000	Erträge aus der Auflösung von Investitionszuschüssen (Kapitaltransfers)	2127			65.393,89	65.400,00	-6,11	0,00	0,00	0,00
2/851000+817000	Erträge aus der Auflösung von sonstigen Rückstellungen	2117			567,60	0,00	567,60	0,00	0,00	0,00
2/851000+828000	Rückers.v. Ausgaben Energieabgabe	2116	3116	18	0,00	200,00	-200,00	0,00	200,00	-200,00
2/851000+829000	Sonst. Einnahmen	2116	3116	18	273,92	300,00	-26,08	273,92	300,00	-26,08
2/851000+852100	Gebühren für die Benützung von Gemeindeeinrichtungen und -anlagen	2113	3113		3.710,72	4.100,00	-389,28	3.710,72	4.100,00	-389,28
2/851000+852101	GVU Kanalbenützungsgebühr	2113	3113	12	207.337,79	207.000,00	337,79	208.549,43	207.000,00	1.549,43
2/851000+860000	Transfers von Bund, Bundesfonds und Bundeskammern (z.B. Zinsenzuschuss KPC) (laufend)	2121	3121	15	59.688,25	59.700,00	-11,75	59.688,25	59.700,00	-11,75
6/851000+899000	Entnahmen aus Verrechnungsrücklagen zwischen operativer Gebarung und Projekten	2116		1	0,00	9.400,00	-9.400,00	0,00	0,00	0,00
SU 21 / 31	Summe Erträge / Einzahlungen operative Gebarung				336.972,17	346.100,00	-9.127,83	272.222,32	271.300,00	922,32
1/851000-400000	Geringwertige Wirtschaftsgüter (GWG)	2221	3221	23	162,12	1.500,00	-1.337,88	162,12	1.500,00	-1.337,88
1/851000-452000	Treibstoff	2221	3221	23	4.158,92	3.200,00	958,92	4.158,92	3.200,00	958,92
1/851000-511000	Bezüge Vertragsbed. II Klärwärter, Angest	2211	3211	20	35.755,16	37.200,00	-1.444,84	35.755,16	37.200,00	-1.444,84
1/851000-580000	Dienstgeberbeiträge zum Ausgleichsfonds für Familienbeihilfen	2212	3212	20	1.319,96	1.100,00	219,96	1.319,96	1.100,00	219,96
1/851000-582000	DGB zum Ausgleichsfond für Vertragsbed.	2212	3212	20	7.535,95	7.300,00	235,95	7.535,95	7.300,00	235,95
1/851000-590000	Freiwillige Sozialleistungen	2212	3212	20	45,00	100,00	-55,00	45,00	100,00	-55,00
1/851000-592000	Dotierung von Rückstellungen für Jubiläumszuwendungen	2214			198,76	200,00	-1,24	0,00	0,00	0,00
1/851000-593000	Dotierung von Rückstellungen für nicht konsumierte Urlaube	2214			1.135,20	0,00	1.135,20	0,00	0,00	0,00
1/851000-600000	Strom (Beleuchtung, Pumpwerke)	2222	3222	24	12.094,49	14.000,00	-1.905,51	12.236,13	14.000,00	-1.763,87
1/851000-612000	Instandhaltung der Anlage	2224	3224	24	73.887,34	70.000,00	3.887,34	73.887,34	70.000,00	3.887,34
1/851000-617000	Instandhaltung der Fahrzeuge	2224	3224	24	3.766,12	4.000,00	-233,88	3.766,12	4.000,00	-233,88
1/851000-631000	Telefongebühren	2222	3222	24	603,95	600,00	3,95	603,95	600,00	3,95

Rechnungsabschluss 2024

Gemeinde Weiden an der March

Ergebnis- und Finanzierungsrechnung Detailnachweis

		MVAG			Ergebnisrechnung			Finanzierungsrechnung		
		EH	FH	VCQU	RA 2024	VA 2024	RA - VA	RA 2024	VA 2024	RA - VA
1/851000-650000	Zinsentilgung	2241	3241	25	30.710,68	30.900,00	-189,32	30.710,68	30.900,00	-189,32
1/851000-670000	Versicherungen	2222	3222	24	4.487,91	4.500,00	-12,09	4.487,91	4.500,00	-12,09
1/851000-680000	Planmäßige Abschreibung	2226			173.460,80	172.600,00	860,80	0,00	0,00	0,00
1/851000-710000	Gebrauchsabgabe, KEST	2225	3225	24	8.228,25	7.400,00	828,25	8.228,25	7.400,00	828,25
1/851000-711000	Müll (Gebühren für die Benützung von Gemeindeeinrichtungen und Anlagen gemäß FAG)	2225	3225	24	462,70	500,00	-37,30	462,70	500,00	-37,30
1/851000-720000	Sachkosten Vergütungen Gde	2225	3225	24	1.000,00	6.000,00	-5.000,00	1.000,00	6.000,00	-5.000,00
1/851000-720100	Vergütung Kosten GVU f. Einhebung	2225	3225	24	6.202,38	7.000,00	-797,62	6.202,38	7.000,00	-797,62
1/851000-724000	Reisegebühren	2225	3225	24	178,26	500,00	-321,74	178,26	500,00	-321,74
SU 22 / 32	Summe Aufwendungen / Auszahlungen operative Gebarung				365.393,95	368.600,00	-3.206,05	190.740,83	195.800,00	-5.059,17
SA 0 / SA 1	(0) Nettoergebnis (21 - 22) / (1) Geldfluss operative Gebarung (31 - 32)				-28.421,78	-22.500,00	-5.921,78	81.481,49	75.500,00	5.981,49
1/851000-794001	Zuweisung an zweckgebundene Haushaltsrücklagen	2401			274,64	0,00	274,64	0,00	0,00	0,00
SU 23	Summe Haushaltsrücklagen				-274,64	0,00	-274,64	0,00	0,00	0,00
SA00	Nettoergebnis nach Zuw./Entn. Haushaltsrücklagen (Saldo 0 +/- SU23)				-28.696,42	-22.500,00	-6.196,42			
Investive Gebarung										
2/851000+300000	Kapitaltransfers Bund, Bundesfonds und Bundeskammern (einmalig)		3331	33	0,00	0,00	0,00	21.013,03	21.000,00	13,03
2/851000+307000	Kapitaltransfers von privaten Haushalten und privaten Organisationen ohne Erwerbszweck und andere		3334	34	0,00	0,00	0,00	1.329,69	10.000,00	-8.670,31
SU 33	Summe Einzahlungen investive Gebarung							22.342,72	31.000,00	-8.657,28
1/851000-004000	Wasser- und Abwasserbauten und -anlagen		3412	2 40	0,00	0,00	0,00	992,31	2.000,00	-1.007,69
5/851000-004100	Anpassung an den Stand der Technik		3412	1 40	0,00	0,00	0,00	2.557,75	24.000,00	-21.442,25
1/851000-042000	Amts-, Betriebs- und Geschäftsausstattung		3415	2	0,00	0,00	0,00	1.404,77	1.500,00	-95,23
SU 34	Summe Auszahlungen investive Gebarung							4.954,83	27.500,00	-22.545,17
SA2	Saldo (2) Geldfluss aus der Investiven Gebarung (33 - 34)							17.387,89	3.500,00	13.887,89
SA3	Saldo (3) Nettofinanzierungssaldo (Saldo 1 + Saldo 2)							98.869,38	79.000,00	19.869,38
Finanzierungstätigkeit										
SU 35	Summe Einzahlungen aus der Finanzierungstätigkeit							0,00	0,00	0,00
1/851000-346000	Investitionsdarlehen von Finanzunternehmen Tilgung		3614	65	0,00	0,00	0,00	119.317,04	119.300,00	17,04
SU 36	Summe Auszahlungen aus der Finanzierungstätigkeit							119.317,04	119.300,00	17,04
SA4	Saldo (4) Geldfluss aus der Finanzierungstätigkeit (35 - 36)							-119.317,04	-119.300,00	-17,04
SA5	Saldo (5) Geldfluss aus der voranschlagswirksamen Gebarung (Saldo 3 + Saldo 4)							-20.447,66	-40.300,00	19.852,34

		MVAG			Ergebnisrechnung			Finanzierungsrechnung		
		EH	FH	VCQU	RA 2024	VA 2024	RA - VA	RA 2024	VA 2024	RA - VA
851900	ABA Darlehen									
Operative Gebarung										
SU 21 / 31	Summe Erträge / Einzahlungen operative Gebarung				0,00	0,00	0,00	0,00	0,00	0,00
5/851900-650000	Zinsen	2241	3241	25	2.335,70	0,00	2.335,70	2.335,70	0,00	2.335,70
SU 22 / 32	Summe Aufwendungen / Auszahlungen operative Gebarung				2.335,70	0,00	2.335,70	2.335,70	0,00	2.335,70
SA 0 / SA 1	(0) Nettoergebnis (21 - 22) / (1) Geldfluss operative Gebarung (31 - 32)				-2.335,70	0,00	-2.335,70	-2.335,70	0,00	-2.335,70
SU 23	Summe Haushaltsrücklagen				0,00	0,00	0,00	0,00	0,00	0,00
SA00	Nettoergebnis nach Zuw./Entn. Haushaltsrücklagen (Saldo 0 +/- SU23)				-2.335,70	0,00	-2.335,70			
Investive Gebarung										
SU 33	Summe Einzahlungen investive Gebarung							0,00	0,00	0,00
SU 34	Summe Auszahlungen investive Gebarung							0,00	0,00	0,00
SA2	Saldo (2) Geldfluss aus der Investiven Gebarung (33 - 34)							0,00	0,00	0,00
SA3	Saldo (3) Nettofinanzierungssaldo (Saldo 1 + Saldo 2)							-2.335,70	0,00	-2.335,70
Finanzierungstätigkeit										
6/851900+341000	Investitionsdarlehen von Ländern		3511	54	0,00	0,00	0,00	2.335,70	700,00	1.635,70
SU 35	Summe Einzahlungen aus der Finanzierungstätigkeit							2.335,70	700,00	1.635,70
SU 36	Summe Auszahlungen aus der Finanzierungstätigkeit							0,00	0,00	0,00
SA4	Saldo (4) Geldfluss aus der Finanzierungstätigkeit (35 - 36)							2.335,70	700,00	1.635,70
SA5	Saldo (5) Geldfluss aus der voranschlagswirksamen Gebarung (Saldo 3 + Saldo 4)							0,00	700,00	-700,00
852	Betriebe der Müllbeseitigung									
852000	Öffentl.Einrichtungen Müllbeseitigung									
Operative Gebarung										
2/852000+816000	Kostenersätze	2114	3114	13	10.639,39	5.500,00	5.139,39	10.639,39	5.500,00	5.139,39
2/852000+861010	Transfers von Ländern, Landesfonds und Landeskammern	2121	3121		16.691,00	16.700,00	-9,00	16.691,00	16.700,00	-9,00
SU 21 / 31	Summe Erträge / Einzahlungen operative Gebarung				27.330,39	22.200,00	5.130,39	27.330,39	22.200,00	5.130,39
1/852000-618000	Bodenaushubdeponie	2224	3224	24	14.338,45	14.500,00	-161,55	14.338,45	14.500,00	-161,55
1/852000-728000	Sperrmüll- u. Sonderabfallsammlung	2225	3225	24	2.104,64	2.000,00	104,64	2.128,31	2.000,00	128,31
1/852000-755000	Transfers an Unternehmen (ohne Finanzunternehmen) und andere	2233	3233		16.691,00	16.700,00	-9,00	16.691,00	16.700,00	-9,00
SU 22 / 32	Summe Aufwendungen / Auszahlungen operative Gebarung				33.134,09	33.200,00	-65,91	33.157,76	33.200,00	-42,24
SA 0 / SA 1	(0) Nettoergebnis (21 - 22) / (1) Geldfluss operative Gebarung (31 - 32)				-5.803,70	-11.000,00	5.196,30	-5.827,37	-11.000,00	5.172,63
SU 23	Summe Haushaltsrücklagen				0,00	0,00	0,00	0,00	0,00	0,00
SA00	Nettoergebnis nach Zuw./Entn. Haushaltsrücklagen (Saldo 0 +/- SU23)				-5.803,70	-11.000,00	5.196,30			
Investive Gebarung										
SU 33	Summe Einzahlungen investive Gebarung							0,00	0,00	0,00
SU 34	Summe Auszahlungen investive Gebarung							0,00	0,00	0,00

		MVAG			Ergebnisrechnung			Finanzierungsrechnung		
		EH	FH	VCQU	RA 2024	VA 2024	RA - VA	RA 2024	VA 2024	RA - VA
SA2	Saldo (2) Geldfluss aus der Investiven Gebarung (33 – 34)							0,00	0,00	0,00
SA3	Saldo (3) Nettofinanzierungssaldo (Saldo 1 + Saldo 2)							-5.827,37	-11.000,00	5.172,63
Finanzierungstätigkeit										
SU 35	Summe Einzahlungen aus der Finanzierungstätigkeit							0,00	0,00	0,00
SU 36	Summe Auszahlungen aus der Finanzierungstätigkeit							0,00	0,00	0,00
SA4	Saldo (4) Geldfluss aus der Finanzierungstätigkeit (35 – 36)							0,00	0,00	0,00
SA5	Saldo (5) Geldfluss aus der voranschlagswirksamen Gebarung (Saldo 3 + Saldo 4)							-5.827,37	-11.000,00	5.172,63
853	Betriebe für die Errichtung und Verwaltung von Wohn- und Geschäftsgebäuden									
853000	Liegenschaften Wohngebäude									
Operative Gebarung										
2/853000+811000	Mieten und Betriebs- kostenersätze	2115	3115	14	21.304,79	20.000,00	1.304,79	21.249,92	20.000,00	1.249,92
2/853000+813000	Erträge aus der Auflösung von Investitionszuschüssen (Kapitaltransfers)	2127			169,29	0,00	169,29	0,00	0,00	0,00
2/853000+828000	Rückersätze von Aufwendungen	2116	3116	18	1.560,76	1.000,00	560,76	936,38	1.000,00	-63,62
2/853000+829000	Sonstige Erträge	2116	3116	18	1.480,00	1.500,00	-20,00	1.480,00	1.500,00	-20,00
6/853000+871000	Kapitaltransfers aus Gemeinde-Bedarfszuweisungsmitteln	2121	3121	1	0,00	10.000,00	-10.000,00	0,00	10.000,00	-10.000,00
6/853000+899000	Entnahmen aus Verrechnungsrücklagen zwischen operativer Gebarung und Projekten	2116		1	30.019,46	34.400,00	-4.380,54	0,00	0,00	0,00
SU 21 / 31	Summe Erträge / Einzahlungen operative Gebarung				54.534,30	66.900,00	-12.365,70	23.666,30	32.500,00	-8.833,70
1/853000-400000	Geringwertige Wirtschaftsgüter (GWG)	2221	3221	23	500,00	200,00	300,00	500,00	200,00	300,00
1/853000-600000	Strom (Beleuchtung)	2222	3222	24	3.491,50	4.100,00	-608,50	4.594,67	4.100,00	494,67
1/853000-600100	Heizung	2222	3222	24	4.737,88	5.800,00	-1.062,12	5.333,72	5.800,00	-466,28
1/853000-614000	Instandhaltung der Wohngebäude	2224	3224	24	2.228,83	3.000,00	-771,17	2.626,33	3.000,00	-373,67
1/853000-631000	Telekommunikationsdienste	2222	3222	24	487,77	500,00	-12,23	487,77	500,00	-12,23
1/853000-670000	Versicherungen	2222	3222	24	5.134,42	5.100,00	34,42	5.134,42	5.100,00	34,42
1/853000-680000	Planmäßige Abschreibung	2226			941,37	0,00	941,37	0,00	0,00	0,00
1/853000-711000	Kanal- und Müllgebühren	2225	3225	24	1.905,03	2.000,00	-94,97	1.905,03	2.000,00	-94,97
SU 22 / 32	Summe Aufwendungen / Auszahlungen operative Gebarung				19.426,80	20.700,00	-1.273,20	20.581,94	20.700,00	-118,06
SA 0 / SA 1	(0) Nettoergebnis (21 - 22) / (1) Geldfluss operative Gebarung (31 – 32)				35.107,50	46.200,00	-11.092,50	3.084,36	11.800,00	-8.715,64
SU 23	Summe Haushaltsrücklagen				0,00	0,00	0,00	0,00	0,00	0,00
SA00	Nettoergebnis nach Zuw./Entn. Haushaltsrücklagen (Saldo 0 +/- SU23)				35.107,50	46.200,00	-11.092,50			
Investive Gebarung										
6/853000+300000	Kapitaltransfers von Bund, Bundesfonds und Bundeskammern		3331	1	0,00	0,00	0,00	11.172,96	16.000,00	-4.827,04
SU 33	Summe Einzahlungen investive Gebarung							11.172,96	16.000,00	-4.827,04

		MVAG		VCQU	Ergebnisrechnung			Finanzierungsrechnung		
		EH	FH		RA 2024	VA 2024	RA - VA	RA 2024	VA 2024	RA - VA
5/853000-010000	Gebäude und Bauten - Anschlussgebühren Hackschnitzelheizwerk		3413	1	0,00	0,00	0,00	62.130,42	60.400,00	1.730,42
SU 34	Summe Auszahlungen investive Gebarung							62.130,42	60.400,00	1.730,42
SA2	Saldo (2) Geldfluss aus der Investiven Gebarung (33 – 34)							-50.957,46	-44.400,00	-6.557,46
SA3	Saldo (3) Nettofinanzierungssaldo (Saldo 1 + Saldo 2)							-47.873,10	-32.600,00	-15.273,10
Finanzierungstätigkeit										
SU 35	Summe Einzahlungen aus der Finanzierungstätigkeit							0,00	0,00	0,00
SU 36	Summe Auszahlungen aus der Finanzierungstätigkeit							0,00	0,00	0,00
SA4	Saldo (4) Geldfluss aus der Finanzierungstätigkeit (35 – 36)							0,00	0,00	0,00
SA5	Saldo (5) Geldfluss aus der voranschlagswirksamen Gebarung (Saldo 3 + Saldo 4)							-47.873,10	-32.600,00	-15.273,10
853010	OW Wohnung Arzthaus									
Operative Gebarung										
SU 21 / 31	Summe Erträge / Einzahlungen operative Gebarung				0,00	0,00	0,00	0,00	0,00	0,00
1/853010-680000	Planmäßige Abschreibung		2226		2.569,74	3.000,00	-430,26	0,00	0,00	0,00
SU 22 / 32	Summe Aufwendungen / Auszahlungen operative Gebarung				2.569,74	3.000,00	-430,26	0,00	0,00	0,00
SA 0 / SA 1	(0) Nettoergebnis (21 - 22) / (1) Geldfluss operative Gebarung (31 – 32)				-2.569,74	-3.000,00	430,26	0,00	0,00	0,00
SU 23	Summe Haushaltsrücklagen				0,00	0,00	0,00	0,00	0,00	0,00
SA00	Nettoergebnis nach Zuw./Entn. Haushaltsrücklagen (Saldo 0 +/- SU23)				-2.569,74	-3.000,00	430,26			
Investive Gebarung										
SU 33	Summe Einzahlungen investive Gebarung							0,00	0,00	0,00
SU 34	Summe Auszahlungen investive Gebarung							0,00	0,00	0,00
SA2	Saldo (2) Geldfluss aus der Investiven Gebarung (33 – 34)							0,00	0,00	0,00
SA3	Saldo (3) Nettofinanzierungssaldo (Saldo 1 + Saldo 2)							0,00	0,00	0,00
Finanzierungstätigkeit										
SU 35	Summe Einzahlungen aus der Finanzierungstätigkeit							0,00	0,00	0,00
SU 36	Summe Auszahlungen aus der Finanzierungstätigkeit							0,00	0,00	0,00
SA4	Saldo (4) Geldfluss aus der Finanzierungstätigkeit (35 – 36)							0,00	0,00	0,00
SA5	Saldo (5) Geldfluss aus der voranschlagswirksamen Gebarung (Saldo 3 + Saldo 4)							0,00	0,00	0,00
853011	OW Arzthaus Ordination									
Operative Gebarung										
SU 21 / 31	Summe Erträge / Einzahlungen operative Gebarung				0,00	0,00	0,00	0,00	0,00	0,00
1/853011-680000	Planmäßige Abschreibung		2226		3.216,08	4.100,00	-883,92	0,00	0,00	0,00
SU 22 / 32	Summe Aufwendungen / Auszahlungen operative Gebarung				3.216,08	4.100,00	-883,92	0,00	0,00	0,00
SA 0 / SA 1	(0) Nettoergebnis (21 - 22) / (1) Geldfluss operative Gebarung (31 – 32)				-3.216,08	-4.100,00	883,92	0,00	0,00	0,00
SU 23	Summe Haushaltsrücklagen				0,00	0,00	0,00	0,00	0,00	0,00

	MVAG			Ergebnisrechnung			Finanzierungsrechnung			
	MVAG	MVAG	VCQU	RA 2024	VA 2024	RA - VA	RA 2024	VA 2024	RA - VA	
	EH	FH								
SA00	Nettoergebnis nach Zuw./Entn. Haushaltsrücklagen (Saldo 0 +/- SU23)			-3.216,08	-4.100,00	883,92				
Investive Gebarung										
SU 33	Summe Einzahlungen investive Gebarung						0,00	0,00	0,00	
SU 34	Summe Auszahlungen investive Gebarung						0,00	0,00	0,00	
SA2	Saldo (2) Geldfluss aus der Investiven Gebarung (33 – 34)						0,00	0,00	0,00	
SA3	Saldo (3) Nettofinanzierungssaldo (Saldo 1 + Saldo 2)						0,00	0,00	0,00	
Finanzierungstätigkeit										
SU 35	Summe Einzahlungen aus der Finanzierungstätigkeit						0,00	0,00	0,00	
SU 36	Summe Auszahlungen aus der Finanzierungstätigkeit						0,00	0,00	0,00	
SA4	Saldo (4) Geldfluss aus der Finanzierungstätigkeit (35 – 36)						0,00	0,00	0,00	
SA5	Saldo (5) Geldfluss aus der voranschlagswirksamen Gebarung (Saldo 3 + Saldo 4)						0,00	0,00	0,00	
853060	OW Gemeinschaftspraxis									
Operative Gebarung										
SU 21 / 31	Summe Erträge / Einzahlungen operative Gebarung			0,00	0,00	0,00	0,00	0,00	0,00	
1/853060-680000	Planmäßige Abschreibung	2226		1.975,98	2.000,00	-24,02	0,00	0,00	0,00	
SU 22 / 32	Summe Aufwendungen / Auszahlungen operative Gebarung			1.975,98	2.000,00	-24,02	0,00	0,00	0,00	
SA 0 / SA 1	(0) Nettoergebnis (21 - 22) / (1) Geldfluss operative Gebarung (31 – 32)			-1.975,98	-2.000,00	24,02	0,00	0,00	0,00	
SU 23	Summe Haushaltsrücklagen			0,00	0,00	0,00	0,00	0,00	0,00	
SA00	Nettoergebnis nach Zuw./Entn. Haushaltsrücklagen (Saldo 0 +/- SU23)			-1.975,98	-2.000,00	24,02				
Investive Gebarung										
SU 33	Summe Einzahlungen investive Gebarung						0,00	0,00	0,00	
SU 34	Summe Auszahlungen investive Gebarung						0,00	0,00	0,00	
SA2	Saldo (2) Geldfluss aus der Investiven Gebarung (33 – 34)						0,00	0,00	0,00	
SA3	Saldo (3) Nettofinanzierungssaldo (Saldo 1 + Saldo 2)						0,00	0,00	0,00	
Finanzierungstätigkeit										
SU 35	Summe Einzahlungen aus der Finanzierungstätigkeit						0,00	0,00	0,00	
SU 36	Summe Auszahlungen aus der Finanzierungstätigkeit						0,00	0,00	0,00	
SA4	Saldo (4) Geldfluss aus der Finanzierungstätigkeit (35 – 36)						0,00	0,00	0,00	
SA5	Saldo (5) Geldfluss aus der voranschlagswirksamen Gebarung (Saldo 3 + Saldo 4)						0,00	0,00	0,00	
87	Wirtschaftliche Unternehmungen									
870	Elektrizitätsversorgung									
870100	Errichtung Photovoltaik / Stromtankstelle									
Operative Gebarung										
2/870100+810000	Erträge aus Leistungen	2114	3114	13	8.930,75	7.000,00	1.930,75	8.930,75	7.000,00	1.930,75

Rechnungsabschluss 2024

Gemeinde Weiden an der March

Ergebnis- und Finanzierungsrechnung Detailnachweis

		MVAG			Ergebnisrechnung			Finanzierungsrechnung		
		MVAG	MVAG	VCQU	RA 2024	VA 2024	RA - VA	RA 2024	VA 2024	RA - VA
		EH	FH							
2/870100+813000	Erträge aus der Auflösung von Investitionszuschüssen (Kapitaltransfers)	2127			3.343,53	2.800,00	543,53	0,00	0,00	0,00
6/870100+899000	Entnahmen aus Verrechnungsrücklagen zwischen operativer Gebarung und Projekten	2116	1		9.756,57	40.700,00	-30.943,43	0,00	0,00	0,00
SU 21 / 31	Summe Erträge / Einzahlungen operative Gebarung				22.030,85	50.500,00	-28.469,15	8.930,75	7.000,00	1.930,75
1/870100-680000	Planmäßige Abschreibung	2226			5.277,15	7.200,00	-1.922,85	0,00	0,00	0,00
SU 22 / 32	Summe Aufwendungen / Auszahlungen operative Gebarung				5.277,15	7.200,00	-1.922,85	0,00	0,00	0,00
SA 0 / SA 1	(0) Nettoergebnis (21 - 22) / (1) Geldfluss operative Gebarung (31 - 32)				16.753,70	43.300,00	-26.546,30	8.930,75	7.000,00	1.930,75
SU 23	Summe Haushaltsrücklagen				0,00	0,00	0,00	0,00	0,00	0,00
SA00	Nettoergebnis nach Zuw./Entn. Haushaltsrücklagen (Saldo 0 +/- SU23)				16.753,70	43.300,00	-26.546,30			
Investive Gebarung										
6/870100+300000	Kapitaltransfers von Bund, Bundesfonds und Bundeskammern		3331	1 33	0,00	0,00	0,00	10.854,78	8.200,00	2.654,78
6/870100+301000	Kapitaltransfers von Ländern, Landesfonds und Landeskammern		3331	1	0,00	0,00	0,00	4.100,00	4.100,00	0,00
SU 33	Summe Einzahlungen investive Gebarung							14.954,78	12.300,00	2.654,78
5/870100-010000	Gebäude und Bauten		3413	1 40	0,00	0,00	0,00	16.492,98	50.000,00	-33.507,02
1/870100-050000	Sonderanlagen		3412	2	0,00	0,00	0,00	4.500,77	4.500,00	0,77
5/870100-050000	Sonderanlagen		3412	1	0,00	0,00	0,00	5.216,59	0,00	5.216,59
SU 34	Summe Auszahlungen investive Gebarung							26.210,34	54.500,00	-28.289,66
SA2	Saldo (2) Geldfluss aus der Investiven Gebarung (33 - 34)							-11.255,56	-42.200,00	30.944,44
SA3	Saldo (3) Nettofinanzierungssaldo (Saldo 1 + Saldo 2)							-2.324,81	-35.200,00	32.875,19
Finanzierungstätigkeit										
SU 35	Summe Einzahlungen aus der Finanzierungstätigkeit							0,00	0,00	0,00
SU 36	Summe Auszahlungen aus der Finanzierungstätigkeit							0,00	0,00	0,00
SA4	Saldo (4) Geldfluss aus der Finanzierungstätigkeit (35 - 36)							0,00	0,00	0,00
SA5	Saldo (5) Geldfluss aus der voranschlagswirksamen Gebarung (Saldo 3 + Saldo 4)							-2.324,81	-35.200,00	32.875,19
871	Fernwärmeversorgung									
871000	Fernwärmeversorgung									
Operative Gebarung										
2/871000+810000	Verkauf von Wärme	2114	3114	13	22.524,78	17.500,00	5.024,78	22.524,78	17.500,00	5.024,78
SU 21 / 31	Summe Erträge / Einzahlungen operative Gebarung				22.524,78	17.500,00	5.024,78	22.524,78	17.500,00	5.024,78
1/871000-451000	Brennstoff Hackschnitzel	2221	3221	23	10.135,56	14.000,00	-3.864,44	10.634,81	14.000,00	-3.365,19
1/871000-614000	Instandhaltung der Heizungsanlage	2224	3224	24	56,18	1.500,00	-1.443,82	56,18	1.500,00	-1.443,82
1/871000-680000	Planmäßige Abschreibung	2226			3.731,17	3.700,00	31,17	0,00	0,00	0,00
SU 22 / 32	Summe Aufwendungen / Auszahlungen operative Gebarung				13.922,91	19.200,00	-5.277,09	10.690,99	15.500,00	-4.809,01
SA 0 / SA 1	(0) Nettoergebnis (21 - 22) / (1) Geldfluss operative Gebarung (31 - 32)				8.601,87	-1.700,00	10.301,87	11.833,79	2.000,00	9.833,79

	MVAG			Ergebnisrechnung			Finanzierungsrechnung			
	EH	FH	VCQU	RA 2024	VA 2024	RA - VA	RA 2024	VA 2024	RA - VA	
SU 23	Summe Haushaltsrücklagen			0,00	0,00	0,00	0,00	0,00	0,00	
SA00	Nettoergebnis nach Zuw./Entn. Haushaltsrücklagen (Saldo 0 +/- SU23)			8.601,87	-1.700,00	10.301,87				
Investive Gebarung										
SU 33	Summe Einzahlungen investive Gebarung						0,00	0,00	0,00	
SU 34	Summe Auszahlungen investive Gebarung						0,00	0,00	0,00	
SA2	Saldo (2) Geldfluss aus der Investiven Gebarung (33 – 34)						0,00	0,00	0,00	
SA3	Saldo (3) Nettofinanzierungssaldo (Saldo 1 + Saldo 2)						11.833,79	2.000,00	9.833,79	
Finanzierungstätigkeit										
SU 35	Summe Einzahlungen aus der Finanzierungstätigkeit						0,00	0,00	0,00	
SU 36	Summe Auszahlungen aus der Finanzierungstätigkeit						0,00	0,00	0,00	
SA4	Saldo (4) Geldfluss aus der Finanzierungstätigkeit (35 – 36)						0,00	0,00	0,00	
SA5	Saldo (5) Geldfluss aus der voranschlagswirksamen Gebarung (Saldo 3 + Saldo 4)						11.833,79	2.000,00	9.833,79	
89 Wirtschaftliche Unternehmungen (Fortsetzung)										
894 Stadthallen, Kongresshäuser										
894000 Veranstaltungshallen Dorfzentrum Oberweiden										
Operative Gebarung										
2/894000+811000	Mieten	2115	3115	14	1.330,00	1.000,00	330,00	1.330,00	1.000,00	330,00
2/894000+813000	Erträge aus der Auflösung von Investitionszuschüssen (Kapitaltransfers)	2127			1.609,01	1.500,00	109,01	0,00	0,00	0,00
6/894000+871000	Kapitaltransfers aus Gemeinde-Bedarfszuweisungsmitteln	2121	3121	1	10.000,00	5.000,00	5.000,00	10.000,00	5.000,00	5.000,00
6/894000+899000	Entnahmen aus Verrechnungsrücklagen zwischen operativer Gebarung und Projekten	2116		1	18.512,76	37.200,00	-18.687,24	0,00	0,00	0,00
SU 21 / 31	Summe Erträge / Einzahlungen operative Gebarung				31.451,77	44.700,00	-13.248,23	11.330,00	6.000,00	5.330,00
1/894000-400000	Geringwertige Wirtschaftsgüter (GWG)	2221	3221	23	0,00	500,00	-500,00	0,00	500,00	-500,00
1/894000-454000	Reinigung	2221	3221	23	421,48	300,00	121,48	421,48	300,00	121,48
1/894000-600000	Strom	2222	3222	24	2.347,26	2.400,00	-52,74	2.347,26	2.400,00	-52,74
1/894000-600100	Beheizung, Heizung	2222	3222	24	2.988,52	3.000,00	-11,48	2.988,52	3.000,00	-11,48
1/894000-614000	Instandhaltung der Gebäude	2224	3224	24	8.626,97	200,00	8.426,97	8.775,77	200,00	8.575,77
1/894000-670000	Versicherungen	2222	3222	24	1.797,05	1.800,00	-2,95	1.797,05	1.800,00	-2,95
1/894000-680000	Planmäßige Abschreibung	2226			24.047,68	24.700,00	-652,32	0,00	0,00	0,00
1/894000-711000	Kanal- und Müllgebühren	2225	3225	24	1.591,68	1.600,00	-8,32	1.591,68	1.600,00	-8,32
SU 22 / 32	Summe Aufwendungen / Auszahlungen operative Gebarung				41.820,64	34.500,00	7.320,64	17.921,76	9.800,00	8.121,76
SA 0 / SA 1	(0) Nettoergebnis (21 - 22) / (1) Geldfluss operative Gebarung (31 – 32)				-10.368,87	10.200,00	-20.568,87	-6.591,76	-3.800,00	-2.791,76
SU 23	Summe Haushaltsrücklagen				0,00	0,00	0,00	0,00	0,00	0,00
SA00	Nettoergebnis nach Zuw./Entn. Haushaltsrücklagen (Saldo 0 +/- SU23)				-10.368,87	10.200,00	-20.568,87			

		MVAG MVAG VCQU			Ergebnisrechnung			Finanzierungsrechnung		
		EH	FH		RA 2024	VA 2024	RA - VA	RA 2024	VA 2024	RA - VA
Investive Gebarung										
6/894000+300000	Kapitaltransfers von Bund, Bundesfonds und Bundeskammern		3331	1	0,00	0,00	0,00	5.764,53	12.800,00	-7.035,47
SU 33	Summe Einzahlungen investive Gebarung							5.764,53	12.800,00	-7.035,47
5/894000-010000	Gebäude und Bauten - Anschlussgebühren Hackschnitzelheizwerk		3413	1	0,00	0,00	0,00	54.092,29	55.000,00	-907,71
SU 34	Summe Auszahlungen investive Gebarung							54.092,29	55.000,00	-907,71
SA2	Saldo (2) Geldfluss aus der Investiven Gebarung (33 – 34)							-48.327,76	-42.200,00	-6.127,76
SA3	Saldo (3) Nettofinanzierungssaldo (Saldo 1 + Saldo 2)							-54.919,52	-46.000,00	-8.919,52
Finanzierungstätigkeit										
SU 35	Summe Einzahlungen aus der Finanzierungstätigkeit							0,00	0,00	0,00
SU 36	Summe Auszahlungen aus der Finanzierungstätigkeit							0,00	0,00	0,00
SA4	Saldo (4) Geldfluss aus der Finanzierungstätigkeit (35 – 36)							0,00	0,00	0,00
SA5	Saldo (5) Geldfluss aus der voranschlagswirksamen Gebarung (Saldo 3 + Saldo 4)							-54.919,52	-46.000,00	-8.919,52
894100	Veranstaltungshalle DZ Baumgarten									
Operative Gebarung										
2/894100+811000	Miete	2115	3115	14	1.040,00	1.000,00	40,00	1.040,00	1.000,00	40,00
2/894100+829000	Sonstige Erträge	2116	3116		1.438,20	1.000,00	438,20	1.438,20	1.000,00	438,20
SU 21 / 31	Summe Erträge / Einzahlungen operative Gebarung				2.478,20	2.000,00	478,20	2.478,20	2.000,00	478,20
1/894100-400000	Geringwertige Wirtschaftsgüter (GWG)	2221	3221	23	0,00	100,00	-100,00	0,00	100,00	-100,00
1/894100-454000	Reinigung	2221	3221	23	244,68	200,00	44,68	244,68	200,00	44,68
1/894100-600000	Strom	2222	3222	24	1.440,47	1.500,00	-59,53	1.440,47	1.500,00	-59,53
1/894100-600100	Heizung, Beheizung	2222	3222	24	1.071,03	1.000,00	71,03	1.071,03	1.000,00	71,03
1/894100-614000	Instandhaltung der Gebäude	2224	3224	24	1.156,56	1.000,00	156,56	1.152,03	1.000,00	152,03
1/894100-631000	Telekommunikationsdienste	2222	3222	24	487,78	500,00	-12,22	487,78	500,00	-12,22
1/894100-670000	Versicherungen	2222	3222	24	1.540,32	1.500,00	40,32	1.540,32	1.500,00	40,32
1/894100-680000	Planmäßige Abschreibung	2226			4.021,11	4.000,00	21,11	0,00	0,00	0,00
1/894100-711000	Kanal- und Müllgebühren	2225	3225	24	873,50	900,00	-26,50	873,50	900,00	-26,50
SU 22 / 32	Summe Aufwendungen / Auszahlungen operative Gebarung				10.835,45	10.700,00	135,45	6.809,81	6.700,00	109,81
SA 0 / SA 1	(0) Nettoergebnis (21 - 22) / (1) Geldfluss operative Gebarung (31 – 32)				-8.357,25	-8.700,00	342,75	-4.331,61	-4.700,00	368,39
SU 23	Summe Haushaltsrücklagen				0,00	0,00	0,00	0,00	0,00	0,00
SA00	Nettoergebnis nach Zuw./Entn. Haushaltsrücklagen (Saldo 0 +/- SU23)				-8.357,25	-8.700,00	342,75			
Investive Gebarung										
SU 33	Summe Einzahlungen investive Gebarung							0,00	0,00	0,00
SU 34	Summe Auszahlungen investive Gebarung							0,00	0,00	0,00
SA2	Saldo (2) Geldfluss aus der Investiven Gebarung (33 – 34)							0,00	0,00	0,00
SA3	Saldo (3) Nettofinanzierungssaldo (Saldo 1 + Saldo 2)							-4.331,61	-4.700,00	368,39

		MVAG			Ergebnisrechnung			Finanzierungsrechnung		
		EH	FH	VCQU	RA 2024	VA 2024	RA - VA	RA 2024	VA 2024	RA - VA
Finanzierungstätigkeit										
SU 35	Summe Einzahlungen aus der Finanzierungstätigkeit							0,00	0,00	0,00
SU 36	Summe Auszahlungen aus der Finanzierungstätigkeit							0,00	0,00	0,00
SA4	Saldo (4) Geldfluss aus der Finanzierungstätigkeit (35 – 36)							0,00	0,00	0,00
SA5	Saldo (5) Geldfluss aus der voranschlagswirksamen Gebarung (Saldo 3 + Saldo 4)							-4.331,61	-4.700,00	368,39
894200 Veranstaltungshalle DZ Zwerndorf										
Operative Gebarung										
2/894200+811000	Miete	2115	3115	14	0,00	200,00	-200,00	0,00	200,00	-200,00
SU 21 / 31	Summe Erträge / Einzahlungen operative Gebarung				0,00	200,00	-200,00	0,00	200,00	-200,00
1/894200-400000	Geringwertige Wirtschaftsgüter (GWG)	2221	3221	23	12,86	400,00	-387,14	12,86	400,00	-387,14
1/894200-454000	Reinigung	2221	3221	23	133,91	200,00	-66,09	133,91	200,00	-66,09
1/894200-600000	Strom	2222	3222	24	232,42	300,00	-67,58	232,42	300,00	-67,58
1/894200-600100	Heizung, Beheizung	2222	3222	24	89,94	300,00	-210,06	89,94	300,00	-210,06
1/894200-614000	Instandhaltung der Gebäude	2224	3224	24	0,00	1.000,00	-1.000,00	0,00	1.000,00	-1.000,00
1/894200-631000	Telekommunikationsdienste	2222	3222	24	487,77	500,00	-12,23	487,77	500,00	-12,23
1/894200-670000	Versicherungen	2222	3222	24	513,44	500,00	13,44	513,44	500,00	13,44
1/894200-711000	Kanal- und Müllgebühren	2225	3225	24	486,10	500,00	-13,90	486,10	500,00	-13,90
SU 22 / 32	Summe Aufwendungen / Auszahlungen operative Gebarung				1.956,44	3.700,00	-1.743,56	1.956,44	3.700,00	-1.743,56
SA 0 / SA 1	(0) Nettoergebnis (21 - 22) / (1) Geldfluss operative Gebarung (31 – 32)				-1.956,44	-3.500,00	1.543,56	-1.956,44	-3.500,00	1.543,56
SU 23	Summe Haushaltsrücklagen				0,00	0,00	0,00	0,00	0,00	0,00
SA00	Nettoergebnis nach Zuw./Entn. Haushaltsrücklagen (Saldo 0 +/- SU23)				-1.956,44	-3.500,00	1.543,56			
Investive Gebarung										
SU 33	Summe Einzahlungen investive Gebarung							0,00	0,00	0,00
SU 34	Summe Auszahlungen investive Gebarung							0,00	0,00	0,00
SA2	Saldo (2) Geldfluss aus der Investiven Gebarung (33 – 34)							0,00	0,00	0,00
SA3	Saldo (3) Nettofinanzierungssaldo (Saldo 1 + Saldo 2)							-1.956,44	-3.500,00	1.543,56
Finanzierungstätigkeit										
SU 35	Summe Einzahlungen aus der Finanzierungstätigkeit							0,00	0,00	0,00
SU 36	Summe Auszahlungen aus der Finanzierungstätigkeit							0,00	0,00	0,00
SA4	Saldo (4) Geldfluss aus der Finanzierungstätigkeit (35 – 36)							0,00	0,00	0,00
SA5	Saldo (5) Geldfluss aus der voranschlagswirksamen Gebarung (Saldo 3 + Saldo 4)							-1.956,44	-3.500,00	1.543,56

		MVAG			Ergebnisrechnung			Finanzierungsrechnung		
		EH	FH	VCQU	RA 2024	VA 2024	RA - VA	RA 2024	VA 2024	RA - VA
9 Finanzwirtschaft										
90	Gesonderte Verwaltung									
900	Gesonderte Verwaltung									
900000	Gesonderte Verwaltung Finanzabteil.u. -verw.									
Operative Gebarung										
2/900000+867000	Transfers von privaten Organisationen ohne Erwerbszweck (Jagdpatch)	2124	3124	16	600,00	600,00	0,00	600,00	600,00	0,00
SU 21 / 31	Summe Erträge / Einzahlungen operative Gebarung				600,00	600,00	0,00	600,00	600,00	0,00
1/900000-729000	Sonstige Aufwendungen	2225	3225	24	-0,05	100,00	-100,05	-0,05	100,00	-100,05
SU 22 / 32	Summe Aufwendungen / Auszahlungen operative Gebarung				-0,05	100,00	-100,05	-0,05	100,00	-100,05
SA 0 / SA 1	(0) Nettoergebnis (21 - 22) / (1) Geldfluss operative Gebarung (31 - 32)				600,05	500,00	100,05	600,05	500,00	100,05
SU 23	Summe Haushaltsrücklagen				0,00	0,00	0,00	0,00	0,00	0,00
SA00	Nettoergebnis nach Zuw./Entn. Haushaltsrücklagen (Saldo 0 +/- SU23)				600,05	500,00	100,05			
Investive Gebarung										
SU 33	Summe Einzahlungen investive Gebarung							0,00	0,00	0,00
SU 34	Summe Auszahlungen investive Gebarung							0,00	0,00	0,00
SA2	Saldo (2) Geldfluss aus der Investiven Gebarung (33 - 34)							0,00	0,00	0,00
SA3	Saldo (3) Nettofinanzierungssaldo (Saldo 1 + Saldo 2)							600,05	500,00	100,05
Finanzierungstätigkeit										
SU 35	Summe Einzahlungen aus der Finanzierungstätigkeit							0,00	0,00	0,00
SU 36	Summe Auszahlungen aus der Finanzierungstätigkeit							0,00	0,00	0,00
SA4	Saldo (4) Geldfluss aus der Finanzierungstätigkeit (35 - 36)							0,00	0,00	0,00
SA5	Saldo (5) Geldfluss aus der voranschlagswirksamen Gebarung (Saldo 3 + Saldo 4)							600,05	500,00	100,05
91 Kapitalvermögen und Stiftungen ohne eigene Rechtspersönlichkeit										
910	Geldverkehr									
910000	Kapitalvermögen Geldverkehr									
Operative Gebarung										
2/910000+823000	Zinsen der Girokonten	2131	3131	14	1.579,62	100,00	1.479,62	1.579,62	100,00	1.479,62
SU 21 / 31	Summe Erträge / Einzahlungen operative Gebarung				1.579,62	100,00	1.479,62	1.579,62	100,00	1.479,62
1/910000-659000	Geldverkehrsspesen (Buchungsgebühren)	2244	3244	24	9,59	100,00	-90,41	9,59	100,00	-90,41
1/910000-710000	Steuern und Abgaben Kapitalertragssteuer	2225	3225	24	394,91	100,00	294,91	394,91	100,00	294,91
SU 22 / 32	Summe Aufwendungen / Auszahlungen operative Gebarung				404,50	200,00	204,50	404,50	200,00	204,50
SA 0 / SA 1	(0) Nettoergebnis (21 - 22) / (1) Geldfluss operative Gebarung (31 - 32)				1.175,12	-100,00	1.275,12	1.175,12	-100,00	1.275,12

	MVAG	MVAG	VCQU	Ergebnisrechnung			Finanzierungsrechnung			
				EH	FH	RA 2024	VA 2024	RA - VA	RA 2024	VA 2024
SU 23										
SA00										
Investive Gebarung										
SU 33										
SU 34										
SA2										
SA3										
Finanzierungstätigkeit										
SU 35										
SU 36										
SA4										
SA5										
912										
912000										
Operative Gebarung										
2/912000+829500	Wertzuwachs Abfertigungsversicherung	2116	3116	18	4.346,18	4.200,00	146,18	0,00	4.200,00	-4.200,00
SU 21 / 31	Summe Erträge / Einzahlungen operative Gebarung				4.346,18	4.200,00	146,18	0,00	4.200,00	-4.200,00
1/912000-694000	Aufwendungen aus der Bewertung von Beteiligungen	2245			10,50	0,00	10,50	0,00	0,00	0,00
SU 22 / 32	Summe Aufwendungen / Auszahlungen operative Gebarung				10,50	0,00	10,50	0,00	0,00	0,00
SA 0 / SA 1	(0) Nettoergebnis (21 - 22) / (1) Geldfluss operative Gebarung (31 - 32)				4.335,68	4.200,00	135,68	0,00	4.200,00	-4.200,00
2/912000+895009	Entnahmen von allgemeinen Haushaltsrücklagen	2301			254.602,78	0,00	254.602,78	0,00	0,00	0,00
SU 23	Summe Haushaltsrücklagen				254.602,78	0,00	254.602,78	0,00	0,00	0,00
SA00	Nettoergebnis nach Zuw./Entn. Haushaltsrücklagen (Saldo 0 +/- SU23)				258.938,46	4.200,00	254.738,46			
Investive Gebarung										
SU 33	Summe Einzahlungen investive Gebarung							0,00	0,00	0,00
SU 34	Summe Auszahlungen investive Gebarung							0,00	0,00	0,00
SA2	Saldo (2) Geldfluss aus der Investiven Gebarung (33 - 34)							0,00	0,00	0,00
SA3	Saldo (3) Nettofinanzierungssaldo (Saldo 1 + Saldo 2)							0,00	4.200,00	-4.200,00
Finanzierungstätigkeit										
SU 35	Summe Einzahlungen aus der Finanzierungstätigkeit							0,00	0,00	0,00
SU 36	Summe Auszahlungen aus der Finanzierungstätigkeit							0,00	0,00	0,00
SA4	Saldo (4) Geldfluss aus der Finanzierungstätigkeit (35 - 36)							0,00	0,00	0,00
SA5	Saldo (5) Geldfluss aus der voranschlagswirksamen Gebarung (Saldo 3 + Saldo 4)							0,00	4.200,00	-4.200,00

		MVAG			Ergebnisrechnung			Finanzierungsrechnung		
		EH	FH	VCQU	RA 2024	VA 2024	RA - VA	RA 2024	VA 2024	RA - VA
914	Beteiligungen									
914000	Kapitalvermögen									
Operative Gebarung										
SU 21 / 31	Summe Erträge / Einzahlungen operative Gebarung				0,00	0,00	0,00	0,00	0,00	0,00
SU 22 / 32	Summe Aufwendungen / Auszahlungen operative Gebarung				0,00	0,00	0,00	0,00	0,00	0,00
SA 0 / SA 1	(0) Nettoergebnis (21 - 22) / (1) Geldfluss operative Gebarung (31 - 32)				0,00	0,00	0,00	0,00	0,00	0,00
SU 23	Summe Haushaltsrücklagen				0,00	0,00	0,00	0,00	0,00	0,00
SA00	Nettoergebnis nach Zuw./Entn. Haushaltsrücklagen (Saldo 0 +/- SU23)				0,00	0,00	0,00	0,00	0,00	0,00
Investive Gebarung										
SU 33	Summe Einzahlungen investive Gebarung							0,00	0,00	0,00
1/914000-082000	Sonstige Beteiligungen		3417	2	0,00	0,00	0,00	33.900,00	0,00	33.900,00
SU 34	Summe Auszahlungen investive Gebarung							33.900,00	0,00	33.900,00
SA2	Saldo (2) Geldfluss aus der Investiven Gebarung (33 - 34)							-33.900,00	0,00	-33.900,00
SA3	Saldo (3) Nettofinanzierungssaldo (Saldo 1 + Saldo 2)							-33.900,00	0,00	-33.900,00
Finanzierungstätigkeit										
SU 35	Summe Einzahlungen aus der Finanzierungstätigkeit							0,00	0,00	0,00
SU 36	Summe Auszahlungen aus der Finanzierungstätigkeit							0,00	0,00	0,00
SA4	Saldo (4) Geldfluss aus der Finanzierungstätigkeit (35 - 36)							0,00	0,00	0,00
SA5	Saldo (5) Geldfluss aus der voranschlagswirksamen Gebarung (Saldo 3 + Saldo 4)							-33.900,00	0,00	-33.900,00
92	Öffentliche Abgaben									
920	Ausschließliche Gemeindeabgaben									
920000	Öffentliche Abgaben Ausschließl. Gde.abg.									
Operative Gebarung										
2/920000+830001	GVU Grundsteuer A	2111	3111	10	42.195,75	43.000,00	-804,25	40.675,71	43.000,00	-2.324,29
2/920000+831001	GVU Grundsteuer B	2111	3111	10	66.459,32	70.000,00	-3.540,68	70.745,91	70.000,00	745,91
2/920000+833100	Kommunalsteuer	2111	3111	10	820,71	600,00	220,71	820,71	600,00	220,71
2/920000+833101	GVU Kommunalsteuer	2111	3111	10	260.630,26	220.000,00	40.630,26	255.085,61	220.000,00	35.085,61
2/920000+838000	Hundeabgabe	2111	3111	10	2.758,48	2.800,00	-41,52	2.775,48	2.800,00	-24,52
2/920000+841000	Gebrauchsabgabe	2111	3111	10	29.040,68	17.200,00	11.840,68	29.040,68	17.200,00	11.840,68
2/920000+849000	Mahngebühren	2111	3111	10	169,31	100,00	69,31	130,90	100,00	30,90
2/920000+850000	Aufschließungsbeiträge	2111	3111	10	36.329,69	36.400,00	-70,31	38.329,69	36.400,00	1.929,69
2/920000+856000	Verwaltungsabgaben	2111	3111	10	6.722,25	6.000,00	722,25	6.605,35	6.000,00	605,35
2/920000+857000	Kommissionsgebühren	2111	3111	10	1.393,80	1.000,00	393,80	1.338,60	1.000,00	338,60
SU 21 / 31	Summe Erträge / Einzahlungen operative Gebarung				446.520,25	397.100,00	49.420,25	445.548,64	397.100,00	48.448,64
1/920000-640000	Rechts- und Beratungsaufwand	2222	3222	24	3.778,11	18.000,00	-14.221,89	3.778,11	18.000,00	-14.221,89
1/920000-650000	Verzugszinsen	2241	3241		0,70	0,00	0,70	0,70	0,00	0,70

		MVAG			Ergebnisrechnung			Finanzierungsrechnung		
		MVAG	MVAG	VCQU	RA 2024	VA 2024	RA - VA	RA 2024	VA 2024	RA - VA
		EH	FH							
1/920000-670000	Versicherungen	2222	3222	24	4.597,08	4.600,00	-2,92	4.597,08	4.600,00	-2,92
1/920000-691000	Schadensvergütungen uneinbringliche Forderungen	2225	3225	24	8,00	1.000,00	-992,00	8,00	1.000,00	-992,00
1/920000-720000	Vergütungen GVU	2225	3225	24	11.046,94	13.200,00	-2.153,06	10.744,37	13.200,00	-2.455,63
SU 22 / 32	Summe Aufwendungen / Auszahlungen operative Gebarung				19.430,83	36.800,00	-17.369,17	19.128,26	36.800,00	-17.671,74
SA 0 / SA 1	(0) Nettoergebnis (21 - 22) / (1) Geldfluss operative Gebarung (31 - 32)				427.089,42	360.300,00	66.789,42	426.420,38	360.300,00	66.120,38
SU 23	Summe Haushaltsrücklagen				0,00	0,00	0,00	0,00	0,00	0,00
SA00	Nettoergebnis nach Zuw./Entn. Haushaltsrücklagen (Saldo 0 +/- SU23)				427.089,42	360.300,00	66.789,42			
Investive Gebarung										
SU 33	Summe Einzahlungen investive Gebarung							0,00	0,00	0,00
SU 34	Summe Auszahlungen investive Gebarung							0,00	0,00	0,00
SA2	Saldo (2) Geldfluss aus der Investiven Gebarung (33 - 34)							0,00	0,00	0,00
SA3	Saldo (3) Nettofinanzierungssaldo (Saldo 1 + Saldo 2)							426.420,38	360.300,00	66.120,38
Finanzierungstätigkeit										
SU 35	Summe Einzahlungen aus der Finanzierungstätigkeit							0,00	0,00	0,00
SU 36	Summe Auszahlungen aus der Finanzierungstätigkeit							0,00	0,00	0,00
SA4	Saldo (4) Geldfluss aus der Finanzierungstätigkeit (35 - 36)							0,00	0,00	0,00
SA5	Saldo (5) Geldfluss aus der voranschlagswirksamen Gebarung (Saldo 3 + Saldo 4)							426.420,38	360.300,00	66.120,38
921	Zwischen Ländern und Gemeinden geteilte Abgaben									
921000	Land u. Gemeinden geteilte Abgaben									
Operative Gebarung										
2/921000+834000	Fremdenverkehrsabgaben	2111	3111	10	2.511,57	2.200,00	311,57	2.511,57	2.200,00	311,57
2/921000+861000	Transfers von Ländern, Landesfonds und Landeskammern	2121	3121	15	5.254,91	0,00	5.254,91	5.254,91	0,00	5.254,91
SU 21 / 31	Summe Erträge / Einzahlungen operative Gebarung				7.766,48	2.200,00	5.566,48	7.766,48	2.200,00	5.566,48
SU 22 / 32	Summe Aufwendungen / Auszahlungen operative Gebarung				0,00	0,00	0,00	0,00	0,00	0,00
SA 0 / SA 1	(0) Nettoergebnis (21 - 22) / (1) Geldfluss operative Gebarung (31 - 32)				7.766,48	2.200,00	5.566,48	7.766,48	2.200,00	5.566,48
SU 23	Summe Haushaltsrücklagen				0,00	0,00	0,00	0,00	0,00	0,00
SA00	Nettoergebnis nach Zuw./Entn. Haushaltsrücklagen (Saldo 0 +/- SU23)				7.766,48	2.200,00	5.566,48			
Investive Gebarung										
SU 33	Summe Einzahlungen investive Gebarung							0,00	0,00	0,00
SU 34	Summe Auszahlungen investive Gebarung							0,00	0,00	0,00
SA2	Saldo (2) Geldfluss aus der Investiven Gebarung (33 - 34)							0,00	0,00	0,00
SA3	Saldo (3) Nettofinanzierungssaldo (Saldo 1 + Saldo 2)							7.766,48	2.200,00	5.566,48
Finanzierungstätigkeit										
SU 35	Summe Einzahlungen aus der Finanzierungstätigkeit							0,00	0,00	0,00
SU 36	Summe Auszahlungen aus der Finanzierungstätigkeit							0,00	0,00	0,00

		MVAG			Ergebnisrechnung			Finanzierungsrechnung		
		EH	FH	VCQU	RA 2024	VA 2024	RA - VA	RA 2024	VA 2024	RA - VA
SA4	Saldo (4) Geldfluss aus der Finanzierungstätigkeit (35 – 36)							0,00	0,00	0,00
SA5	Saldo (5) Geldfluss aus der voranschlagswirksamen Gebarung (Saldo 3 + Saldo 4)							7.766,48	2.200,00	5.566,48
925	Ertragsanteile an gemeinschaftlichen Bundesabgaben									
925000	Öffentliche Abgaben Ertragsanteile									
Operative Gebarung										
2/925000+859400	Ertragsanteile nach dem ABVS	2112	3112	11	1.021.381,39	1.015.300,00	6.081,39	1.021.381,39	1.015.300,00	6.081,39
SU 21 / 31	Summe Erträge / Einzahlungen operative Gebarung				1.021.381,39	1.015.300,00	6.081,39	1.021.381,39	1.015.300,00	6.081,39
SU 22 / 32	Summe Aufwendungen / Auszahlungen operative Gebarung				0,00	0,00	0,00	0,00	0,00	0,00
SA 0 / SA 1	(0) Nettoergebnis (21 - 22) / (1) Geldfluss operative Gebarung (31 – 32)				1.021.381,39	1.015.300,00	6.081,39	1.021.381,39	1.015.300,00	6.081,39
SU 23	Summe Haushaltsrücklagen				0,00	0,00	0,00	0,00	0,00	0,00
SA00	Nettoergebnis nach Zuw./Entn. Haushaltsrücklagen (Saldo 0 +/- SU23)				1.021.381,39	1.015.300,00	6.081,39			
Investive Gebarung										
SU 33	Summe Einzahlungen investive Gebarung							0,00	0,00	0,00
SU 34	Summe Auszahlungen investive Gebarung							0,00	0,00	0,00
SA2	Saldo (2) Geldfluss aus der Investiven Gebarung (33 – 34)							0,00	0,00	0,00
SA3	Saldo (3) Nettofinanzierungssaldo (Saldo 1 + Saldo 2)							1.021.381,39	1.015.300,00	6.081,39
Finanzierungstätigkeit										
SU 35	Summe Einzahlungen aus der Finanzierungstätigkeit							0,00	0,00	0,00
SU 36	Summe Auszahlungen aus der Finanzierungstätigkeit							0,00	0,00	0,00
SA4	Saldo (4) Geldfluss aus der Finanzierungstätigkeit (35 – 36)							0,00	0,00	0,00
SA5	Saldo (5) Geldfluss aus der voranschlagswirksamen Gebarung (Saldo 3 + Saldo 4)							1.021.381,39	1.015.300,00	6.081,39
94	Finanzzuweisungen und Zuschüsse									
940	Bedarfszuweisungen									
940000	Finanzzuweisungen und Zuschüsse									
Operative Gebarung										
2/940000+861000	Transfers von Ländern, Landesfonds und Landeskammern	2121	3121	15	5.719,43	0,00	5.719,43	5.719,43	0,00	5.719,43
SU 21 / 31	Summe Erträge / Einzahlungen operative Gebarung				5.719,43	0,00	5.719,43	5.719,43	0,00	5.719,43
SU 22 / 32	Summe Aufwendungen / Auszahlungen operative Gebarung				0,00	0,00	0,00	0,00	0,00	0,00
SA 0 / SA 1	(0) Nettoergebnis (21 - 22) / (1) Geldfluss operative Gebarung (31 – 32)				5.719,43	0,00	5.719,43	5.719,43	0,00	5.719,43
SU 23	Summe Haushaltsrücklagen				0,00	0,00	0,00	0,00	0,00	0,00
SA00	Nettoergebnis nach Zuw./Entn. Haushaltsrücklagen (Saldo 0 +/- SU23)				5.719,43	0,00	5.719,43			

	MVAG	MVAG VCQU		Ergebnisrechnung			Finanzierungsrechnung			
		EH	FH	RA 2024	VA 2024	RA - VA	RA 2024	VA 2024	RA - VA	
Investive Gebarung										
2/940000+301000	Kapitaltransfers von Ländern, Landesfonds und Landeskammern		3331	0,00	0,00	0,00	12.478,23	0,00	12.478,23	
SU 33	Summe Einzahlungen investive Gebarung						12.478,23	0,00	12.478,23	
SU 34	Summe Auszahlungen investive Gebarung						0,00	0,00	0,00	
SA2	Saldo (2) Geldfluss aus der Investiven Gebarung (33 – 34)						12.478,23	0,00	12.478,23	
SA3	Saldo (3) Nettofinanzierungssaldo (Saldo 1 + Saldo 2)						18.197,66	0,00	18.197,66	
Finanzierungstätigkeit										
SU 35	Summe Einzahlungen aus der Finanzierungstätigkeit						0,00	0,00	0,00	
SU 36	Summe Auszahlungen aus der Finanzierungstätigkeit						0,00	0,00	0,00	
SA4	Saldo (4) Geldfluss aus der Finanzierungstätigkeit (35 – 36)						0,00	0,00	0,00	
SA5	Saldo (5) Geldfluss aus der voranschlagswirksamen Gebarung (Saldo 3 + Saldo 4)						18.197,66	0,00	18.197,66	
941	Sonstige Finanzzuweisungen nach dem FAG									
941000	Zuschüsse nach dem FAG									
Operative Gebarung										
2/941000+860000	Transfers von Bund, Bundesfonds und Bundeskammern (laufend) FAG §24 1+2	2121	3121	15	10.659,29	56.000,00	-45.340,71	10.659,29	56.000,00	-45.340,71
SU 21 / 31	Summe Erträge / Einzahlungen operative Gebarung				10.659,29	56.000,00	-45.340,71	10.659,29	56.000,00	-45.340,71
SU 22 / 32	Summe Aufwendungen / Auszahlungen operative Gebarung				0,00	0,00	0,00	0,00	0,00	0,00
SA 0 / SA 1	(0) Nettoergebnis (21 - 22) / (1) Geldfluss operative Gebarung (31 – 32)				10.659,29	56.000,00	-45.340,71	10.659,29	56.000,00	-45.340,71
SU 23	Summe Haushaltsrücklagen				0,00	0,00	0,00	0,00	0,00	0,00
SA00	Nettoergebnis nach Zuw./Entn. Haushaltsrücklagen (Saldo 0 +/- SU23)				10.659,29	56.000,00	-45.340,71			
Investive Gebarung										
SU 33	Summe Einzahlungen investive Gebarung						0,00	0,00	0,00	
SU 34	Summe Auszahlungen investive Gebarung						0,00	0,00	0,00	
SA2	Saldo (2) Geldfluss aus der Investiven Gebarung (33 – 34)						0,00	0,00	0,00	
SA3	Saldo (3) Nettofinanzierungssaldo (Saldo 1 + Saldo 2)						10.659,29	56.000,00	-45.340,71	
Finanzierungstätigkeit										
SU 35	Summe Einzahlungen aus der Finanzierungstätigkeit						0,00	0,00	0,00	
SU 36	Summe Auszahlungen aus der Finanzierungstätigkeit						0,00	0,00	0,00	
SA4	Saldo (4) Geldfluss aus der Finanzierungstätigkeit (35 – 36)						0,00	0,00	0,00	
SA5	Saldo (5) Geldfluss aus der voranschlagswirksamen Gebarung (Saldo 3 + Saldo 4)						10.659,29	56.000,00	-45.340,71	

		MVAG		Ergebnisrechnung			Finanzierungsrechnung		
		EH	FH	RA 2024	VA 2024	RA - VA	RA 2024	VA 2024	RA - VA
946	Zuschüsse nach landesgesetzlichen Bestimmungen								
946000	Zuschüsse nach landes- gesetzl. Bestimmungen								
Operative Gebarung									
2/946000+861000	Transfers von Ländern, Landesfonds und Landeskammern	2121	3121	10.702,87	10.700,00	2,87	10.702,87	10.700,00	2,87
SU 21 / 31	Summe Erträge / Einzahlungen operative Gebarung			10.702,87	10.700,00	2,87	10.702,87	10.700,00	2,87
SU 22 / 32	Summe Aufwendungen / Auszahlungen operative Gebarung			0,00	0,00	0,00	0,00	0,00	0,00
SA 0 / SA 1	(0) Nettoergebnis (21 - 22) / (1) Geldfluss operative Gebarung (31 – 32)			10.702,87	10.700,00	2,87	10.702,87	10.700,00	2,87
SU 23	Summe Haushaltsrücklagen			0,00	0,00	0,00	0,00	0,00	0,00
SA00	Nettoergebnis nach Zuw./Entn. Haushaltsrücklagen (Saldo 0 +/- SU23)			10.702,87	10.700,00	2,87			
Investive Gebarung									
SU 33	Summe Einzahlungen investive Gebarung						0,00	0,00	0,00
SU 34	Summe Auszahlungen investive Gebarung						0,00	0,00	0,00
SA2	Saldo (2) Geldfluss aus der Investiven Gebarung (33 – 34)						0,00	0,00	0,00
SA3	Saldo (3) Nettofinanzierungssaldo (Saldo 1 + Saldo 2)						10.702,87	10.700,00	2,87
Finanzierungstätigkeit									
SU 35	Summe Einzahlungen aus der Finanzierungstätigkeit						0,00	0,00	0,00
SU 36	Summe Auszahlungen aus der Finanzierungstätigkeit						0,00	0,00	0,00
SA4	Saldo (4) Geldfluss aus der Finanzierungstätigkeit (35 – 36)						0,00	0,00	0,00
SA5	Saldo (5) Geldfluss aus der voranschlagswirksamen Gebarung (Saldo 3 + Saldo 4)						10.702,87	10.700,00	2,87
98	Haushaltsausgleich								
980	Verrechnung zwischen operativer Gebarung und Projekten								
980000	Verrechnung zwischen operativer Gebarung und Projekten								
Operative Gebarung									
SU 21 / 31	Summe Erträge / Einzahlungen operative Gebarung			0,00	0,00	0,00	0,00	0,00	0,00
1/980000-799000	Zuweisungen an Verrechnungsrücklagen zwischen operativer Gebarung und Projekten	2225		117.489,96	387.700,00	-270.210,04	0,00	0,00	0,00
SU 22 / 32	Summe Aufwendungen / Auszahlungen operative Gebarung			117.489,96	387.700,00	-270.210,04	0,00	0,00	0,00
SA 0 / SA 1	(0) Nettoergebnis (21 - 22) / (1) Geldfluss operative Gebarung (31 – 32)			-117.489,96	-387.700,00	270.210,04	0,00	0,00	0,00
SU 23	Summe Haushaltsrücklagen			0,00	0,00	0,00	0,00	0,00	0,00
SA00	Nettoergebnis nach Zuw./Entn. Haushaltsrücklagen (Saldo 0 +/- SU23)			-117.489,96	-387.700,00	270.210,04			
Investive Gebarung									
SU 33	Summe Einzahlungen investive Gebarung						0,00	0,00	0,00
SU 34	Summe Auszahlungen investive Gebarung						0,00	0,00	0,00
SA2	Saldo (2) Geldfluss aus der Investiven Gebarung (33 – 34)						0,00	0,00	0,00

		MVAG	MVAG	VCQU	Ergebnisrechnung			Finanzierungsrechnung		
		EH	FH		RA 2024	VA 2024	RA - VA	RA 2024	VA 2024	RA - VA
SA3	Saldo (3) Nettofinanzierungssaldo (Saldo 1 + Saldo 2)							0,00	0,00	0,00
Finanzierungstätigkeit										
SU 35	Summe Einzahlungen aus der Finanzierungstätigkeit							0,00	0,00	0,00
SU 36	Summe Auszahlungen aus der Finanzierungstätigkeit							0,00	0,00	0,00
SA4	Saldo (4) Geldfluss aus der Finanzierungstätigkeit (35 – 36)							0,00	0,00	0,00
SA5	Saldo (5) Geldfluss aus der voranschlagswirksamen Gebarung (Saldo 3 + Saldo 4)							0,00	0,00	0,00
99	Jahresergebnis, Übergabe und Übernahme des Jahresergebnisses, Abwicklung der Vorjahre									
990	Überschüsse und Abgänge (soweit nicht zugeordnet)									
990000	Abwicklung d. Vorjahre Überschüsse u. Abgänge									
Operative Gebarung										
SU 21 / 31	Summe Erträge / Einzahlungen operative Gebarung				0,00	0,00	0,00	0,00	0,00	0,00
SU 22 / 32	Summe Aufwendungen / Auszahlungen operative Gebarung				0,00	0,00	0,00	0,00	0,00	0,00
SA 0 / SA 1	(0) Nettoergebnis (21 - 22) / (1) Geldfluss operative Gebarung (31 – 32)				0,00	0,00	0,00	0,00	0,00	0,00
2/990000+895077	Entnahmen von allgemeinen Haushaltsrücklagen (HH-Potential-Rücklage)		2301		134.447,31	0,00	134.447,31	0,00	0,00	0,00
SU 23	Summe Haushaltsrücklagen				134.447,31	0,00	134.447,31	0,00	0,00	0,00
SA00	Nettoergebnis nach Zuw./Entn. Haushaltsrücklagen (Saldo 0 +/- SU23)				134.447,31	0,00	134.447,31			
Investive Gebarung										
SU 33	Summe Einzahlungen investive Gebarung							0,00	0,00	0,00
SU 34	Summe Auszahlungen investive Gebarung							0,00	0,00	0,00
SA2	Saldo (2) Geldfluss aus der Investiven Gebarung (33 – 34)							0,00	0,00	0,00
SA3	Saldo (3) Nettofinanzierungssaldo (Saldo 1 + Saldo 2)							0,00	0,00	0,00
Finanzierungstätigkeit										
SU 35	Summe Einzahlungen aus der Finanzierungstätigkeit							0,00	0,00	0,00
SU 36	Summe Auszahlungen aus der Finanzierungstätigkeit							0,00	0,00	0,00
SA4	Saldo (4) Geldfluss aus der Finanzierungstätigkeit (35 – 36)							0,00	0,00	0,00
SA5	Saldo (5) Geldfluss aus der voranschlagswirksamen Gebarung (Saldo 3 + Saldo 4)							0,00	0,00	0,00

Nachweis der Investitionstätigkeit

Rechnungsabschluss 2024

Gemeinde Weiden an der March

Nachweis der Investitionen mit Erläuterungen (nur VC 1)

Vorhaben	Vorhabensbezeichnung	RA 2024	VA 2024	RA - VA	RA Vorjahre	RA Gesamt
Konto	Bezeichnung					
1000820	Bauhof und Fuhrpark (2015 bis 2030)					
	Auszahlungen - Investitionen - Mittelverwendung	82.760,30	200.000,00	-117.239,70	884.337,23	967.097,53
	Anschaffungs- oder Herstellungskosten	82.760,30	200.000,00	-117.239,70	884.337,23	967.097,53
5/820100-000000	Bebaute Grundstücke	0,00	0,00	0,00	209.188,17	209.188,17
5/820100-006000	Sonstige Grundstückseinrichtungen	32.506,33	0,00	32.506,33	0,00	32.506,33
5/820100-010000	Gebäude und Bauten	42.803,02	200.000,00	-157.196,98	535.561,91	578.364,93
5/820100-020000	Maschinen und maschinelle Anlagen	7.450,95	0,00	7.450,95	139.587,15	147.038,10
	Einzahlungen - Finanzierung - Mittelaufbringung	100.000,00	200.000,00	-100.000,00	884.337,23	984.337,23
	Mittel aus Geldfluss aus der operativen Gebarung	0,00	100.000,00	-100.000,00	594.337,23	594.337,23
6/820100+829910	Sonstige Erträge Verr.zw operativer Gebarung und Projekt	0,00	0,00	0,00	517.442,82	517.442,82
6/820100+829960	Sonstige Einnahme - Übernahme 2019 IST Überschuss	0,00	0,00	0,00	76.894,41	76.894,41
6/820100+899000	Entnahmen aus Verrechnungsrücklagen zwischen operativer Gebarung und Projekten	0,00	100.000,00	-100.000,00	0,00	0,00
	Bedarfszuweisungen/KTZ	100.000,00	100.000,00	0,00	290.000,00	390.000,00
6/820100+871000	Beihilfen aus Bedarfszuweisungen	100.000,00	100.000,00	0,00	290.000,00	390.000,00
	Haushaltsrücklagen/Zahlungsmittelreserven	0,00	0,00	0,00	0,00	0,00
	Sonstige Kapitaltransfers und Subventionen	0,00	0,00	0,00	0,00	0,00
	Darlehen/Innere Darlehen	0,00	0,00	0,00	0,00	0,00
	Finanzierungsleasing	0,00	0,00	0,00	0,00	0,00
	Veräußerung langfristiges Vermögen und sonstiges	0,00	0,00	0,00	0,00	0,00
Finanzierungsergebnis 1000820		17.239,70	0,00	17.239,70	0,00	17.239,70
	offene Verbindlichkeiten	903,88				
	offene Forderungen	0,00				

Rechnungsabschluss 2024

Gemeinde Weiden an der March

Nachweis der Investitionen mit Erläuterungen (nur VC 1)

Vorhaben	Vorhabensbezeichnung		RA 2024	VA 2024	RA - VA	RA Vorjahre	RA Gesamt
Konto	Bezeichnung						
1000001	Güterwegeerhaltung Weiden an der March (1999 bis 2099)						
	Auszahlungen - Investitionen - Mittelverwendung		13.023,96	13.000,00	23,96	39.636,45	52.660,41
	Anschaffungs- oder Herstellungskosten		13.023,96	13.000,00	23,96	39.636,45	52.660,41
5/710000-002000	Güterwegeerhaltung		13.023,96	13.000,00	23,96	39.636,45	52.660,41
	Einzahlungen - Finanzierung - Mittelaufbringung		13.023,96	13.000,00	23,96	39.636,45	52.660,41
	Mittel aus Geldfluss aus der operativen Gebarung		7.823,96	7.800,00	23,96	26.386,45	34.210,41
5/710000-729960	Sonstige Ausgabe - Übernahme 2019 IST-Fehlbetrag		0,00	0,00	0,00	-2.456,79	-2.456,79
6/710000+829910	Verr zw operativer Gebarung u Projekte		0,00	0,00	0,00	28.843,24	28.843,24
6/710000+899000	Entnahmen aus Verrechnungsrücklagen zwischen operativer Gebarung und Projekten		7.823,96	7.800,00	23,96	0,00	7.823,96
	Bedarfszuweisungen/KTZ		5.200,00	5.200,00	0,00	13.250,00	18.450,00
6/710000+301000	Kapitaltransfers von Ländern, Landesfonds und Landeskammern		2.600,00	2.600,00	0,00	5.750,00	8.350,00
6/710000+871000	Beihilfen aus Bedarfs- zuweisungen		2.600,00	2.600,00	0,00	7.500,00	10.100,00
	Haushaltsrücklagen/Zahlungsmittelreserven		0,00	0,00	0,00	0,00	0,00
	Sonstige Kapitaltransfers und Subventionen		0,00	0,00	0,00	0,00	0,00
	Darlehen/Innere Darlehen		0,00	0,00	0,00	0,00	0,00
	Finanzierungsleasing		0,00	0,00	0,00	0,00	0,00
	Veräußerung langfristiges Vermögen und sonstiges		0,00	0,00	0,00	0,00	0,00
Finanzierungsergebnis 1000001			0,00	0,00	0,00	0,00	0,00
	offene Verbindlichkeiten		0,00				
	offene Forderungen		0,00				

Rechnungsabschluss 2024

Gemeinde Weiden an der March

Nachweis der Investitionen mit Erläuterungen (nur VC 1)

Vorhaben	Vorhabensbezeichnung	RA 2024	VA 2024	RA - VA	RA Vorjahre	RA Gesamt
Konto	Bezeichnung					
1000002	Abwasserbeseitigung (2019 bis 2026)					
	Auszahlungen - Investitionen - Mittelverwendung	2.557,75	24.000,00	-21.442,25	894.002,61	896.560,36
	Anschaffungs- oder Herstellungskosten	2.557,75	24.000,00	-21.442,25	894.002,61	896.560,36
5/851000-004100	Anpassung an den Stand der Technik	2.557,75	24.000,00	-21.442,25	894.002,61	896.560,36
	Einzahlungen - Finanzierung - Mittelaufbringung	0,00	9.400,00	-9.400,00	908.605,01	908.605,01
	Mittel aus Geldfluss aus der operativen Gebarung	0,00	9.400,00	-9.400,00	408.605,01	408.605,01
5/851000-729960	Sonstige Ausgabe - Übernahme 2019 IST Fehlbetrag	0,00	0,00	0,00	-4.000,00	-4.000,00
6/851000+829910	Verr zw operativer Gebarung u Projekten	0,00	0,00	0,00	412.605,01	412.605,01
6/851000+899000	Entnahmen aus Verrechnungsrücklagen zwischen operativer Gebarung und Projekten	0,00	9.400,00	-9.400,00	0,00	0,00
	Bedarfszuweisungen/KTZ	0,00	0,00	0,00	0,00	0,00
	Haushaltsrücklagen/Zahlungsmittelreserven	0,00	0,00	0,00	0,00	0,00
	Sonstige Kapitaltransfers und Subventionen	0,00	0,00	0,00	0,00	0,00
	Darlehen/Innere Darlehen	0,00	0,00	0,00	500.000,00	500.000,00
91612/6	ABA Anpassung an den Stand der Technik	0,00	0,00	0,00	500.000,00	500.000,00
	Finanzierungsleasing	0,00	0,00	0,00	0,00	0,00
	Veräußerung langfristiges Vermögen und sonstiges	0,00	0,00	0,00	0,00	0,00
Finanzierungsergebnis 1000002		-2.557,75	-14.600,00	12.042,25	14.602,40	12.044,65
	offene Verbindlichkeiten	23.009,56				
	offene Forderungen	0,00				

Rechnungsabschluss 2024

Gemeinde Weiden an der March

Nachweis der Investitionen mit Erläuterungen (nur VC 1)

Vorhaben	Vorhabensbezeichnung	RA 2024	VA 2024	RA - VA	RA Vorjahre	RA Gesamt
Konto	Bezeichnung					
1000004	Straßenbau, Aufschließungen Bauland (1999 bis 2099)					
	Auszahlungen - Investitionen - Mittelverwendung	74.078,57	283.200,00	-209.121,43	591.237,44	665.316,01
	Anschaffungs- oder Herstellungskosten	74.078,57	283.200,00	-209.121,43	591.237,44	665.316,01
5/612100-002000	Neuerrichtungen Beleuchtung Straßen Gemeindegebiet, Betriebsgebiet OW	74.078,57	283.200,00	-209.121,43	591.237,44	665.316,01
	Einzahlungen - Finanzierung - Mittelaufbringung	100.000,00	200.000,00	-100.000,00	674.465,29	774.465,29
	Mittel aus Geldfluss aus der operativen Gebarung	0,00	100.000,00	-100.000,00	117.594,49	117.594,49
6/612100+829960	Sonstige Einnahme - Übernahme 2019 IST Überschuss	0,00	0,00	0,00	117.594,49	117.594,49
6/612100+899000	Entnahmen aus Verrechnungsrücklagen zwischen operativer Gebarung und Projekten	0,00	100.000,00	-100.000,00	0,00	0,00
	Bedarfszuweisungen/KTZ	100.000,00	100.000,00	0,00	464.580,00	564.580,00
6/612100+301000	Kapitaltransfers von Ländern, Landesfonds und Landeskammern	0,00	0,00	0,00	6.480,00	6.480,00
6/612100+871000	Beihilfen aus Bedarfs- zuweisungen	100.000,00	100.000,00	0,00	458.100,00	558.100,00
	Haushaltsrücklagen/Zahlungsmittelreserven	0,00	0,00	0,00	0,00	0,00
	Sonstige Kapitaltransfers und Subventionen	0,00	0,00	0,00	92.290,80	92.290,80
6/612100+300000	Kapitaltransfers von Bund, Bundesfonds und Bundeskammern	0,00	0,00	0,00	92.290,80	92.290,80
	Darlehen/Innere Darlehen	0,00	0,00	0,00	0,00	0,00
	Finanzierungsleasing	0,00	0,00	0,00	0,00	0,00
	Veräußerung langfristiges Vermögen und sonstiges	0,00	0,00	0,00	0,00	0,00
Finanzierungsergebnis 1000004		25.921,43	-83.200,00	109.121,43	83.227,85	109.149,28
	offene Verbindlichkeiten	0,00				
	offene Forderungen	0,00				

Rechnungsabschluss 2024

Gemeinde Weiden an der March

Nachweis der Investitionen mit Erläuterungen (nur VC 1)

Vorhaben	Vorhabensbezeichnung	RA 2024	VA 2024	RA - VA	RA Vorjahre	RA Gesamt
Konto	Bezeichnung					
1000006	Wasserwerke und Leitungen (2010 bis 2025)					
	Auszahlungen - Investitionen - Mittelverwendung	566.105,39	665.200,00	-99.094,61	49.311,28	615.416,67
	Anschaffungs- oder Herstellungskosten	566.105,39	665.200,00	-99.094,61	49.311,28	615.416,67
5/850000-004000	Errichtung einer Wasserversorgung	537.523,82	637.000,00	-99.476,18	49.311,28	586.835,10
5/850000-040000	Fahrzeuge	28.581,57	28.200,00	381,57	0,00	28.581,57
	Einzahlungen - Finanzierung - Mittelaufbringung	566.581,57	621.200,00	-54.618,43	93.311,28	659.892,85
	Mittel aus Geldfluss aus der operativen Gebarung	6.582,32	6.200,00	382,32	93.311,28	99.893,60
5/850000-729960	Sonstige Ausgabe - Übernahme 2019 IST Fehlbetrag	0,00	0,00	0,00	-45.559,65	-45.559,65
6/850000+829910	Sonstige Erträge Zuführung von o HH	0,00	0,00	0,00	138.870,93	138.870,93
6/850000+899000	Entnahmen aus Verrechnungsrücklagen zwischen operativer Gebarung und Projekten	6.582,32	6.200,00	382,32	0,00	6.582,32
	Bedarfszuweisungen/KTZ	5.000,00	5.000,00	0,00	0,00	5.000,00
6/850000+301000	Kapitaltransfers von Ländern, Landesfonds und Landeskammern	0,00	5.000,00	-5.000,00	0,00	0,00
6/850000+871000	Kapitaltransfers aus Gemeinde-Bedarfszuweisungsmitteln	5.000,00	0,00	5.000,00	0,00	5.000,00
	Haushaltsrücklagen/Zahlungsmittelreserven	0,00	50.000,00	-50.000,00	0,00	0,00
6/850000+894001	Entnahmen von zweckgebundenen Haushaltsrücklagen	0,00	50.000,00	-50.000,00	0,00	0,00
	Sonstige Kapitaltransfers und Subventionen	16.999,25	120.000,00	-103.000,75	0,00	16.999,25
6/850000+300000	Kapitaltransfers von Bund, Bundesfonds und Bundeskammern	16.999,25	120.000,00	-103.000,75	0,00	16.999,25
	Darlehen/Innere Darlehen	538.000,00	440.000,00	98.000,00	0,00	538.000,00
91612/7	Wasserwerk Zwerndorf Sanierung BA04	538.000,00	440.000,00	98.000,00	0,00	538.000,00
	Finanzierungsleasing	0,00	0,00	0,00	0,00	0,00
	Veräußerung langfristiges Vermögen und sonstiges	0,00	0,00	0,00	0,00	0,00
Finanzierungsergebnis 1000006		476,18	-44.000,00	44.476,18	44.000,00	44.476,18
	offene Verbindlichkeiten	0,00				
	offene Forderungen	0,00				

Rechnungsabschluss 2024

Gemeinde Weiden an der March

Nachweis der Investitionen mit Erläuterungen (nur VC 1)

Vorhaben	Vorhabensbezeichnung	RA 2024	VA 2024	RA - VA	RA Vorjahre	RA Gesamt
Konto	Bezeichnung					
1000009	Freizeiteinrichtungen und Badeteich (2004 bis 9999)					
	Auszahlungen - Investitionen - Mittelverwendung	363.791,23	363.800,00	-8,77	462.027,49	825.818,72
	Anschaffungs- oder Herstellungskosten	363.791,23	363.800,00	-8,77	462.027,49	825.818,72
5/831000-006000	Sonstige Grundstückseinrichtungen	363.791,23	363.800,00	-8,77	462.027,49	825.818,72
	Einzahlungen - Finanzierung - Mittelaufbringung	804.097,49	500.000,00	304.097,49	373.740,86	1.177.838,35
	Mittel aus Geldfluss aus der operativen Gebarung	14.237,16	0,00	14.237,16	231.240,86	245.478,02
6/831000+829910	Sonstige Erträge Verr. zw operativer Gebarung u Projekten	0,00	0,00	0,00	225.407,44	225.407,44
6/831000+829960	Sonstige Einnahme - Übernahme 2019 IST Überschuss	0,00	0,00	0,00	5.833,42	5.833,42
6/831000+899000	Entnahmen aus Verrechnungsrücklagen zwischen operativer Gebarung und Projekten	14.237,16	0,00	14.237,16	0,00	14.237,16
	Bedarfszuweisungen/KTZ	0,00	0,00	0,00	142.500,00	142.500,00
6/831000+871000	Kapitaltransfers aus Gemeinde-Bedarfszuweisungsmittel	0,00	0,00	0,00	142.500,00	142.500,00
	Haushaltsrücklagen/Zahlungsmittelreserven	0,00	0,00	0,00	0,00	0,00
	Sonstige Kapitaltransfers und Subventionen	0,00	0,00	0,00	0,00	0,00
	Darlehen/Innere Darlehen	789.860,33	500.000,00	289.860,33	0,00	789.860,33
91614/2	Badeteichsanierung fixer Zinssatz	500.000,00	500.000,00	0,00	0,00	500.000,00
91614/3	Badeteichsanierung variabler Zinssatz	289.860,33	0,00	289.860,33	0,00	289.860,33
	Finanzierungsleasing	0,00	0,00	0,00	0,00	0,00
	Veräußerung langfristiges Vermögen und sonstiges	0,00	0,00	0,00	0,00	0,00
Finanzierungsergebnis 1000009		440.306,26	136.200,00	304.106,26	-88.286,63	352.019,63
	offene Verbindlichkeiten	7.691,04				
	offene Forderungen	0,00				

Rechnungsabschluss 2024

Gemeinde Weiden an der March

Nachweis der Investitionen mit Erläuterungen (nur VC 1)

Vorhaben	Vorhabensbezeichnung	RA 2024	VA 2024	RA - VA	RA Vorjahre	RA Gesamt
Konto	Bezeichnung					
1031000	Raumordnung, Raumplanung (2021 bis 9999)					
	Auszahlungen - Investitionen - Mittelverwendung	12.178,50	25.900,00	-13.721,50	69.552,00	81.730,50
	Anschaffungs- oder Herstellungskosten	12.178,50	25.900,00	-13.721,50	69.552,00	81.730,50
5/031000-070000	Aktivierungsfähige Rechte (immaterielle Vermögenswerte)	12.178,50	25.900,00	-13.721,50	69.552,00	81.730,50
	Einzahlungen - Finanzierung - Mittelaufbringung	12.178,50	25.900,00	-13.721,50	69.552,00	81.730,50
	Mittel aus Geldfluss aus der operativen Gebarung	12.178,50	25.900,00	-13.721,50	69.552,00	81.730,50
6/031000+829910	Sonstige Erträge Verr. operativer Gebarung u Projekten	0,00	0,00	0,00	69.552,00	69.552,00
6/031000+899000	Entnahmen aus Verrechnungsrücklagen zwischen operativer Gebarung und Projekten	12.178,50	25.900,00	-13.721,50	0,00	12.178,50
	Bedarfszuweisungen/KTZ	0,00	0,00	0,00	0,00	0,00
	Haushaltsrücklagen/Zahlungsmittelreserven	0,00	0,00	0,00	0,00	0,00
	Sonstige Kapitaltransfers und Subventionen	0,00	0,00	0,00	0,00	0,00
	Darlehen/Innere Darlehen	0,00	0,00	0,00	0,00	0,00
	Finanzierungsleasing	0,00	0,00	0,00	0,00	0,00
	Veräußerung langfristiges Vermögen und sonstiges	0,00	0,00	0,00	0,00	0,00
Finanzierungsergebnis 1031000		0,00	0,00	0,00	0,00	0,00
	offene Verbindlichkeiten	0,00				
	offene Forderungen	0,00				

Rechnungsabschluss 2024

Gemeinde Weiden an der March

Nachweis der Investitionen mit Erläuterungen (nur VC 1)

Vorhaben	Vorhabensbezeichnung	RA 2024	VA 2024	RA - VA	RA Vorjahre	RA Gesamt
Konto	Bezeichnung					
1180000	Vorsorge Blackout (Aggregate,...) (2022 bis 2025)					
	Auszahlungen - Investitionen - Mittelverwendung	0,00	5.000,00	-5.000,00	29.897,40	29.897,40
	Anschaffungs- oder Herstellungskosten	0,00	5.000,00	-5.000,00	29.897,40	29.897,40
5/180000-010000	Gebäude und Bauten	0,00	5.000,00	-5.000,00	29.897,40	29.897,40
	Einzahlungen - Finanzierung - Mittelaufbringung	0,00	5.000,00	-5.000,00	29.897,40	29.897,40
	Mittel aus Geldfluss aus der operativen Gebarung	0,00	5.000,00	-5.000,00	29.897,40	29.897,40
6/180000+829910	Sonstige Erträge Verr. op geb Projekt	0,00	0,00	0,00	29.897,40	29.897,40
6/180000+899000	Entnahmen aus Verrechnungsrücklagen zwischen operativer Gebarung und Projekten	0,00	5.000,00	-5.000,00	0,00	0,00
	Bedarfszuweisungen/KTZ	0,00	0,00	0,00	0,00	0,00
	Haushaltsrücklagen/Zahlungsmittelreserven	0,00	0,00	0,00	0,00	0,00
	Sonstige Kapitaltransfers und Subventionen	0,00	0,00	0,00	0,00	0,00
	Darlehen/Innere Darlehen	0,00	0,00	0,00	0,00	0,00
	Finanzierungsleasing	0,00	0,00	0,00	0,00	0,00
	Veräußerung langfristiges Vermögen und sonstiges	0,00	0,00	0,00	0,00	0,00
Finanzierungsergebnis 1180000		0,00	0,00	0,00	0,00	0,00
	offene Verbindlichkeiten	0,00				
	offene Forderungen	0,00				

Rechnungsabschluss 2024

Gemeinde Weiden an der March

Nachweis der Investitionen mit Erläuterungen (nur VC 1)

Vorhaben	Vorhabensbezeichnung	RA 2024	VA 2024	RA - VA	RA Vorjahre	RA Gesamt
Konto	Bezeichnung					
1816000	Straßenbeleuchtung Weiden Heuparz, BetriebsgebOW, (2022 bis 2025)					
	Auszahlungen - Investitionen - Mittelverwendung	15.691,61	11.900,00	3.791,61	150.731,79	166.423,40
	Anschaffungs- oder Herstellungskosten	15.691,61	11.900,00	3.791,61	150.731,79	166.423,40
5/816000-005000	Anlagen zu Straßenbauten	15.691,61	11.900,00	3.791,61	150.731,79	166.423,40
	Einzahlungen - Finanzierung - Mittelaufbringung	15.691,61	11.900,00	3.791,61	150.731,79	166.423,40
	Mittel aus Geldfluss aus der operativen Gebarung	15.691,61	11.900,00	3.791,61	75.731,79	91.423,40
6/816000+829910	Sonstige Erträge Verr.zw operativer Gebarung u Projekten	0,00	0,00	0,00	75.731,79	75.731,79
6/816000+899000	Entnahmen aus Verrechnungsrücklagen zwischen operativer Gebarung und Projekten	15.691,61	11.900,00	3.791,61	0,00	15.691,61
	Bedarfszuweisungen/KTZ	0,00	0,00	0,00	75.000,00	75.000,00
6/816000+871000	Kapitaltransfers aus Gemeinde-Bedarfszuweisungsmittel	0,00	0,00	0,00	75.000,00	75.000,00
	Haushaltsrücklagen/Zahlungsmittelreserven	0,00	0,00	0,00	0,00	0,00
	Sonstige Kapitaltransfers und Subventionen	0,00	0,00	0,00	0,00	0,00
	Darlehen/Innere Darlehen	0,00	0,00	0,00	0,00	0,00
	Finanzierungsleasing	0,00	0,00	0,00	0,00	0,00
	Veräußerung langfristiges Vermögen und sonstiges	0,00	0,00	0,00	0,00	0,00
Finanzierungsergebnis 1816000		0,00	0,00	0,00	0,00	0,00
	offene Verbindlichkeiten	0,00				
	offene Forderungen	0,00				

Rechnungsabschluss 2024

Gemeinde Weiden an der March

Nachweis der Investitionen mit Erläuterungen (nur VC 1)

Vorhaben	Vorhabensbezeichnung	RA 2024	VA 2024	RA - VA	RA Vorjahre	RA Gesamt
Konto	Bezeichnung					
1842000	Waldwirtschaftsplan (2023 bis 2025)					
	Auszahlungen - Investitionen - Mittelverwendung	13.759,14	13.800,00	-40,86	0,00	13.759,14
	Anschaffungs- oder Herstellungskosten	13.759,14	13.800,00	-40,86	0,00	13.759,14
5/842000-070000	Aktivierungsfähige Rechte (immaterielle Vermögenswerte)	13.759,14	13.800,00	-40,86	0,00	13.759,14
	Einzahlungen - Finanzierung - Mittelaufbringung	9.269,94	13.800,00	-4.530,06	0,00	9.269,94
	Mittel aus Geldfluss aus der operativen Gebarung	9.269,94	9.200,00	69,94	0,00	9.269,94
6/842000+899000	Entnahmen aus Verrechnungsrücklagen zwischen operativer Gebarung und Projekten	9.269,94	9.200,00	69,94	0,00	9.269,94
	Bedarfszuweisungen/KTZ	0,00	4.600,00	-4.600,00	0,00	0,00
6/842000+301000	Kapitaltransfers von Ländern, Landesfonds und Landeskammern	0,00	4.600,00	-4.600,00	0,00	0,00
	Haushaltsrücklagen/Zahlungsmittelreserven	0,00	0,00	0,00	0,00	0,00
	Sonstige Kapitaltransfers und Subventionen	0,00	0,00	0,00	0,00	0,00
	Darlehen/Innere Darlehen	0,00	0,00	0,00	0,00	0,00
	Finanzierungsleasing	0,00	0,00	0,00	0,00	0,00
	Veräußerung langfristiges Vermögen und sonstiges	0,00	0,00	0,00	0,00	0,00
Finanzierungsergebnis 1842000		-4.489,20	0,00	-4.489,20	0,00	-4.489,20
	offene Verbindlichkeiten	0,00				
	offene Forderungen	0,00				

Rechnungsabschluss 2024

Gemeinde Weiden an der March

Nachweis der Investitionen mit Erläuterungen (nur VC 1)

Vorhaben	Vorhabensbezeichnung	RA 2024	VA 2024	RA - VA	RA Vorjahre	RA Gesamt
Konto	Bezeichnung					
1853000	Wohngebäude Anschlusskosten Heizwerk (2024 bis 2025)					
	Auszahlungen - Investitionen - Mittelverwendung	62.130,42	60.400,00	1.730,42	0,00	62.130,42
	Anschaffungs- oder Herstellungskosten	62.130,42	60.400,00	1.730,42	0,00	62.130,42
5/853000-010000	Gebäude und Bauten - Anschlussgebühren Hackschnitzelheizwerk	62.130,42	60.400,00	1.730,42	0,00	62.130,42
	Einzahlungen - Finanzierung - Mittelaufbringung	41.192,42	60.400,00	-19.207,58	0,00	41.192,42
	Mittel aus Geldfluss aus der operativen Gebarung	30.019,46	34.400,00	-4.380,54	0,00	30.019,46
6/853000+899000	Entnahmen aus Verrechnungsrücklagen zwischen operativer Gebarung und Projekten	30.019,46	34.400,00	-4.380,54	0,00	30.019,46
	Bedarfszuweisungen/KTZ	0,00	10.000,00	-10.000,00	0,00	0,00
6/853000+871000	Kapitaltransfers aus Gemeinde-Bedarfszuweisungsmitteln	0,00	10.000,00	-10.000,00	0,00	0,00
	Haushaltsrücklagen/Zahlungsmittelreserven	0,00	0,00	0,00	0,00	0,00
	Sonstige Kapitaltransfers und Subventionen	11.172,96	16.000,00	-4.827,04	0,00	11.172,96
6/853000+300000	Kapitaltransfers von Bund, Bundesfonds und Bundeskammern	11.172,96	16.000,00	-4.827,04	0,00	11.172,96
	Darlehen/Innere Darlehen	0,00	0,00	0,00	0,00	0,00
	Finanzierungsleasing	0,00	0,00	0,00	0,00	0,00
	Veräußerung langfristiges Vermögen und sonstiges	0,00	0,00	0,00	0,00	0,00
Finanzierungsergebnis 1853000		-20.938,00	0,00	-20.938,00	0,00	-20.938,00
	offene Verbindlichkeiten	0,00				
	offene Forderungen	0,00				

Rechnungsabschluss 2024

Gemeinde Weiden an der March

Nachweis der Investitionen mit Erläuterungen (nur VC 1)

Vorhaben	Vorhabensbezeichnung	RA 2024	VA 2024	RA - VA	RA Vorjahre	RA Gesamt
Konto	Bezeichnung					
1870100	Errichtung Photovoltaik (2020 bis 2029)					
	Auszahlungen - Investitionen - Mittelverwendung	21.709,57	50.000,00	-28.290,43	60.055,91	81.765,48
	Anschaffungs- oder Herstellungskosten	21.709,57	50.000,00	-28.290,43	60.055,91	81.765,48
5/870100-004000	Wasser- und Abwasserbauten und -anlagen	0,00	0,00	0,00	57.054,13	57.054,13
5/870100-010000	Gebäude und Bauten	16.492,98	50.000,00	-33.507,02	3.001,78	19.494,76
5/870100-050000	Sonderanlagen	5.216,59	0,00	5.216,59	0,00	5.216,59
	Einzahlungen - Finanzierung - Mittelaufbringung	24.711,35	53.000,00	-28.288,65	57.054,13	81.765,48
	Mittel aus Geldfluss aus der operativen Gebarung	9.756,57	40.700,00	-30.943,43	1.264,13	11.020,70
6/870100+829910	Sonstige Erträge - Verr zw operative Gebarung u Projekt	0,00	0,00	0,00	1.264,13	1.264,13
6/870100+899000	Entnahmen aus Verrechnungsrücklagen zwischen operativer Gebarung und Projekten	9.756,57	40.700,00	-30.943,43	0,00	9.756,57
	Bedarfszuweisungen/KTZ	4.100,00	4.100,00	0,00	15.000,00	19.100,00
6/870100+301000	Kapitaltransfers von Ländern, Landesfonds und Landeskammern	4.100,00	4.100,00	0,00	0,00	4.100,00
6/870100+871000	Kapitaltransfers aus Gemeinde-Bedarfszuweisungsmittel	0,00	0,00	0,00	15.000,00	15.000,00
	Haushaltsrücklagen/Zahlungsmittelreserven	0,00	0,00	0,00	0,00	0,00
	Sonstige Kapitaltransfers und Subventionen	10.854,78	8.200,00	2.654,78	40.790,00	51.644,78
6/870100+300000	Kapitaltransfers von Bund, Bundesfonds und Bundeskammern	10.854,78	8.200,00	2.654,78	40.790,00	51.644,78
	Darlehen/Innere Darlehen	0,00	0,00	0,00	0,00	0,00
	Finanzierungsleasing	0,00	0,00	0,00	0,00	0,00
	Veräußerung langfristiges Vermögen und sonstiges	0,00	0,00	0,00	0,00	0,00
Finanzierungsergebnis 1870100		3.001,78	3.000,00	1,78	-3.001,78	0,00
	offene Verbindlichkeiten	0,00				
	offene Forderungen	0,00				

Rechnungsabschluss 2024

Gemeinde Weiden an der March

Nachweis der Investitionen mit Erläuterungen (nur VC 1)

Vorhaben	Vorhabensbezeichnung	RA 2024	VA 2024	RA - VA	RA Vorjahre	RA Gesamt
Konto	Bezeichnung					
1894000	Dorfzentrum Oberweiden Vorplatz/Stiege; Anschluss Heizwerk (2020 bis 2025)					
	Auszahlungen - Investitionen - Mittelverwendung	54.092,29	55.000,00	-907,71	80.206,14	134.298,43
	Anschaffungs- oder Herstellungskosten	54.092,29	55.000,00	-907,71	80.206,14	134.298,43
5/894000-006000	Sonstige Grundstückseinrichtungen	0,00	0,00	0,00	11.860,78	11.860,78
5/894000-010000	Gebäude und Bauten - Anschlussgebühren Hackschnitzelheizwerk	54.092,29	55.000,00	-907,71	68.345,36	122.437,65
	Einzahlungen - Finanzierung - Mittelaufbringung	34.277,29	55.000,00	-20.722,71	80.206,14	114.483,43
	Mittel aus Geldfluss aus der operativen Gebarung	18.512,76	37.200,00	-18.687,24	44.581,14	63.093,90
6/894000+829910	Sonstige Erträge Verr. zw operativer Gebarung u Projekt	0,00	0,00	0,00	44.581,14	44.581,14
6/894000+899000	Entnahmen aus Verrechnungsrücklagen zwischen operativer Gebarung und Projekten	18.512,76	37.200,00	-18.687,24	0,00	18.512,76
	Bedarfszuweisungen/KTZ	10.000,00	5.000,00	5.000,00	35.625,00	45.625,00
6/894000+301000	Kapitaltransfers von Ländern, Landesfonds und Landeskammern	0,00	0,00	0,00	35.625,00	35.625,00
6/894000+871000	Kapitaltransfers aus Gemeinde-Bedarfszuweisungsmitteln	10.000,00	5.000,00	5.000,00	0,00	10.000,00
	Haushaltsrücklagen/Zahlungsmittelreserven	0,00	0,00	0,00	0,00	0,00
	Sonstige Kapitaltransfers und Subventionen	5.764,53	12.800,00	-7.035,47	0,00	5.764,53
6/894000+300000	Kapitaltransfers von Bund, Bundesfonds und Bundeskammern	5.764,53	12.800,00	-7.035,47	0,00	5.764,53
	Darlehen/Innere Darlehen	0,00	0,00	0,00	0,00	0,00
	Finanzierungsleasing	0,00	0,00	0,00	0,00	0,00
	Veräußerung langfristiges Vermögen und sonstiges	0,00	0,00	0,00	0,00	0,00
Finanzierungsergebnis 1894000		-19.815,00	0,00	-19.815,00	0,00	-19.815,00
	offene Verbindlichkeiten	0,00				
	offene Forderungen	0,00				

Rechnungsabschluss 2024

Gemeinde Weiden an der March

Nachweis der Investitionen mit Erläuterungen (nur VC 1)

Salden Finanzierungsergebnisse		RA 2024	VA 2024	RA - VA	RA Vorjahre	RA Gesamt
1000820	Bauhof und Fuhrpark (2015 bis 2030)					
	Auszahlungen - Investitionen - Mittelverwendung	82.760,30	200.000,00	-117.239,70	884.337,23	967.097,53
	Einzahlungen - Finanzierung - Mittelherkunft	100.000,00	200.000,00	-100.000,00	884.337,23	984.337,23
		17.239,70	0,00	17.239,70	0,00	17.239,70
	offene Verbindlichkeiten	903,88				
	offene Forderungen	0,00				
1000001	Güterwegerhaltung Weiden an der March (1999 bis 2099)					
	Auszahlungen - Investitionen - Mittelverwendung	13.023,96	13.000,00	23,96	39.636,45	52.660,41
	Einzahlungen - Finanzierung - Mittelherkunft	13.023,96	13.000,00	23,96	39.636,45	52.660,41
		0,00	0,00	0,00	0,00	0,00
	offene Verbindlichkeiten	0,00				
	offene Forderungen	0,00				
1000002	Abwasserbeseitigung (2019 bis 2026)					
	Auszahlungen - Investitionen - Mittelverwendung	2.557,75	24.000,00	-21.442,25	894.002,61	896.560,36
	Einzahlungen - Finanzierung - Mittelherkunft	0,00	9.400,00	-9.400,00	908.605,01	908.605,01
		-2.557,75	-14.600,00	12.042,25	14.602,40	12.044,65
	offene Verbindlichkeiten	23.009,56				
	offene Forderungen	0,00				
1000004	Straßenbau, Anschlüsse Bauland (1999 bis 2099)					
	Auszahlungen - Investitionen - Mittelverwendung	74.078,57	283.200,00	-209.121,43	591.237,44	665.316,01
	Einzahlungen - Finanzierung - Mittelherkunft	100.000,00	200.000,00	-100.000,00	674.465,29	774.465,29
		25.921,43	-83.200,00	109.121,43	83.227,85	109.149,28
	offene Verbindlichkeiten	0,00				
	offene Forderungen	0,00				
1000006	Wasserwerke und Leitungen (2010 bis 2025)					
	Auszahlungen - Investitionen - Mittelverwendung	566.105,39	665.200,00	-99.094,61	49.311,28	615.416,67
	Einzahlungen - Finanzierung - Mittelherkunft	566.581,57	621.200,00	-54.618,43	93.311,28	659.892,85
		476,18	-44.000,00	44.476,18	44.000,00	44.476,18
	offene Verbindlichkeiten	0,00				
	offene Forderungen	0,00				
1000009	Freizeiteinrichtungen und Badeteich (2004 bis 9999)					
	Auszahlungen - Investitionen - Mittelverwendung	363.791,23	363.800,00	-8,77	462.027,49	825.818,72
	Einzahlungen - Finanzierung - Mittelherkunft	804.097,49	500.000,00	304.097,49	373.740,86	1.177.838,35
		440.306,26	136.200,00	304.106,26	-88.286,63	352.019,63
	offene Verbindlichkeiten	7.691,04				
	offene Forderungen	0,00				

Rechnungsabschluss 2024

Gemeinde Weiden an der March

Nachweis der Investitionen mit Erläuterungen (nur VC 1)

Salden Finanzierungsergebnisse		RA 2024	VA 2024	RA - VA	RA Vorjahre	RA Gesamt
1031000	Raumordnung, Raumplanung (2021 bis 9999)					
	Auszahlungen - Investitionen - Mittelverwendung	12.178,50	25.900,00	-13.721,50	69.552,00	81.730,50
	Einzahlungen - Finanzierung - Mittelherkunft	12.178,50	25.900,00	-13.721,50	69.552,00	81.730,50
		0,00	0,00	0,00	0,00	0,00
	offene Verbindlichkeiten	0,00				
	offene Forderungen	0,00				
1180000	Vorsorge Blackout (Aggregate,...) (2022 bis 2025)					
	Auszahlungen - Investitionen - Mittelverwendung	0,00	5.000,00	-5.000,00	29.897,40	29.897,40
	Einzahlungen - Finanzierung - Mittelherkunft	0,00	5.000,00	-5.000,00	29.897,40	29.897,40
		0,00	0,00	0,00	0,00	0,00
	offene Verbindlichkeiten	0,00				
	offene Forderungen	0,00				
1816000	Straßenbeleuchtung Weiden Heuparz, BetriebsgebOW, (2022 bis 2025)					
	Auszahlungen - Investitionen - Mittelverwendung	15.691,61	11.900,00	3.791,61	150.731,79	166.423,40
	Einzahlungen - Finanzierung - Mittelherkunft	15.691,61	11.900,00	3.791,61	150.731,79	166.423,40
		0,00	0,00	0,00	0,00	0,00
	offene Verbindlichkeiten	0,00				
	offene Forderungen	0,00				
1842000	Waldwirtschaftsplan (2023 bis 2025)					
	Auszahlungen - Investitionen - Mittelverwendung	13.759,14	13.800,00	-40,86	0,00	13.759,14
	Einzahlungen - Finanzierung - Mittelherkunft	9.269,94	13.800,00	-4.530,06	0,00	9.269,94
		-4.489,20	0,00	-4.489,20	0,00	-4.489,20
	offene Verbindlichkeiten	0,00				
	offene Forderungen	0,00				
1853000	Wohngebäude Anschlusskosten Heizwerk (2024 bis 2025)					
	Auszahlungen - Investitionen - Mittelverwendung	62.130,42	60.400,00	1.730,42	0,00	62.130,42
	Einzahlungen - Finanzierung - Mittelherkunft	41.192,42	60.400,00	-19.207,58	0,00	41.192,42
		-20.938,00	0,00	-20.938,00	0,00	-20.938,00
	offene Verbindlichkeiten	0,00				
	offene Forderungen	0,00				
1870100	Errichtung Photovoltaik (2020 bis 2029)					
	Auszahlungen - Investitionen - Mittelverwendung	21.709,57	50.000,00	-28.290,43	60.055,91	81.765,48
	Einzahlungen - Finanzierung - Mittelherkunft	24.711,35	53.000,00	-28.288,65	57.054,13	81.765,48
		3.001,78	3.000,00	1,78	-3.001,78	0,00
	offene Verbindlichkeiten	0,00				
	offene Forderungen	0,00				

Salden Finanzierungsergebnisse		RA 2024	VA 2024	RA - VA	RA Vorjahre	RA Gesamt
1894000	Dorfzentrum Oberweiden Vorplatz/Stiege; Anschluss Heizwerk (2020 bis 2025)					
	Auszahlungen - Investitionen - Mittelverwendung	54.092,29	55.000,00	-907,71	80.206,14	134.298,43
	Einzahlungen - Finanzierung - Mittelherkunft	34.277,29	55.000,00	-20.722,71	80.206,14	114.483,43
		-19.815,00	0,00	-19.815,00	0,00	-19.815,00
	offene Verbindlichkeiten	0,00				
	offene Forderungen	0,00				
Saldo Investive Einzelvorhaben		439.145,40	-2.600,00	441.745,40	50.541,84	489.687,24
	offene Verbindlichkeiten	31.604,48				
	offene Forderungen	0,00				
Saldo der gesamten Investitionstätigkeit		439.145,40	-2.600,00	441.745,40	50.541,84	489.687,24
	offene Verbindlichkeiten	31.604,48				
	offene Forderungen	0,00				

Nachweis der sonstigen Investitionen (nur VC 2)

Vorhaben	Vorhabensbezeichnung	RA 2024	VA 2024	RA - VA	RA 2023
Konto	Bezeichnung				
2200000	Sonstige Anschaffungen (2020 bis 9999)				
	Auszahlungen - Investitionen - Mittelverwendung	48.362,19	52.700,00	-4.337,81	133.633,50
	Anschaffungs- oder Herstellungskosten	48.362,19	52.700,00	-4.337,81	133.633,50
1/010000-006000	Sonstige Grundstückseinrichtungen	0,00	0,00	0,00	5.797,76
1/010000-042000	Amtsausstattung	0,00	0,00	0,00	10.674,96
1/010000-070000	Aktivierungsfähige Rechte (immaterielle Vermögenswerte)	0,00	5.700,00	-5.700,00	0,00
1/031000-070000	Aktivierungsfähige Rechte (immaterielle Vermögenswerte)	0,00	0,00	0,00	14.888,47
1/240000-006000	Sonstige Grundstückseinrichtungen	0,00	0,00	0,00	13.604,55
1/240000-042000	Anschaffungen Betriebsausstattung	0,00	2.000,00	-2.000,00	2.570,70
1/273000-042000	Amts-, Betriebs- und Geschäftsausstattung	0,00	0,00	0,00	2.060,40
1/273000-070000	Aktivierungsfähige Rechte (immaterielle Vermögenswerte)	0,00	0,00	0,00	2.510,89
1/519000-020000	Maschinen und maschinelle Anlagen	0,00	0,00	0,00	7.920,00
1/612000-010000	Gebäude und Bauten	0,00	0,00	0,00	8.972,91
1/640000-050000	Sonderanlagen	2.074,80	0,00	2.074,80	2.578,55
1/749000-006000	Sonstige Grundstückseinrichtungen	0,00	0,00	0,00	5.200,12
1/816000-050000	Erweiterung der Straßenbeleuchtung	0,00	0,00	0,00	5.798,56
1/817000-020000	Maschinen und maschinelle Anlagen	0,00	0,00	0,00	1.466,80
1/817000-050000	Sonderanlagen	0,00	0,00	0,00	3.212,90
1/820100-020000	Maschinen und maschinelle Anlagen	0,00	0,00	0,00	-4.123,22
1/820100-042000	Betriebs- und Geschäftsausstattung	0,00	0,00	0,00	6.006,20
1/831000-020000	Maschinen und maschinelle Anlagen	0,00	0,00	0,00	2.149,44
1/840000-001000	Unbebaute Grundstücke	0,00	0,00	0,00	2.645,16
1/850000-004000	Wasser- und Abwasserbauten und -anlagen	1.405,54	32.000,00	-30.594,46	-19.608,54
1/850000-020000	Maschinen und maschinelle Anlagen	0,00	0,00	0,00	4.646,83
1/850000-042000	Amts-, Betriebs- und Geschäftsausstattung	4.084,00	5.000,00	-916,00	20.267,50
1/851000-004000	Wasser- und Abwasserbauten und -anlagen	992,31	2.000,00	-1.007,69	6.453,43
1/851000-020000	Maschinen und maschinelle Anlagen	0,00	0,00	0,00	14.319,13
1/851000-042000	Amts-, Betriebs- und Geschäftsausstattung	1.404,77	1.500,00	-95,23	0,00
1/870100-050000	Sonderanlagen	4.500,77	4.500,00	0,77	0,00
1/894000-050000	Sonderanlagen	0,00	0,00	0,00	13.620,00
1/914000-082000	Sonstige Beteiligungen	33.900,00	0,00	33.900,00	0,00
Finanzierungsergebnis 2200000		-48.362,19	-52.700,00	4.337,81	-133.633,50
offene Verbindlichkeiten		0,00			
offene Forderungen		0,00			

Nachweis Kundenforderungen

Rechnungsabschluss 2024

Gemeinde Weiden an der March

Nachweis Kundenforderungen

Konto	Bezeichnung	Saldo Brutto 31.12.2023	Saldo Brutto 31.12.2024	Netto	USt
	Nicht voranschlagswirksame Gebarung				
0/000000+279000	Diverse Vorschüsse	3.220,00	0,00	0,00	0,00
0/000000+361200	Bundesgebühren	0,00	119,40	119,40	0,00
0/000000+361210	Hundertsatzgeb.f.Verträge	5.598,12	1.000,03	1.000,03	0,00
	Summe Nicht voranschlagswirksame Gebarung	8.818,12	1.119,43	1.119,43	0,00
	010000 Hauptverwaltung Gemeindeamt				
2/010000+810000	Erträge aus Leistungen - Inserate Focus	42,00	76,19	76,19	0,00
2/010000+811000	Miet- und Pachtertrag	120,00	0,00	0,00	0,00
	Summe 010000 Hauptverwaltung Gemeindeamt	162,00	76,19	76,19	0,00
	019000 Hauptverwaltung Repräsentation				
2/019000+828000	Rückersätze von Aufwendungen	0,00	1.523,81	1.523,81	0,00
	Summe 019000 Hauptverwaltung Repräsentation	0,00	1.523,81	1.523,81	0,00
	131000 Sonderpolizei Bau- u. Feuerpolizei				
2/131000+816000	Ersatz der Sachver- ständigenhonorare	0,00	180,00	180,00	0,00
	Summe 131000 Sonderpolizei Bau- u. Feuerpolizei	0,00	180,00	180,00	0,00
	240000 Vorschul. Erziehung Kindergarten				
2/240000+810000	Elternbeiträge	400,00	864,00	785,60	78,40
2/240000+810100	Mittagessenbeiträge	1.146,80	1.334,80	1.213,45	121,35
2/240000+810200	Kostenbeitrag - Nach- mittagsbetreuung	1.230,00	1.430,00	1.300,07	129,93
2/240000+829000	Sonstige Einnahmen	55,00	70,40	64,00	6,40
	Summe 240000 Vorschul. Erziehung Kindergarten	2.831,80	3.699,20	3.363,12	336,08
	521000 Umweltschutz Teichwasseruntersuchungen				
2/521000+828000	Rückersätze von Ausgaben	0,00	150,50	150,50	0,00
	Summe 521000 Umweltschutz Teichwasseruntersuchungen	0,00	150,50	150,50	0,00
	816000 Öffentl. Einrichtungen Öffentl. Beleuchtung				
2/816000+828000	Rückersätze von Aufwendungen	3.642,40	0,00	0,00	0,00
	Summe 816000 Öffentl. Einrichtungen Öffentl. Beleuchtung	3.642,40	0,00	0,00	0,00
	817000 Friedhöfe Weiden/March				
2/817000+852000	Grabstellengebühren	380,00	190,00	190,00	0,00
2/817000+852100	Begräbnis- und Leichenkammergebühren	0,00	928,10	928,10	0,00
	Summe 817000 Friedhöfe Weiden/March	380,00	1.118,10	1.118,10	0,00

Rechnungsabschluss 2024

Gemeinde Weiden an der March

Nachweis Kundenforderungen

Konto	Bezeichnung	Saldo Brutto 31.12.2023	Saldo Brutto 31.12.2024	Netto	USt
820100	Bauhof				
2/820100+828000	Rückersätze von Aufwendungen	0,00	644,60	644,60	0,00
	Summe 820100 Bauhof	0,00	644,60	644,60	0,00
840000	Liegenschaften Grundbesitz				
2/840000+811000	Erlöse aus Verpachtungen (Grundstücke, Gärten, Äcker)	39,56	39,57	39,57	0,00
2/840000+811200	Pacht für Uferparzellen	19.793,23	2.958,83	2.958,83	0,00
2/840000+829000	Sonstige Einnahmen	0,00	21,00	21,00	0,00
	Summe 840000 Liegenschaften Grundbesitz	19.832,79	3.019,40	3.019,40	0,00
842000	Liegenschaften Waldbesitz				
2/842000+808000	Holzverkauf	0,00	180,00	180,00	0,00
	Summe 842000 Liegenschaften Waldbesitz	0,00	180,00	180,00	0,00
850000	Öffentl. Einrichtungen Wasserversorgung				
2/850000+300000	Kapitaltransfers von Bund, Bundesfonds und Bundeskammern (einmalig)	101.599,35	78.827,22	78.827,22	0,00
2/850000+307000	Kapitaltransfers von privaten Haushalten und privaten Organisationen ohne Erwerbszweck und ande	260,87	0,00	0,00	0,00
2/850000+828000	Rückersätze von Aufwendungen WVA	4.809,23	45,47	41,33	4,14
2/850000+852101	GVU Bereitstellungsgebühr	1.221,00	1.023,09	930,08	93,01
2/850000+852200	Wasserbezugsgebühren - Wasser für Garten	0,00	1.247,40	1.134,00	113,40
2/850000+852201	GVU Wasserbezugsgebühr	3.726,84	2.244,34	2.039,90	204,44
	Summe 850000 Öffentl. Einrichtungen Wasserversorgung	111.617,29	83.387,52	82.972,53	414,99
851000	Betriebe Abwasserbeseitigung				
2/851000+300000	Kapitaltransfers Bund, Bundesfonds und Bundeskammern (einmalig)	57.075,91	36.062,88	36.062,88	0,00
2/851000+307000	Kapitaltransfers von privaten Haushalten und privaten Organisationen ohne Erwerbszweck und ande	504,52	0,00	0,00	0,00
2/851000+852101	GVU Kanalbenützungsgebühr	7.351,13	6.018,33	5.470,90	547,43
	Summe 851000 Betriebe Abwasserbeseitigung	64.931,56	42.081,21	41.533,78	547,43
852000	Öffentl. Einrichtungen Müllbeseitigung				
2/852000+816000	Kostenersätze	0,00	292,55	265,95	26,60
	Summe 852000 Öffentl. Einrichtungen Müllbeseitigung	0,00	292,55	265,95	26,60
853000	Liegenschaften Wohngebäude				
2/853000+811000	Mieten und Betriebs- kostenersätze	-65,84	0,00	0,00	0,00
2/853000+828000	Rückersätze von Aufwendungen	1.043,49	1.667,87	1.667,87	0,00
	Summe 853000 Liegenschaften Wohngebäude	977,65	1.667,87	1.667,87	0,00

Rechnungsabschluss 2024

Gemeinde Weiden an der March

Nachweis Kundenforderungen

Konto	Bezeichnung	Saldo Brutto 31.12.2023	Saldo Brutto 31.12.2024	Netto	USt
912000	Kapitalvermögen Rücklagen				
2/912000+829500	Wertzuwachs Abfertigungsversicherung	44.486,26	48.832,44	48.832,44	0,00
	Summe 912000 Kapitalvermögen Rücklagen	44.486,26	48.832,44	48.832,44	0,00
920000	Öffentliche Abgaben Ausschließl. Gde.abg.				
1/920000-720000	Vergütungen GVU	-732,94	-828,49	-828,49	0,00
2/920000+830001	GVU Grundsteuer A	-1.985,55	-465,51	-465,51	0,00
2/920000+831001	GVU Grundsteuer B	5.019,31	732,72	732,72	0,00
2/920000+833101	GVU Kommunalsteuer	28.929,60	34.474,25	34.474,25	0,00
2/920000+838000	Hundeabgabe	-15,00	-32,00	-32,00	0,00
2/920000+849000	Mahngebühren	6,00	44,41	44,41	0,00
2/920000+850000	Aufschließungsbeiträge	5.994,00	3.994,00	3.994,00	0,00
2/920000+856000	Verwaltungsabgaben	0,00	116,90	116,90	0,00
2/920000+857000	Kommissionsgebühren	0,00	55,20	55,20	0,00
	Summe 920000 Öffentliche Abgaben Ausschließl. Gde.abg.	37.215,42	38.091,48	38.091,48	0,00
	Gesamt	Brutto 31.12.2023	Brutto 31.12.2024	Netto	USt
		294.895,29	226.064,30	224.739,20	1.325,10
		Einnahmen	226.892,79	225.567,69	1.325,10
		Ausgaben	-828,49	-828,49	0,00

Forderungen

Konto	Bezeichnung	Saldo lt. Konto 31.12.2023	Saldo lt. Konto 31.12.2024	Offen	Differenz
230000	Kurzfristige Forderungen aus Lieferungen und Leistungen	40.341,05	11.825,73	11.825,73	0,00
231000	Langfristige Forderungen aus Lieferungen und Leistungen	0,00	0,00	0,00	0,00
233000	Forderungen aus Abgaben	51.392,72	50.516,03	50.516,03	0,00
284000	Sonstige langfristige Forderungen	203.161,52	163.722,54	163.722,54	0,00
Summe		294.895,29	226.064,30	226.064,30	0,00

Forderungen nach Vorhabenscode

Konto	Bezeichnung	ohne Vorhabenscode	mit Vorhabenscode 1	mit Vorhabencodes 2 - 5	VUG	USt	Gesamt
230000	Kurzfristige Forderungen aus Lieferungen und Leistungen	10.339,48	0,00	0,00	1.119,43	366,82	11.825,73
231000	Langfristige Forderungen aus Lieferungen und Leistungen	0,00	0,00	0,00	0,00	0,00	0,00
233000	Forderungen aus Abgaben	49.557,75	0,00	0,00	0,00	958,28	50.516,03
284000	Sonstige langfristige Forderungen	163.722,54	0,00	0,00	0,00	0,00	163.722,54
Summe		223.619,77	0,00	0,00	1.119,43	1.325,10	226.064,30

Nachweis Lieferantenverbindlichkeiten

Rechnungsabschluss 2024

Gemeinde Weiden an der March

Nachweis Lieferantenverbindlichkeiten

Konto	Bezeichnung	Saldo Brutto 31.12.2023	Saldo Brutto 31.12.2024	Netto	USt
	Nicht voranschlagswirksame Gebarung				
9/000000-279000	Diverse Vorschüsse	3.220,00	0,00	0,00	0,00
9/000000-362100	BVA	452,78	0,00	0,00	0,00
	Summe Nicht voranschlagswirksame Gebarung	3.672,78	0,00	0,00	0,00
	010000 Hauptverwaltung Gemeindeamt				
1/010000-616000	Instandhaltung der Maschinen (Computer)	1.266,36	192,94	192,94	0,00
1/010000-619000	Instandhaltung des Kopierers	0,00	358,90	358,90	0,00
1/010000-630000	Portogebühren	413,20	102,02	102,02	0,00
1/010000-631000	Telefongebühren	93,60	94,80	94,80	0,00
1/010000-700000	Miet- und Pachtaufwand	264,00	0,00	0,00	0,00
1/010000-729000	Sonstige Ausgaben	30,00	48,00	48,00	0,00
	Summe 010000 Hauptverwaltung Gemeindeamt	2.067,16	796,66	796,66	0,00
	019000 Hauptverwaltung Repräsentation				
1/019000-723000	Repräsentationsaus- lagen	204,10	235,80	235,80	0,00
	Summe 019000 Hauptverwaltung Repräsentation	204,10	235,80	235,80	0,00
	060000 Sonstige Maßnahmen Beiträge an Verbände..				
1/060000-726000	Beiträge an Verbände, Vereine u.s.w.	0,00	222,00	222,00	0,00
	Summe 060000 Sonstige Maßnahmen Beiträge an Verbände..	0,00	222,00	222,00	0,00
	091000 Personalausbildung u. Fortbildung				
1/091000-728000	Schulung der Bediensteten	0,00	475,20	475,20	0,00
	Summe 091000 Personalausbildung u. Fortbildung	0,00	475,20	475,20	0,00
	131000 Sonderpolizei Bau- u. Feuerpolizei				
1/131000-640000	Sachverständigen- honorare	0,00	1.890,00	1.890,00	0,00
	Summe 131000 Sonderpolizei Bau- u. Feuerpolizei	0,00	1.890,00	1.890,00	0,00
	240000 Vorschul. Erziehung Kindergarten				
1/240000-590000	Freiwillige Sozialleistungen	180,00	0,00	0,00	0,00
1/240000-600000	Strom	287,00	88,00	73,33	14,67
1/240000-614000	Instandhaltung der Gebäude	1.376,10	0,00	0,00	0,00
	Summe 240000 Vorschul. Erziehung Kindergarten	1.843,10	88,00	73,33	14,67

Rechnungsabschluss 2024

Gemeinde Weiden an der March

Nachweis Lieferantenverbindlichkeiten

Konto	Bezeichnung	Saldo Brutto 31.12.2023	Saldo Brutto 31.12.2024	Netto	USt
510000	Medizinische Bereichsversorgung				
1/510000-728000	Entgelte für sonstige Leistungen - Totenbeschau	0,00	143,00	143,00	0,00
	Summe 510000 Medizinische Bereichsversorgung	0,00	143,00	143,00	0,00
640000	Straßenverkehr				
1/640000-400000	Geringwertige Wirtschaftsgüter (GWG)	117,74	0,00	0,00	0,00
	Summe 640000 Straßenverkehr	117,74	0,00	0,00	0,00
710000	Güterwegerhaltung Weiden an der March				
1/710000-611000	Instandhaltung der Güterwege	3.391,00	0,00	0,00	0,00
	Summe 710000 Güterwegerhaltung Weiden an der March	3.391,00	0,00	0,00	0,00
814000	Öffentl.Einrichtungen Straßenreinigung				
1/814000-720000	Kostenbeiträge (Kostensätze) für Leistungen (Mitarbeiter Weiden)	571,20	0,00	0,00	0,00
	Summe 814000 Öffentl.Einrichtungen Straßenreinigung	571,20	0,00	0,00	0,00
816000	Öffentl. Einrichtungen Öffentl. Beleuchtung				
1/816000-600000	Stromverbrauch	0,00	179,00	179,00	0,00
	Summe 816000 Öffentl. Einrichtungen Öffentl. Beleuchtung	0,00	179,00	179,00	0,00
820100	Bauhof				
1/820100-600000	Energiebezüge, Strom	50,00	58,00	58,00	0,00
1/820100-600100	Energiebezüge	50,00	28,00	28,00	0,00
5/820100-010000	Gebäude und Bauten	0,00	903,88	903,88	0,00
	Summe 820100 Bauhof	100,00	989,88	989,88	0,00
831000	Betriebsähnl.Einrichtungen Freibäder und Badeteich				
5/831000-006000	Sonstige Grundstückseinrichtungen	0,00	7.691,04	7.691,04	0,00
	Summe 831000 Betriebsähnl.Einrichtungen Freibäder und Badeteich	0,00	7.691,04	7.691,04	0,00
840000	Liegenschaften Grundbesitz				
1/840000-710000	Steuern u. Abgaben	-112,00	0,00	0,00	0,00
	Summe 840000 Liegenschaften Grundbesitz	-112,00	0,00	0,00	0,00
842000	Liegenschaften Waldbesitz				
1/842000-610000	Pflege der Wald- grundstücke	35,90	937,58	937,58	0,00
	Summe 842000 Liegenschaften Waldbesitz	35,90	937,58	937,58	0,00

Rechnungsabschluss 2024

Gemeinde Weiden an der March

Nachweis Lieferantenverbindlichkeiten

Konto	Bezeichnung	Saldo Brutto 31.12.2023	Saldo Brutto 31.12.2024	Netto	USt
850000	Öffentl. Einrichtungen Wasserversorgung				
1/850000-631000	Telekommunikationsdienste	15,60	15,60	13,00	2,60
	Summe 850000 Öffentl. Einrichtungen Wasserversorgung	15,60	15,60	13,00	2,60
851000	Betriebe Abwasserbeseitigung				
1/851000-600000	Strom (Beleuchtung, Pumpwerke)	201,31	0,00	0,00	0,00
5/851000-004100	Anpassung an den Stand der Technik	0,00	27.611,47	23.009,56	4.601,91
	Summe 851000 Betriebe Abwasserbeseitigung	201,31	27.611,47	23.009,56	4.601,91
852000	Öffentl. Einrichtungen Müllbeseitigung				
1/852000-728000	Sperrmüll- u. Sonderabfallsammlung	27,10	0,00	0,00	0,00
2/852000+816000	Kostenersätze	292,55	0,00	0,00	0,00
	Summe 852000 Öffentl. Einrichtungen Müllbeseitigung	-265,45	0,00	0,00	0,00
853000	Liegenschaften Wohngebäude				
1/853000-600000	Strom (Beleuchtung)	1.134,00	0,00	0,00	0,00
1/853000-600100	Heizung	1.817,00	1.102,00	918,33	183,67
1/853000-614000	Instandhaltung der Wohngebäude	477,00	0,00	0,00	0,00
	Summe 853000 Liegenschaften Wohngebäude	3.428,00	1.102,00	918,33	183,67
871000	Fernwärmeversorgung				
1/871000-451000	Brennstoff Hackschnitzel	1.938,87	1.374,71	1.216,56	158,15
	Summe 871000 Fernwärmeversorgung	1.938,87	1.374,71	1.216,56	158,15
894000	Veranstaltungshallen Dorfzentrum Oberweiden				
1/894000-614000	Instandhaltung der Gebäude	148,80	0,00	0,00	0,00
	Summe 894000 Veranstaltungshallen Dorfzentrum Oberweiden	148,80	0,00	0,00	0,00
894100	Veranstaltungshalle DZ Baumgarten				
1/894100-614000	Instandhaltung der Gebäude	52,37	56,90	56,90	0,00
	Summe 894100 Veranstaltungshalle DZ Baumgarten	52,37	56,90	56,90	0,00
920000	Öffentliche Abgaben Ausschließl. Gde.abg.				
1/920000-720000	Vergütungen GVU	-207,02	0,00	0,00	0,00
	Summe 920000 Öffentliche Abgaben Ausschließl. Gde.abg.	-207,02	0,00	0,00	0,00

Rechnungsabschluss 2024

Gemeinde Weiden an der March

Nachweis Lieferantenverbindlichkeiten

Gesamt	Brutto	Brutto	Netto	USt
	31.12.2023	31.12.2024		
	17.203,46	43.808,84	38.847,84	4.961,00
	Ausgaben	43.808,84	38.847,84	4.961,00
	Einnahmen	0,00	0,00	0,00

Verbindlichkeiten

Konto	Bezeichnung	Saldo lt. Konto	Saldo lt. Konto	Offen	Differenz
		31.12.2023	31.12.2024		
331000	Kurzfristige Verbindlichkeiten aus Lieferungen und Leistungen	17.203,46	43.808,84	43.808,84	0,00
332000	Langfristige Verbindlichkeiten aus Lieferungen und Leistungen	0,00	0,00	0,00	0,00
333000	Kurzfristige Verbindlichkeiten aus Abgaben	0,00	0,00	0,00	0,00
Summe		17.203,46	43.808,84	43.808,84	0,00

Verbindlichkeiten nach Vorhabenscode

Konto	Bezeichnung	ohne	mit	mit Vorhabencodes	VUG	USt	Gesamt
		Vorhabenscode	Vorhabenscode 1	2 - 5			
331000	Kurzfristige Verbindlichkeiten aus Lieferungen und Leistungen	7.243,36	31.604,48	0,00	0,00	4.961,00	43.808,84
332000	Langfristige Verbindlichkeiten aus Lieferungen und Leistungen	0,00	0,00	0,00	0,00	0,00	0,00
333000	Kurzfristige Verbindlichkeiten aus Abgaben	0,00	0,00	0,00	0,00	0,00	0,00
Summe		7.243,36	31.604,48	0,00	0,00	4.961,00	43.808,84

Nachweis über Transferzahlungen (Anlage 6a)

Haushaltskonto	Bezeichnung Ansatz	Bezeichnung Post	Summe Einzahlungen	Summe Auszahlungen
Transferzahlungen von/an Bund, Bundesfonds, Bundeskammern				
Gesamtsumme Transferzahlungen von/an Bund, Bundesfonds, Bundeskammern			1.161.393,93	0,00
Summe Kapitaltransfers			69.443,06	0,00
Summe Transfers			1.091.950,87	0,00
2/850000+300000	Öffentl. Einrichtungen Wasserversorgung	Kapitaltransfers von Bund, Bundesfonds und Bundeskammern (einmalig)	3.638,51	
2/850000+860000	Öffentl. Einrichtungen Wasserversorgung	Transfers von Bund, Bundesfonds und Bundeskammern (z.B. KPC Zinsenzuschuss) (laufend)	221,94	
2/851000+300000	Betriebe Abwasserbeseitigung	Kapitaltransfers Bund, Bundesfonds und Bundeskammern (einmalig)	21.013,03	
2/851000+860000	Betriebe Abwasserbeseitigung	Transfers von Bund, Bundesfonds und Bundeskammern (z.B. Zinsenzuschuss KPC) (laufend)	59.688,25	
2/925000+859400	Öffentliche Abgaben Ertragsanteile	Ertragsanteile nach dem ABVS	1.021.381,39	
2/941000+860000	Zuschüsse nach dem FAG	Transfers von Bund, Bundesfonds und Bundeskammern (laufend) FAG §24 1+2	10.659,29	
6/850000+300000	Öffentl. Einrichtungen Wasserversorgung	Kapitaltransfers von Bund, Bundesfonds und Bundeskammern	16.999,25	
6/853000+300000	Liegenschaften Wohngebäude	Kapitaltransfers von Bund, Bundesfonds und Bundeskammern	11.172,96	
6/870100+300000	Errichtung Photovoltaik / Stromtankstelle	Kapitaltransfers von Bund, Bundesfonds und Bundeskammern	10.854,78	
6/894000+300000	Veranstaltungshallen Dorfzentrum Oberweiden	Kapitaltransfers von Bund, Bundesfonds und Bundeskammern	5.764,53	

Haushaltskonto	Bezeichnung Ansatz	Bezeichnung Post	Summe Einzahlungen	Summe Auszahlungen
Transferzahlungen von/an Länder, Landesfonds, Landeskammern				
Gesamtsumme Transferzahlungen von/an Länder, Landesfonds, Landeskammern			316.070,56	252.318,35
Summe Kapitaltransfers			18.680,90	0,00
Summe Transfers			297.389,66	252.318,35
2/024000+816000	Hauptverwaltung Wahlamt	Kostenersätze für Wahlen (Volksbegehren)	1.686,82	
2/240000+861000	Vorschul. Erziehung Kindergarten	Transfers von Ländern, Landesfonds und Landeskammern	37.734,63	
2/273000+861000	Volksbüchereien	Transfers von Ländern, Landesfonds und Landeskammern	2.000,00	
2/850000+301000	Öffentl. Einrichtungen Wasserversorgung	Kapitaltransfers von Ländern, Landesfonds und Landeskammern	-497,33	
2/852000+861010	Öffentl. Einrichtungen Müllbeseitigung	Transfers von Ländern, Landesfonds und Landeskammern	16.691,00	
2/921000+861000	Land u. Gemeinden geteilte Abgaben	Transfers von Ländern, Landesfonds und Landeskammern	5.254,91	
2/940000+301000	Finanzzuweisungen und Zuschüsse	Kapitaltransfers von Ländern, Landesfonds und Landeskammern	12.478,23	
2/940000+861000	Finanzzuweisungen und Zuschüsse	Transfers von Ländern, Landesfonds und Landeskammern	5.719,43	
2/946000+861000	Zuschüsse nach landes- gesetzl. Bestimmungen	Transfers von Ländern, Landesfonds und Landeskammern	10.702,87	
6/612100+871000	Straßenbau Zwerndorf u. Oberweiden	Beihilfen aus Bedarfs- zuweisungen	100.000,00	
6/710000+301000	Güterwegerhaltung Weiden an der March	Kapitaltransfers von Ländern, Landesfonds und Landeskammern	2.600,00	
6/710000+871000	Güterwegerhaltung Weiden an der March	Beihilfen aus Bedarfs- zuweisungen	2.600,00	
6/820100+871000	Bauhof	Beihilfen aus Bedarfszuweisungen	100.000,00	
6/850000+871000	Öffentl. Einrichtungen Wasserversorgung	Kapitaltransfers aus Gemeinde-Bedarfszuweisungsmitteln	5.000,00	
6/870100+301000	Errichtung Photovoltaik / Stromtankstelle	Kapitaltransfers von Ländern, Landesfonds und Landeskammern	4.100,00	
6/894000+871000	Veranstaltungshallen Dorfzentrum Oberweiden	Kapitaltransfers aus Gemeinde-Bedarfszuweisungsmitteln	10.000,00	
1/220000-751000	Berufsbildende Pflichtschulen	Transfers an Länder, Landesfonds und Landeskammern		15.030,00
1/419000-751000	Sonstige Einrichtungen und Maßnahmen	Sozialhilfe Wohnsitzgemeindebeitrag		4.895,61
1/419000-751100	Sonstige Einrichtungen und Maßnahmen	Sozialhilfe Umlage		190.741,25
1/439000-751000	Sonstige Einrichtungen und Maßnahmen	Jugendwohlfahrtsumlage		37.544,00
1/510000-751000	Medizinische Bereichsversorgung	Beitrag an Pensionsverband		4.107,49

Rechnungsabschluss 2024

Gemeinde Weiden an der March

Nachweis über Transferzahlungen (Anlage 6a)

Haushaltskonto	Bezeichnung Ansatz	Bezeichnung Post	Summe Einzahlungen	Summe Auszahlungen
Transferzahlungen von/an Gemeinden, Gemeindeverbände, Gemeindefonds				
Gesamtsumme Transferzahlungen von/an Gemeinden, Gemeindeverbände, Gemeindefonds			10.639,39	579.499,99
Summe Kapitaltransfers			0,00	0,00
Summe Transfers			10.639,39	579.499,99
2/852000+816000	Öffentl.Einrichtungen Müllbeseitigung	Kostenersätze	10.639,39	
1/022000-752000	Hauptverwaltung Standesamt	Beitrag an Standes- amtsverband		11.086,21
1/211000-752000	Allgemeinbildender Unterricht	Schulumlage für Volksschulgemeinden		91.100,00
1/212000-752000	Allgemeinbildender Unterricht	Schulumlage für Mittelschulgemeinden		61.077,43
1/213000-752000	Allgemeinbildender Unterricht	Schulumlage für Sonderschule		28.801,79
1/214000-752000	Allgemeinbildender Unterricht	Schulumlage für Polytechn.lehrg. Gsdf.		4.400,00
1/320000-752000	Beiträge an Musikschule	Beitrag für Musikschüler		9.133,78
1/562000-752000	Krankenanstalten	Sprengelbeitrag NÖKAS (Zweckaufwand)		314.698,27
1/562100-752000	Krankenanstalten	Transfers an Gemeinden, Gemeindeverbände (ohne marktbestimmte Tätigkeit) und Gemeindefonds		6,46
1/631000-752000	Wasserschutzbau Konkurrenzgewässer	Beiträge an Wasser verbände		28.166,60
1/852000-618000	Öffentl.Einrichtungen Müllbeseitigung	Bodenaushubdeponie		14.338,45
1/852000-755000	Öffentl.Einrichtungen Müllbeseitigung	Transfers an Unternehmen (ohne Finanzunternehmen) und andere		16.691,00
Transferzahlungen von/an Sozialversicherungsträger				
Gesamtsumme Transferzahlungen von/an Sozialversicherungsträger			0,00	0,00
Summe Kapitaltransfers			0,00	0,00
Summe Transfers			0,00	0,00
Transferzahlungen von/an sonst. Träger des öffentlichen Rechts				
Gesamtsumme Transferzahlungen von/an sonst. Träger des öffentlichen Rechts			0,00	214,62
Summe Kapitaltransfers			0,00	0,00
Summe Transfers			0,00	214,62
1/180000-726000	Landesverteidigung Zivilschutz	Mitgliedsbeitrag - Zivilschutz		214,62
Gesamtsumme			1.488.103,88	832.032,96

Nachweis über Haushaltsrücklagen und
Zahlungsmittelreserven (Anlage 6b)

Rechnungsabschluss 2024

Gemeinde Weiden an der March

Nachweis über Haushaltsrücklagen und Zahlungsmittelreserven (Anlage 6b)

Haushaltsrücklagen			Rücklagenstand			Rücklagenstand	Zahlungsmittelreserven		
Nr.	Verwendungszweck	Ansatz	31.12.2023	Zuführungen	Entnahmen	31.12.2024	31.12.2023	31.12.2024	Konto-/Sparbuchnummer
8/9990934/00001	Rücklage Wasserwerk	850000	159.138,50	910,07	0,00	160.048,57	159.138,50	160.048,57	ZW 80 294080 AT10 4211 0410 2125 7501
8/9990934/00002	Rücklage Abwasseranlage	851000	48.024,32	274,64	0,00	48.298,96	48.024,32	48.298,96	ZW 81 294081 AT37 4211 0410 2125 7500
Zweckgebundene Haushaltsrücklagen			207.162,82	1.184,71	0,00	208.347,53	207.162,82	208.347,53	
8/9990935/00001	Eröffnungsrücklage aus bis zu 50 % des Eröffnungsbilanzsaldos ohne ZMR	912000	15.680.148,37	0,00	254.602,78	15.425.545,59			
Allgemeine Haushaltsrücklagen			15.680.148,37	0,00	254.602,78	15.425.545,59	0,00	0,00	
8/9997935/00001	Haushaltspotential Rücklage	990000	1.093.749,79	0,00	134.447,31	959.302,48			
Rücklagen ohne Zahlungsmittelreserven			1.093.749,79	0,00	134.447,31	959.302,48	0,00	0,00	
Gesamtsummen			16.981.060,98	1.184,71	389.050,09	16.593.195,60	207.162,82	208.347,53	

Einzelnachweis über Finanzschulden und Schuldendienst
(Anlage 6c)

Kontonummer Darlehensnr.	Ansatz	Darlehensgeber/Staat Aktenzahl	Verwendungszweck Genehmigungsdatum/-vermerk	Beschluss- Datum	Zinssatz	Währung	Laufzeit
					Zinsindikator		
1. Darlehen für Investitionszwecke							
1.1. ... von Trägern des öffentlichen Rechts							
1.1.1. ... von Bund, Bundesfonds, Bundeskammern							
1.1.2. ... von Ländern, Landesfonds, Landeskammern							
91613 5	851900	W W F/AT 5	Kanal, 602502767	ABA Darlehen	1,000%	EUR	01.01.2004 - normal verzir31.12.2037
1.1.3. ... von Gemeinden, Gemeindeverbänden, Gemeindefonds							
1.1.4. ... von Sozialversicherungsträgern							
1.1.5. ... von sonstigen Trägern des öffentlichen Rechts							
1.2. ... von Beteiligungen der Gebietskörperschaft (ohne Finanzunternehmungen)							
1.3. ... von Unternehmen (ohne Beteiligungen und ohne Finanzunternehmungen)							
1.4. ... von Finanzunternehmen							
1.4.1. ... von Finanzunternehmen im Inland							
91612 1	850000	Marchfelder Bank eG/AT Marchfelder Bank (2103)	Wasserwerk Oberweiden Neubau	Wasserwerk	0,500%	EUR	01.01.2018 - euribor3m 03.12.2045
91612 2	851000	Marchfelder Bank eG/AT 2 (AT46 4211 0410 2125 2100)	Abwasserbeseitigung BA 01 09.12.1997/WWF-04652-01/1	24.03.1998 Betriebe Abwasserbeseitigung	4,000%	EUR	02.01.1998 - nieder verzin:30.06.2030
91612 3	851000	Marchfelder Bank eG/AT WWF-04652-02/2 (2101)	Abwasserbeseitigung BA 02 14.07.1999/WWF-04652-02/2	06.07.1999 Betriebe Abwasserbeseitigung	4,000%	EUR	01.01.1999 - nieder verzin:31.12.2026
91612 4	851000	Marchfelder Bank eG/AT 4 (AT89 4211 0410 2125 2102)	Abwasserbeseitigung BA 03	27.06.2001 Betriebe Abwasserbeseitigung	4,550%	EUR	01.01.2001 - nieder verzin:31.12.2026
91612 6	851000	Marchfelder Bank eG/AT 6 (AT35 4211 0410 2125 2104)	ABA Anpassung an den Stand der Technik /keine weil Abwasser	22.02.2021 ABA Anpassung an den Stand der Technik	0,320%	EUR	01.01.2022 - EURIBOR 31.12.2048
91612 7	850000	Marchfelder Bank eG/AT AT08 4211 0410 2125 2105	Wasserwerk Zwerndorf Sanierung BA04	16.09.2024 Wasserversorgung	0,390%	EUR	23.12.2024 - EURIBOR 31.12.2045
91614 1	850000	Raiffeisen-Regionalbank Gänserndorf eGen/AT Bank Raika	Wasserwerk Oberweiden Neubau	22.02.2021 Öffentl. Einrichtungen Wasserversorgung	0,500%	EUR	01.01.2016 - normal verzir31.12.2044

Kontonummer Darlehensnr.	Darlehenshöhe Gesamt	Buchwert 31.12.2023	Zugang	Tilgung	Zinsen	Summe Schuldendienst	Schuldendienst- ersätze	Buchwert 31.12.2024	Kursgewinn/ -verlust	Buchwert inkl. KG/KV	Netto Schuldendienst
91613 5	67.187,18	64.851,48	2.335,70	0,00	2.335,70	2.335,70	0,00	67.187,18	0,00	67.187,18	2.335,70
91612 1	600.000,00	504.000,00	0,00	24.000,00	22.402,52	46.402,52	0,00	480.000,00	0,00	480.000,00	46.402,52
91612 2	1.308.111,02	130.033,10	0,00	50.624,34	3.259,66	53.884,00	0,00	79.408,76	0,00	79.408,76	53.884,00
91612 3	1.816.820,85	100.497,85	0,00	27.452,58	2.813,42	30.266,00	0,00	73.045,27	0,00	73.045,27	30.266,00
91612 4	1.017.419,00	165.803,14	0,00	21.240,12	5.261,88	26.502,00	0,00	144.563,02	0,00	144.563,02	26.502,00
91612 6	500.000,00	480.000,00	0,00	20.000,00	19.375,72	39.375,72	0,00	460.000,00	0,00	460.000,00	39.375,72
91612 7	700.000,00	0,00	538.000,00	0,00	0,00	0,00	0,00	538.000,00	0,00	538.000,00	0,00
91614 1	500.000,00	409.535,85	0,00	14.224,86	17.632,85	31.857,71	0,00	395.310,99	0,00	395.310,99	31.857,71

Kontonummer Darlehensnr.	Ansatz	Darlehensgeber/Staat Aktenzahl	Verwendungszweck Genehmigungsdatum/-vermerk	Beschluss-Datum	Zinssatz	Währung	Laufzeit
91614 2	831000	Raiffeisen-Regionalbank Gänserndorf eGen/AT AT93 3209 2001 1004 7553	Badeteichsanierung fixer Zinssatz 23.01.2024/Land NÖ	09.10.2023 Badeteichsanierung	3,600%	EUR	30.06.2024 - 31.12.2034
91614 3	831000	Raiffeisen-Regionalbank Gänserndorf eGen/AT AT40 3209 2002 1004 7553	Badeteichsanierung variabler Zinssatz 23.01.2024/Land NÖ	09.10.2023 Badeteichsanierung variabler Zinssatz	4,966%	EUR	30.06.2024 - 31.12.2048

1.4.2. ... von Finanzunternehmen im Ausland

1.5. ... von Sonstigen

Zwischensumme

2. Finanzschulden für den laufenden Aufwand

2.1. ... von Trägern des öffentlichen Rechts

2.1.1. ... von Bund, Bundesfonds, Bundeskammern

2.1.2. ... von Ländern, Landesfonds, Landeskammern

2.1.3. ... von Gemeinden, Gemeindeverbänden, Gemeindefonds

2.1.4. ... von Sozialversicherungsträgern

2.1.5. ... von sonstigen Trägern des öffentlichen Rechts

2.2. ... von Beteiligungen der Gebietskörperschaft (ohne Finanzunternehmungen)

2.3. ... von Unternehmen (ohne Beteiligungen und ohne Finanzunternehmungen)

2.4. ... von Finanzunternehmen

2.4.1. ... von Finanzunternehmen im Inland

2.4.2. ... von Finanzunternehmen im Ausland

2.5. ... von Sonstigen

Zwischensumme

SUMME (1 und 2)

Davon ohne Quasi-KG *)

Davon Quasi-KG *)

*) Quasi-Kapitalgesellschaften außerhalb des Sektors Staat gemäß ESVG (Ansatz 85-86).

Rechnungsabschluss 2024

Gemeinde Weiden an der March

Einzelnachweis über Finanzschulden und Schuldendienst (Anlage 6c)

Kontonummer Darlehensnr.	Darlehenshöhe Gesamt	Buchwert 31.12.2023	Zugang	Tilgung	Zinsen	Summe Schuldendienst	Schuldendienst- ersätze	Buchwert 31.12.2024	Kursgewinn/ -verlust	Buchwert inkl. KG/KV	Netto Schuldendienst
91614 2	500.000,00	0,00	500.000,00	42.535,16	9.687,02	52.222,18	0,00	457.464,84	0,00	457.464,84	52.222,18
91614 3	289.860,33	0,00	289.860,33	9.441,01	698,66	10.139,67	0,00	280.419,32	0,00	280.419,32	10.139,67
		1.854.721,42	1.330.196,03	209.518,07	83.467,43	292.985,50	0,00	2.975.399,38	0,00	2.975.399,38	292.985,50

		0,00	0,00	0,00	0,00	0,00	0,00	0,00	0,00	0,00	0,00
		1.854.721,42	1.330.196,03	209.518,07	83.467,43	292.985,50	0,00	2.975.399,38	0,00	2.975.399,38	292.985,50
		0,00	789.860,33	51.976,17	10.385,68	62.361,85	0,00	737.884,16	0,00	737.884,16	62.361,85
		1.854.721,42	540.335,70	157.541,90	73.081,75	230.623,65	0,00	2.237.515,22	0,00	2.237.515,22	230.623,65

Nachweis über haushaltsinterne Vergütungen (Anlage 6f)

Gruppenebene		Erträge	Aufwendungen
0	Vertretungskörper und allgemeine Verwaltung	2.000,00	0,00
1	Öffentliche Ordnung und Sicherheit	0,00	0,00
2	Unterricht, Erziehung, Sport und Wissenschaft	0,00	0,00
3	Kunst, Kultur und Kultus	0,00	0,00
4	Soziale Wohlfahrt und Wohnbauförderung	0,00	0,00
5	Gesundheit	0,00	0,00
6	Straßen- und Wasserbau, Verkehr	0,00	0,00
7	Wirtschaftsförderung	0,00	0,00
8	Dienstleistungen	0,00	2.000,00
9	Finanzwirtschaft	0,00	0,00
Summe		2.000,00	2.000,00
Nicht voranschlagswirksame Gebarung		Mittelaufbringung	Mittelverwendung
270	Finanzamt Vorsteuerbeträge (nicht voranschlagswirksame Gebarung)	0,00	0,00
360	Umsatzsteuer (nicht voranschlagswirksame Gebarung)	0,00	0,00
Summe		0,00	0,00

Anlagenspiegel nach Ansatz (Anlage 6g)

MVAG	Ansatz	Bezeichnung	Buchwert 31.12.2023	Zugänge/ + Umbuchungen -	Abgänge/	Wertaufholung+/ Wertminderung-	Abschreibung	Buchwert 31.12.2024
1010	Immaterielle Vermögenswerte		172.360,23	25.937,64	0,00	0,00	20.540,20	177.757,67
	010000	Hauptverwaltung Gemeindeamt	5.063,88	0,00	0,00	0,00	708,58	4.355,30
	031000	Raumordnung und Raumplanung	161.250,26	12.178,50	0,00	0,00	18.653,22	154.775,54
	273000	Volksbüchereien	2.510,89	0,00	0,00	0,00	0,00	2.510,89
	771000	Fremdenverkehr/Landesausstellung	3.535,20	0,00	0,00	0,00	1.178,40	2.356,80
	842000	Liegenschaften Waldbesitz	0,00	13.759,14	0,00	0,00	0,00	13.759,14
1021	Grundstücke, Grundstückseinrichtungen und Infrastruktur		29.684.301,25	510.712,74	0,00	0,00	314.616,69	29.880.397,30
	010000	Hauptverwaltung Gemeindeamt	33.575,88	0,00	0,00	0,00	175,69	33.400,19
	163000	Feuerwehr Oberweiden	5.323,50	0,00	0,00	0,00	0,00	5.323,50
	163100	Feuerwehr Zwerndorf	16.380,00	0,00	0,00	0,00	0,00	16.380,00
	163200	Feuerwehr Baumgarten	6.016,50	0,00	0,00	0,00	0,00	6.016,50
	240000	Vorschul. Erziehung Kindergarten	116.556,42	0,00	0,00	0,00	1.360,45	115.195,97
	611000	Straßenbau Landesstraßen	10.463,41	0,00	0,00	0,00	321,95	10.141,46
	612000	Straßenbau Gemeindestraßen	1.785.351,72	0,00	0,00	0,00	121.682,92	1.663.668,80
	612100	Straßenbau Zwerndorf u.Oberweiden	273.785,20	74.078,57	0,00	0,00	10.195,22	337.668,55
	616000	Öffentlicher Radweg KTM	23.810,52	0,00	0,00	0,00	4.329,19	19.481,33
	710000	Güterwegerhaltung Weiden an der March	8.971.601,54	13.023,96	0,00	0,00	119.669,38	8.864.956,12
	749000	Wasserentnahmestelle	3.640,09	0,00	0,00	0,00	520,01	3.120,08
	771000	Fremdenverkehr/Landesausstellung	17.863,01	0,00	0,00	0,00	2.561,04	15.301,97
	815000	Öffentl. Einrichtungen Park- u. Gartenanlagen	77.383,14	0,00	0,00	0,00	2.861,38	74.521,76
	816000	Öffentl. Einrichtungen Öffentl. Beleuchtung	278.111,94	15.691,61	0,00	0,00	23.295,87	270.507,68
	817000	Friedhöfe Weiden/March	52.153,11	0,00	0,00	0,00	1.951,40	50.201,71
	820100	Bauhof	209.188,17	36.436,33	0,00	0,00	1.181,54	244.442,96
	831000	Betriebsähnl.Einrichtungen Freibäder und Badeteich	451.675,94	371.482,27	0,00	0,00	23.324,57	799.833,64
	840000	Liegenschaften Grundbesitz	17.196.830,08	0,00	0,00	0,00	0,00	17.196.830,08
	853011	OW Arzthaus Ordination	5.512,50	0,00	0,00	0,00	0,00	5.512,50
	853040	OW Sportkabine	10.605,00	0,00	0,00	0,00	0,00	10.605,00
	853050	OW Jagdkühlraum	2.412,50	0,00	0,00	0,00	0,00	2.412,50
	853120	ZW Jagdhof	6.300,00	0,00	0,00	0,00	0,00	6.300,00
	853130	ZW altes FF Depot	2.236,50	0,00	0,00	0,00	0,00	2.236,50
	894000	Veranstaltungshallen Dorfczentrum Oberweiden	35.544,58	0,00	0,00	0,00	1.186,08	34.358,50
	894100	Veranstaltungshalle DZ Baumgarten	75.190,50	0,00	0,00	0,00	0,00	75.190,50
	894200	Veranstaltungshalle DZ Zwerndorf	16.789,50	0,00	0,00	0,00	0,00	16.789,50
1022	Gebäude und Bauten		2.111.850,21	172.492,59	0,00	0,00	107.329,58	2.177.013,22
	010000	Hauptverwaltung Gemeindeamt	0,00	0,00	0,00	0,00	0,00	0,00
	010100	Gemeindeamt Zwerndorf	0,00	0,00	0,00	0,00	0,00	0,00
	029000	Hauptverwaltung Amtsgebäude	0,00	0,00	0,00	0,00	0,00	0,00
	163000	Feuerwehr Oberweiden	21.079,29	0,00	0,00	0,00	3.513,22	17.566,07
	163100	Feuerwehr Zwerndorf	51.439,23	0,00	0,00	0,00	5.715,47	45.723,76

MVAG	Ansatz	Bezeichnung	Buchwert 31.12.2023	Zugänge/ + Umbuchungen	Abgänge/ -	Wertaufholung+/ Wertminderung-	Abschreibung	Buchwert 31.12.2024
	163200	Feuerwehr Baumgarten	0,00	0,00	0,00	0,00	0,00	0,00
	180000	Landesverteidigung Zivilschutz	29.194,00	0,00	0,00	0,00	917,13	28.276,87
	240000	Vorschul. Erziehung Kindergarten	707.660,88	0,00	0,00	0,00	27.662,49	679.998,39
	612000	Straßenbau Gemeindestraßen	7.827,82	0,00	0,00	0,00	514,88	7.312,94
	771000	Fremdenverkehr/Landesausstellung	21.298,06	0,00	0,00	0,00	1.217,03	20.081,03
	817000	Friedhöfe Weiden/March	0,00	0,00	0,00	0,00	0,00	0,00
	820100	Bauhof	522.237,46	39.776,90	0,00	0,00	27.585,39	534.428,97
	831000	Betriebsähnliche Einrichtungen Freibäder und Badeteich	0,00	0,00	0,00	0,00	0,00	0,00
	853000	Liegenschaften Wohngebäude	0,00	62.130,42	0,00	0,00	941,37	61.189,05
	853010	OW Wohnung Arzthaus	61.673,64	0,00	0,00	0,00	2.569,74	59.103,90
	853011	OW Arzthaus Ordination	77.185,80	0,00	0,00	0,00	3.216,08	73.969,72
	853020	OW, Wohnung Hauptstr 25	0,00	0,00	0,00	0,00	0,00	0,00
	853030	OW, Geschäftslokal Hauptstr 25	0,00	0,00	0,00	0,00	0,00	0,00
	853060	OW Gemeinschaftspraxis	89.907,24	0,00	0,00	0,00	1.975,98	87.931,26
	853100	Wohnung Dorfstraße 10	0,00	0,00	0,00	0,00	0,00	0,00
	853110	ZW Wohnung, Dorfstr 23	0,00	0,00	0,00	0,00	0,00	0,00
	870100	Errichtung Photovoltaik / Stromtankstelle	3.001,78	16.492,98	0,00	0,00	1.299,65	18.195,11
	871000	Fernwärmeversorgung	5.596,76	0,00	0,00	0,00	3.731,17	1.865,59
	894000	Veranstaltungshallen Dorfzentrum Oberweiden	398.064,95	54.092,29	0,00	0,00	22.448,87	429.708,37
	894100	Veranstaltungshalle DZ Baumgarten	115.683,30	0,00	0,00	0,00	4.021,11	111.662,19
	894200	Veranstaltungshalle DZ Zwerndorf	0,00	0,00	0,00	0,00	0,00	0,00
1023	Wasser- und Abwasserbauten und -anlagen		4.311.332,80	565.488,98	0,00	0,00	252.488,69	4.624.333,09
	850000	Öffentl. Einrichtungen Wasserversorgung	1.047.495,08	538.929,36	0,00	0,00	79.045,65	1.507.378,79
	851000	Betriebe Abwasserbeseitigung	3.216.292,62	26.559,62	0,00	0,00	169.639,43	3.073.212,81
	870100	Errichtung Photovoltaik / Stromtankstelle	47.545,10	0,00	0,00	0,00	3.803,61	43.741,49
1024	Sonderanlagen		17.226,49	11.792,16	0,00	0,00	1.516,15	27.502,50
	640000	Straßenverkehr	2.206,39	2.074,80	0,00	0,00	286,94	3.994,25
	817000	Friedhöfe Weiden/March	1.606,46	0,00	0,00	0,00	642,59	963,87
	870100	Errichtung Photovoltaik / Stromtankstelle	0,00	9.717,36	0,00	0,00	173,89	9.543,47
	894000	Veranstaltungshallen Dorfzentrum Oberweiden	13.413,64	0,00	0,00	0,00	412,73	13.000,91
1025	Technische Anlagen, Fahrzeuge und Maschinen		730.664,08	36.032,52	4.042,50	0,00	67.703,51	694.950,59
	163000	Feuerwehr Oberweiden	287.618,81	0,00	0,00	0,00	16.966,22	270.652,59
	163100	Feuerwehr Zwerndorf	49.881,94	0,00	0,00	0,00	2.696,32	47.185,62
	163200	Feuerwehr Baumgarten	178.599,55	0,00	0,00	0,00	10.824,22	167.775,33
	240000	Vorschul. Erziehung Kindergarten	24.662,35	0,00	0,00	0,00	5.480,52	19.181,83
	519000	Gesundheitswesen	5.148,00	0,00	0,00	0,00	792,00	4.356,00
	817000	Friedhöfe Weiden/March	880,08	0,00	0,00	0,00	146,68	733,40
	820100	Bauhof	161.193,89	7.450,95	0,00	0,00	24.354,88	144.289,96
	821000	Fuhrpark	190,00	0,00	0,00	0,00	190,00	0,00

MVAG	Ansatz	Bezeichnung	Buchwert 31.12.2023	Zugänge/ + Umbuchungen	Abgänge/ -	Wertaufholung+/ Wertminderung-	Abschreibung	Buchwert 31.12.2024
	831000	Betriebsähn.Einrichtungen Freibäder und Badeteich	1.397,14	0,00	0,00	0,00	214,94	1.182,20
	850000	Öffentl. Einrichtungen Wasserversorgung	8.802,15	28.581,57	4.042,50	0,00	2.471,26	30.869,96
	851000	Betriebe Abwasserbeseitigung	12.290,17	0,00	0,00	0,00	3.566,47	8.723,70
1026	Amts-, Betriebs- und Geschäftsausstattung		29.480,57	5.488,77	0,00	0,00	7.186,61	27.782,73
	010000	Hauptverwaltung Gemeindeamt	9.274,37	0,00	0,00	0,00	2.443,11	6.831,26
	240000	Vorschul. Erziehung Kindergarten	2.442,16	0,00	0,00	0,00	257,07	2.185,09
	273000	Volksbüchereien	1.802,85	0,00	0,00	0,00	515,10	1.287,75
	820100	Bauhof	3.331,40	0,00	0,00	0,00	618,42	2.712,98
	850000	Öffentl. Einrichtungen Wasserversorgung	11.527,11	4.084,00	0,00	0,00	3.098,01	12.513,10
	851000	Betriebe Abwasserbeseitigung	1.102,68	1.404,77	0,00	0,00	254,90	2.252,55
	Summe Aktiva		37.057.215,63	1.327.945,40	4.042,50	0,00	771.381,43	37.609.737,10
1311	Investitionszuschüsse von Trägern öffentlichen Rechts		-1.416.977,24	0,00	44.348,80	0,00	-71.887,29	-1.389.438,75
	163000	Feuerwehr Oberweiden	-9.685,06	0,00	0,00	0,00	-509,74	-9.175,32
	163100	Feuerwehr Zwerndorf	-8.313,64	0,00	0,00	0,00	-449,39	-7.864,25
	616000	Öffentlicher Radweg KTM	-37.081,04	0,00	0,00	0,00	-6.742,00	-30.339,04
	710000	Güterwegerhaltung Weiden an der March	-4.887,50	0,00	2.600,00	0,00	-705,00	-6.782,50
	771000	Fremdenverkehr/Landesausstellung	-11.780,68	0,00	12.478,23	0,00	-2.544,60	-21.714,31
	816000	Öffentl. Einrichtungen Öffentl. Beleuchtung	-78.355,26	0,00	0,00	0,00	-6.813,50	-71.541,76
	850000	Öffentl. Einrichtungen Wasserversorgung	-124.983,28	0,00	-2.621,70	0,00	-7.864,63	-114.496,95
	851000	Betriebe Abwasserbeseitigung	-1.072.439,24	0,00	0,00	0,00	-41.136,60	-1.031.302,64
	853000	Liegenschaften Wohngebäude	0,00	0,00	11.172,96	0,00	-169,29	-11.003,67
	870100	Errichtung Photovoltaik / Stromtankstelle	-35.348,21	0,00	14.954,78	0,00	-3.343,53	-46.959,46
	894000	Veranstaltungshallen Dorfzentrum Oberweiden	-34.103,33	0,00	5.764,53	0,00	-1.609,01	-38.258,85
1313	Investitionszuschüsse von Übrigen		-868.191,62	0,00	2.866,19	0,00	-29.737,88	-841.319,93
	640000	Straßenverkehr	0,00	0,00	500,00	0,00	-20,83	-479,17
	850000	Öffentl. Einrichtungen Wasserversorgung	-138.804,74	0,00	1.495,15	0,00	-5.459,76	-134.840,13
	851000	Betriebe Abwasserbeseitigung	-729.386,88	0,00	871,04	0,00	-24.257,29	-706.000,63
	Summe Passiva		-2.285.168,86	0,00	47.214,99	0,00	-101.625,17	-2.230.758,68
	Saldo Aktiva/Passiva		34.772.046,77	1.327.945,40	51.257,49	0,00	669.756,26	35.378.978,42

Liste der nicht bewerteten Kulturgüter (Anlage 6h)

Art	Bezeichnung	Standort	Anzahl (bei Sammlungen)
------------	--------------------	-----------------	--------------------------------

Leasingspiegel (Anlage 6i)

Finanzierungsleasing

Ansatz- oder Projektbezeichnung	Anschaffungskosten	Buchwert 31.12.2023	Buchwert 31.12.2024	Summe ausstehender Mindestleasing- zahlungen	Laufzeit	Restlaufzeit in Jahren	Kautionen für Finanzierungsleasing
Summe	0,00	0,00	0,00	0,00			

Wirtschaftliche Unternehmungen, Betriebe, betriebsähnliche Einrichtungen gem. § 1 Abs. 2

Summe	0,00	0,00	0,00	0,00			
-------	------	------	------	------	--	--	--

Operating Leasing

Ansatz- oder Projektbezeichnung	Laufzeit Grundmietzeit in Jahren	Gesamtkosten	Einmalkautions	Leasingentgelt (ohne laufender Kautions)	Laufende Kautions	Restlaufzeit in Jahren	Kumulierte Restzahlungen
Summe		0,00	0,00	0,00	0,00		0,00

Wirtschaftliche Unternehmungen, Betriebe, betriebsähnliche Einrichtungen gem. § 1 Abs. 2

Summe		0,00	0,00	0,00	0,00		0,00
-------	--	------	------	------	------	--	------

Nachweis über unmittelbare Beteiligungen
der Gebietskörperschaft (Anlage 6j)

Geschäftsanteil Raiffeisen Lagerhaus Marchfeld eGen. (KG Oberweiden)

Name der Einheit	Geschäftsanteil Raiffeisen Lagerhaus Marchfeld eGen. (KG Oberweiden)
UID-Nr.	ATU16322003
Beteiligungsart	Sonstige
Stamm-/Grundkapital	1.486.089,00
Anteil der Gebietskörperschaft in %	0,010
Buchwert der Beteiligung(t)	153,00
Geschäftsjahr	01.01.2023 bis 31.12.2023
Eigenkapital / geschätztes Nettovermögen 01.01.2023	18.726.000,00
Eigenkapital / geschätztes Nettovermögen 31.12.2023	14.789.433,29
Bilanzsumme	60.664.675,23
Finanzverbindlichkeiten	10.612.261,58
Jahresüberschuss/Jahresfehlbetrag	-3.928.534,40
Gewinnausschüttungen an die Gebietskörperschaft	0,00
Klassifikation gem. ESVG	Privat kontrollierte nichtfinanzielle Kapitalgesellschaften (Inland)
Konzernabschluss	Nein

Marchfelder Bank - 1 Genossenschaftsanteil

Name der Einheit	Marchfelder Bank - 1 Genossenschaftsanteil
UID-Nr.	ATU16354503
Beteiligungsart	Sonstige
Stamm-/Grundkapital	2.726.640,00
Anteil der Gebietskörperschaft in %	1,000
Buchwert der Beteiligung(t)	56,00
Geschäftsjahr	01.01.2023 bis 31.12.2023
Eigenkapital / geschätztes Nettovermögen 01.01.2023	23.922.791,55
Eigenkapital / geschätztes Nettovermögen 31.12.2023	27.501.504,46
Bilanzsumme	427.323.581,40
Finanzverbindlichkeiten	18.087,46
Jahresüberschuss/Jahresfehlbetrag	148.463,85
Gewinnausschüttungen an die Gebietskörperschaft	0,00
Klassifikation gem. ESVG	Privat kontrollierte finanzielle Kapitalgesellschaften (Inland)
Konzernabschluss	Nein

NÖ Bioenergie Anlage Oberweiden 309 Genossenschaftanteile

Name der Einheit	NÖ Bioenergie Anlage Oberweiden 309 Genossenschaftanteile
UID-Nr.	ATU57531415
Beteiligungsart	Sonstige
Stamm-/Grundkapital	0,00
Anteil der Gebietskörperschaft in %	50,000
Buchwert der Beteiligung(t)	0,00
Geschäftsjahr	
Eigenkapital / geschätztes Nettovermögen 31.12.2023	0,00
Eigenkapital / geschätztes Nettovermögen 31.12.2024	0,00
Bilanzsumme	0,00
Finanzverbindlichkeiten	0,00
Jahresüberschuss/Jahresfehlbetrag	0,00
Gewinnausschüttungen an die Gebietskörperschaft	0,00
Klassifikation gem. ESVG	Privat kontrollierte nichtfinanzielle Kapitalgesellschaften (Inland)
Konzernabschluss	Nein

NÖ Bioenergie Anlage Weikendorf 30 Stk. Anteile

Name der Einheit	NÖ Bioenergie Anlage Weikendorf 30 Stk. Anteile
UID-Nr.	ATU57531415
Beteiligungsart	Sonstige
Stamm-/Grundkapital	0,00
Anteil der Gebietskörperschaft in %	1,000
Buchwert der Beteiligung(t)	0,00
Geschäftsjahr	
Eigenkapital / geschätztes Nettovermögen 31.12.2023	0,00
Eigenkapital / geschätztes Nettovermögen 31.12.2024	0,00
Bilanzsumme	0,00
Finanzverbindlichkeiten	0,00
Jahresüberschuss/Jahresfehlbetrag	0,00
Gewinnausschüttungen an die Gebietskörperschaft	0,00
Klassifikation gem. ESVG	Privat kontrollierte nichtfinanzielle Kapitalgesellschaften (Inland)
Konzernabschluss	Nein

Nachweis über mittelbare Beteiligungen
der Gebietskörperschaft (Anlage 6k)

Nachweis über aktive Finanzinstrumente (Anlage 6m)

Kategorie	Buchwert Stand 31.12.2024	Wechselkurs- differenzen	beizulegender Zeitwert	durchschn. Nominal- verzinsung in %	durchschnittliche Rendite in %	durchschnittliche RLZ in Jahren
bis zur Endfälligkeit gehalten	0,00					
in heimischer Währung	0,00					
in fremder Währung	0,00					
zur Veräußerung verfügbar	0,00					
in heimischer Währung	0,00					
in fremder Währung	0,00					
Partizipations- und Hybridkapital	0,00					
Partizipationskapital	0,00					
Hybridkapital	0,00					
Summe	0,00					

Einzelnachweis über aktive Finanzinstrumente (Anlage 6n)

Wertpapierbezeichnung	Währung	Stand bei Anschaffung in Euro	Buchwert 31.12.2023 in Euro	Zugang in Euro	Abgang in Euro	Buchwert 31.12.2024 in Euro	Wechsel- kurs bei Anschaffung	Wechsel- kurs 31.12.2023	Wechsel- kurs 31.12.2024	Buchwert bei Anschaffung in Fremdwährung	Buchwert 31.12.2023 in Fremdwährung	Stand 31.12.2024 in Fremdwährung
bis zur Endfälligkeit gehalten		0,00	0,00	0,00	0,00	0,00						
in heimischer Währung		0,00	0,00	0,00	0,00	0,00						
in fremder Währung		0,00	0,00	0,00	0,00	0,00						
zur Veräußerung verfügbar		0,00	0,00	0,00	0,00	0,00						
in heimischer Währung		0,00	0,00	0,00	0,00	0,00						
in fremder Währung		0,00	0,00	0,00	0,00	0,00						
Partizipations- und Hybridkapital		0,00	0,00	0,00	0,00	0,00						
Partizipationskapital		0,00	0,00	0,00	0,00	0,00						
Hybridkapital		0,00	0,00	0,00	0,00	0,00						
Summe		0,00	0,00	0,00	0,00	0,00						

Rückstellungsspiegel (Anlage 6q)

Rückstellung	Stand 31.12.2023	Dotierungen (+)	Auflösung inkl. Verbrauch (-)	Stand 31.12.2024
Kurzfristig	29.606,13	6.141,22	1.284,80	34.462,55
Rückstellungen für Prozesskosten	0,00	0,00	0,00	0,00
Rückstellungen für nicht konsumierte Urlaube	29.606,13	6.141,22	1.284,80	34.462,55
Rückstellungen für ausstehende Rechnungen	0,00	0,00	0,00	0,00
Sonstige kurzfristige Rückstellungen	0,00	0,00	0,00	0,00
Langfristig	43.589,61	2.043,54	1.205,64	44.427,51
Rückstellungen für Abfertigungen	0,00	0,00	0,00	0,00
Rückstellungen für Jubiläumszuwendungen	43.589,61	2.043,54	1.205,64	44.427,51
Rückstellungen für Haftungen	0,00	0,00	0,00	0,00
Rückstellungen für Sanierung von Altlasten	0,00	0,00	0,00	0,00
Rückstellungen für Pensionen (Säule I)	0,00	0,00	0,00	0,00
Sonstige langfristige Rückstellungen	0,00	0,00	0,00	0,00
Gesamtsumme	73.195,74	8.184,76	2.490,44	78.890,06

Haftungsnachweis (Anlage 6r)

Rechnungsabschluss 2024

Gemeinde Weiden an der March

Haftungsnachweis (Anlage 6r)

Teil A - Haftungspositionen relevant iSd Art. 15a Vereinbarung HOG

Bezeichnung der/des Haftungsnehmerin/s oder einer Gruppe gleichartiger Haftungen	Haftungsrahmen	Stand 31.12.2023	Zugänge (+)	Abgänge (-)	Stand 31.12.2024	davon Umklassifizierungen
Untergruppe 1 - Haftungen für Kredit- und Finanzinstitute						
Zwischensumme - Untergruppe 1	0,00	0,00	0,00	0,00	0,00	
Untergruppe 2 - Grundbücherlich besicherte Haftungen von Wohnbau-Darlehen						
Zwischensumme - Untergruppe 2	0,00	0,00	0,00	0,00	0,00	
Untergruppe 3 - Sonstige Wirtschaftshaftungen						
Zwischensumme - Untergruppe 3	0,00	0,00	0,00	0,00	0,00	
Summe A1	0,00	0,00	0,00	0,00	0,00	

Haftung der staatlichen, außerbudgetären Einheiten gem. ESVG iSd Art. 15a Vereinbarung HOG	Haftungsrahmen	Stand 31.12.2023	Zugänge (+)	Abgänge (-)	Stand 31.12.2024	davon Umklassifizierungen
Untergruppe 1 - Haftungen für Kredit- und Finanzinstitute						
Zwischensumme - Untergruppe 1	0,00	0,00	0,00	0,00	0,00	
Untergruppe 2 - Grundbücherlich besicherte Haftungen von Wohnbau-Darlehen						
Zwischensumme - Untergruppe 2	0,00	0,00	0,00	0,00	0,00	
Untergruppe 3 - Sonstige Wirtschaftshaftungen						
Zwischensumme - Untergruppe 3	0,00	0,00	0,00	0,00	0,00	
Summe A2	0,00	0,00	0,00	0,00	0,00	
Gesamtsumme A (= Summe A1 + Summe A2)	0,00	0,00	0,00	0,00	0,00	

Teil B - Haftungspositionen nicht relevant iSd Art. 15a Vereinbarung HOG

Bezeichnung der/des Haftungsnehmerin/s oder einer Gruppe gleichartiger Haftungen	Haftungsrahmen	Stand 31.12.2023	Zugänge (+)	Abgänge (-)	Stand 31.12.2024	davon Umklassifizierungen
Untergruppe 1 - Haftungen für Kredit- und Finanzinstitute						
Zwischensumme - Untergruppe 1	0,00	0,00	0,00	0,00	0,00	
Untergruppe 2 - Grundbücherlich besicherte Haftungen von Wohnbau-Darlehen						
Zwischensumme - Untergruppe 2	0,00	0,00	0,00	0,00	0,00	
Untergruppe 3 - Sonstige Wirtschaftshaftungen						
Zwischensumme - Untergruppe 3	0,00	0,00	0,00	0,00	0,00	
Gesamtsumme B	0,00	0,00	0,00	0,00	0,00	
Gesamtsumme Haftungen (Teil A + Teil B)	0,00	0,00	0,00	0,00	0,00	

Einzelnachweis über die nicht voranschlagswirksame Gebarung
gemäß § 12 (Anlage 6t)

Einzelnachweis der vermögenswirksamen Bestandskonten

Konto	Kontenbezeichnung	Stand 31.12.2023	Umsatz Soll	Umsatz Haben	Stand 31.12.2024
Veränderung der nicht voranschlagswirksamen Forderungen					
270000	Finanzamt Vorsteuerbeträge (nicht voranschlagswirksame Gebarung)	4.138,67	163.990,46	131.959,32	36.169,81
271000	Umsatzsteuer Verrechnungskonto – Gutschrift (nicht voranschlagswirksame Gebarung)	113.916,14	56.839,31	0,00	170.755,45
279000	Sonstige für Dritte geleistete Vorschüsse (nicht voranschlagswirksame Gebarung)	10,00	-221,65	-221,65	10,00
	Summe	118.064,81	220.608,12	131.737,67	206.935,26
Veränderung der nicht voranschlagswirksamen Verbindlichkeiten					
360000	Umsatzsteuer (nicht voranschlagswirksame Gebarung)	4.575,05	73.699,26	100.368,50	31.244,29
361000	Erläge von/für Dienststellen der Gebietskörperschaften (nicht voranschlagswirksame Gebarung)	19.230,83	26.720,58	8.029,12	539,37
362000	Gehaltsabzugsgebarungen (nicht voranschlagswirksame Gebarung)	20.993,10	261.700,43	262.409,22	21.701,89
363000	Einbehaltungen und Überzahlungen von Dritten (nicht voranschlagswirksame Gebarung)	13.211,20	0,00	0,00	13.211,20
368000	Barvorlagen (nicht voranschlagswirksame Gebarung)	3.097,00	3.097,00	3.097,00	3.097,00
369000	Sonstige Erläge (nicht voranschlagswirksame Gebarung)	22.370,31	18.388,01	54.413,16	58.395,46
371000	Umsatzsteuer Verrechnungskonto – Zahllast (nicht voranschlagswirksame Gebarung)	44.911,69	0,00	66.662,29	111.573,98
379000	Sonstige Verbindlichkeiten (nicht voranschlagswirksame Gebarung)	-321,71	452.463,39	452.463,39	-321,71
	Summe	128.067,47	836.068,67	947.442,68	239.441,48

Rechnungsabschluss 2024

Gemeinde Weiden an der March

Einzelnachweis über die nicht voranschlagswirksame Gebarung gemäß § 12 (Anlage 6t)

Einzelnachweis der finanzierungswirksamen Vorschuss- und Verwahrgeldkonten

(inkl. anteiliger Kundenforderungen und Lieferantenverbindlichkeiten)

Konto	Kontenbezeichnung	Stand 31.12.2023	Umsatz Soll	Umsatz Haben	Stand 31.12.2024
Veränderung der nicht voranschlagswirksamen Forderungen					
270000	Vorsteuer	3.227,38	131.959,32	159.940,75	31.208,81
271000	Finanzamt Guthaben	113.916,14	0,00	56.839,31	170.755,45
279000	Diverse Vorschüsse	10,00	2.998,35	2.998,35	10,00
	Summe	117.153,52	134.957,67	219.778,41	201.974,26
Veränderung der nicht voranschlagswirksamen Verbindlichkeiten					
360000	Umsatzsteuer	2.676,72	100.941,73	73.699,26	29.919,19
361200	Bundesgebühren	119,10	1.878,60	1.713,60	284,10
361210	Hundertsatzgeb.f.Verträge	13.513,62	5.439,71	19.817,48	-864,15
361500	Fremdenverkehrsabgaben	-0,01	5.189,50	5.189,50	-0,01
362000	Lohnsteuer	4.537,29	51.619,98	52.230,11	3.927,16
362100	BVA	452,78	132.325,35	132.778,13	0,00
362190	Pensionsbeiträge	10.882,38	14.555,74	13.475,14	11.962,98
362300	Gebietskrankenkasse	3.703,70	46.517,06	46.355,90	3.864,86
362400	FBAF	1.869,73	15.930,09	15.852,93	1.946,89
362600	Zukunftsvorsorge	0,00	1.200,00	1.200,00	0,00
362700	Gehaltsabzugsgebarungen (nicht voranschlagswirksame Gebar)	0,00	261,00	261,00	0,00
363000	Hafrücklass	13.211,20	0,00	0,00	13.211,20
368000	Jagdpachtschilling	3.097,00	3.097,00	3.097,00	3.097,00
369000	Verwahrgeld	21.910,31	54.333,16	18.368,01	57.875,46
369100	Sonstige Erläge (nicht voranschlagswirksame Gebarung) Wasc	460,00	80,00	20,00	520,00
371000	Umsatzsteuer Verrechnungskonto – Zahllast (nicht voranschlag	44.911,69	66.662,29	0,00	111.573,98
379099	Verrechnungskonto Lohnverrechnung DAISY	-321,71	452.463,39	452.463,39	-321,71
	Summe	121.023,80	952.494,60	836.521,45	236.996,95

Liste der nicht bewerteten
kofinanzierten Schutzbauten (Anlage 6u)

Bezeichnung

Standort ¹

Personaldaten iSd ÖStp (Anlage 4)

Gruppe 1 - gesamt	Dienstverhältnis zu Gemeinde, dienstleistend in einer Dienststelle, bezahlt aus dem Budget von Gemeinde		Personalaufwendungen				
	Köpfe ³⁾	VBÄ ³⁾	davon melden Gemeinden optional				gesamt
Bezüge (Unterklasse 50-52)			Nebengebühren (Unterklasse 56)	Dienstgeberbeiträge (Unterklasse 58)	Weitere Aufwendungen	Kontenklasse 5 ²⁾	
Beamtinnen und Beamte	k.A.	k.A.	0,00				
Vertragsbedienstete	10,62	10,62	462.225,66				
KV-Bedienstete (Kollektivvertrag)	k.A.	k.A.	0,00				
Nicht zuordenbar	k.A.	k.A.					
Summe	10,62	10,62	462.225,66	0,00	112.049,91	1.463,00	575.738,57
darunter (Teilmengen der Gruppe 1)			Länder und Gemeinden melden optional				
	Köpfe ³⁾	VBÄ ³⁾	Bezüge (Unterklasse 50-52)	Nebengebühren (Unterklasse 56)	Dienstgeberbeiträge (Unterklasse 58)	Weitere Aufwendungen	Kontenklasse 5 ²⁾
Musikschullehrerinnen und -lehrer	k.A.	k.A.					
Elementarpädagoginnen und -pädagogen	k.A.	k.A.					
Bedienstete nicht-ausgliederter Krankenanstalten	k.A.	k.A.					
Lehrlinge	k.A.	k.A.					
Summe	k.A.	k.A.					

Gruppe 2 - gesamt	Dienstverhältnis zu Gemeinde, nicht dienstleistend bei Gemeinde ¹⁴ , bezahlt aus dem Budget von Gemeinde		Personalaufwendungen				
	Köpfe ³⁾	VBÄ ³⁾	davon melden Gemeinden optional				gesamt
Bezüge (Unterklasse 50-52)			Nebengebühren (Unterklasse 56)	Dienstgeberbeiträge (Unterklasse 58)	Weitere Aufwendungen	Kontenklasse 5 ²⁾	
Beamtinnen und Beamte	k.A.	k.A.					
Vertragsbedienstete	k.A.	k.A.					
Nicht zuordenbar	k.A.	k.A.					
Summe	k.A.	k.A.					

Beamtinnen und Beamte - Pensionistinnen und Pensionisten zum 31.12.2024			
	Köpfe ³⁾	Ø-Pensions- höhe / Mt. ⁴⁾	
Ruhegenussbezieherinnen und -bezieher	k.A.	0,0	
Hinterbliebene ⁵⁾	k.A.	0,0	
Neue Ruhegenussbezieherinnen und -bezieher im Bezugsjahr 2024			
	Köpfe ³⁾	Ø-Pensions- antrittsalter	Ø-Pensions- höhe / Mt. ⁴⁾
Alterspension ⁶⁾	k.A.	0,0	0,0
Dienstunfähigkeit ⁷⁾	k.A.	0,0	0,0
vorzeitige Pensionierung mit Abschlag ⁸⁾	k.A.	0,0	0,0
vorzeitige Pensionierung ohne Abschlag ⁹⁾	k.A.	0,0	0,0
Pensionierungen gesamt	k.A.	0,0	0,0
Gesamter Pensionsaufwand für das Bezugsjahr 2024	6.275,22		
<p>1) gemäß den Vorgaben in Artikel 14 Abs. 2 lit. c ÖStP 2012 2) Personalrückstellungen und Sachbezüge sind in diese Anlage nicht aufzunehmen 3) Aus Datenschutzgründen wird dieses Feld erst ab 6 betroffenen Personen ausgewiesen 4) Durchschnittspension im Dezember laut Personalstatistik-Festlegungen ohne Sonderzahlungen, ohne Pflegegeld und ohne sonstige Transferleistungen; brutto 5) Witwen-, Witwer-, Waisenversorgungsbezüge und vergleichbare Leistungen 6) Ruhebezüge aufgrund eines Übertritts in den Ruhestand oder einer vergleichbaren Regelung iSd § 13 BDG 1979 7) Ruhebezüge aufgrund einer Ruhestandsversetzung wegen dauernder Dienstunfähigkeit iSd § 14 BDG 1979 8) Ruhebezüge aufgrund einer vorzeitigen Ruhestandsversetzung mit Abschlag iSd §§ 15b, 15c oder 236d BDG 1979 9) Ruhebezüge aufgrund einer vorzeitigen Ruhestandsversetzung ohne Abschlag 10) Inkl. Musikschullehrerinnen und -lehrer sowie Elementarpädagoginnen und -pädagogen 11) Darunter sind Personalgestellungen bei Beteiligungen iSd § 23 VRV 2015 sowie sonstige Personalgestellungen, zB bei anderen Gebietskörperschaften und Körperschaften öffentlichen Rechts zu verstehen.</p>			

Dienstpostenplan

Dienstpostenplan 2024 - Beilage zum Rechnungsabschluss 2024

Dienstpostenplan im Voranschlag							
DZW	Bezeichnung des Dienstzweiges	Anzahl	Entlohnungs- gruppe	Funktionsverwendung			
				Anzahl	FGrp	Bezeichnung	Pzlg
71	Gehobener Verwaltungsdienst	3	5	1	7 a)	AmtsleiterIn	✓
54	Leiter der Buchhaltung	1	6			Buchhaltung	
51	Facharbeiter	2	5	-	-	Klärwärter, Wasserwart	-
11	Arbeiter	3	3	-	-		
12	Kindergartenhilfsdienst	3	3	-	-		-
11	Arbeiter	1	2	-	-		-

Zeichenerklärung	
Funktionsdienstposten gem. § 2 Abs. 3 lit. a)-d) GBDO 1976	
leitender Gemeindebediensteter	a)
Leiter einer Abteilung/ Amtes/ Referates/ wirtschaftlichen Unternehmung	b)
die mit einem Leiterposten (lit.a und b) vergleichbaren DP	c)
DP mit hervorgehobener Verwendung	d)
Anspruch auf Personalzulage gem. § 20 Abs. 1 GBGO 1970	✓

Nachweis über Personalaufwand VRV2015

Gruppe	Abschnitt	Ansatz	Vertragsbedienstete I 510000 - 510999	Vertragsbedienstete II 511000 - 511999	DGB für Finanzamt (FLAB) 580000 - 580999	Leistungen aus der Selbstträgerschaft 582000 - 582999	Freiwillige Sozialleistungen 590000 - 590999	Pension und sonstige Ruhebezüge 760000 - 760999	Gesamtsumme
0	00	000000 Vertretungskörper Gemeinderat						6.275,22	6.275,22
	01	010000 Hauptverwaltung Gemeindeamt	181.317,28	7.520,88	5.865,73	38.728,42	540,00		233.972,31
	Summe Gruppe 0		181.317,28	7.520,88	5.865,73	38.728,42	540,00	6.275,22	240.247,53
2	24	240000 Vorschul. Erziehung Kindergarten		79.039,35	2.884,48	16.422,08	517,60		98.863,51
	Summe Gruppe 2			79.039,35	2.884,48	16.422,08	517,60		98.863,51
8	82	820100 Bauhof		119.299,21	4.411,49	25.164,57	450,40		149.325,67
	85	850000 Öffentl. Einrichtungen Wasserversorgung		39.293,78	1.448,43	8.268,80	90,00		49.101,01
		851000 Betriebe Abwasserbeseitigung		35.755,16	1.319,96	7.535,95	45,00		44.656,07
	Summe Gruppe 8			194.348,15	7.179,88	40.969,32	585,40		243.082,75
Summe gesamt			181.317,28	280.908,38	15.930,09	96.119,82	1.643,00	6.275,22	582.193,79

Nachweis Vermögen mit abgeänderter Nutzungsdauer

Rechnungsabschluss 2024

Gemeinde Weiden an der March

Nachweis Vermögen mit abgeänderter Nutzungsdauer

Konto	Bezeichnung	Nutzungsdauer lt. VRV	Abweichende Nutzungsdauer	Begründung
2/0150002/01613	FF OW HLF-3	10,0	25,0	Feuerwehrfahrzeug
2/0150002/01614	FF BGT HLF-2	10,0	25,0	Feuerwehrfahrzeug
2/0150002/01615	FF OW MTFA	10,0	25,0	FF-Fahrzeug
2/0150002/01616	FF ZW MTFA	10,0	25,0	FF-Fahrzeug
2/0150002/01617	FF ZW RLF 2000	10,0	25,0	FF-Fahrzeug
2/0150002/01682	KT FF OW MTFA	10,0	25,0	FF-Fahrzeug
2/0150002/01683	KT FF ZW MTFA	10,0	25,0	FF-Fahrzeug
4/0400001/01487	Bücherei Medienbestand	0,0	5,0	lt. Auskunft des Büchereileiters
4/0430001/01464	Flächenwidmungsplan 2011	0,0	10,0	Flächenwidmungsplan
4/0430001/01465	Flächenwidmungsplan 2012	0,0	10,0	Flächenwidmungsplan
4/0430001/01466	Flächenwidmungsplan 2016	0,0	10,0	Flächenwidmungsplan
4/0430001/01467	Flächenwidmungsplan 2017	0,0	10,0	Flächenwidmungsplan
4/0430001/01468	Flächenwidmungsplan 2018	0,0	10,0	Flächenwidmungsplan
4/0430001/01469	Flächenwidmungsplan 2019	0,0	10,0	Flächenwidmungsplan
4/0430001/01488	Teilbebauungsplan Rohrwiese, Heuparz	0,0	10,0	Bebauungsplan
4/0430001/01495	Flächenwidmungsplan 2022	0,0	10,0	Flächenwidmungsplan
4/0440001/01210	k5 Finanz Buchhaltungssoftware	0,0	15,0	voraussichtliche Nutzungsdauer
4/0440001/01211	k5 Verfahren	0,0	15,0	voraussichtliche Nutzungsdauer
4/0440001/01212	k5 EB	0,0	2,0	voraussichtliche Nutzungsdauer
4/0440001/01213	Lizenz Littera LW Software (f. 20.000 Medien 1 Arbeitsplatz) Büc	0,0	15,0	voraussichtliche Nutzungsdauer
5/0300001/01459	Wasserzähler 2019	12,0	5,0	Wasserzähler werden nach 5 Jahren getauscht
5/0300001/01461	Wasserzähler 2018	12,0	5,0	Wasserzähler werden nach 5 Jahren getauscht
5/0300001/01462	Wasserzähler 2020 Zwerndorf 300 Stk. u Aufpreis f. 120 Stk. nic	12,0	5,0	Wasserzähler werden nach 5 Jahren getauscht
5/0300001/01463	Wasserzähler 2022 Baumgarten 100 Stk. + 1 Stk. Lebenshilfe B	12,0	5,0	Wasserzähler werden nach 5 Jahren getauscht
5/0300001/01464	Wasserzähler 2023 (Rickl, 80 Stk. f Ortschaften + 10 Stk. auf La	12,0	5,0	Wasserzähler werden nach 5 Jahre getauscht
5/0300001/01466	Wasserzähler 2024 (120 Stk. f. Ortschaften)	12,0	5,0	Wasserzähler werden nach 5 Jahre getauscht

Querschnitt (Anlage 5b)

Rechnungsabschluss 2024

Gemeinde Weiden an der March

Querschnitt (Anlage 5b)

RQS-Pos.	Zuordnung MVAG bzw. VHH-Code	Bezeichnung	Anmerkungen	Gesamt-Haushalt	Haushalt ohne Quasi-KG	Quasi-KG ²
Mittelaufbringung (Erträge bzw. Einzahlungen und erhaltene Kapitaltransfers)						
10	3111	Einzahlungen aus eigenen Abgaben		448.060,21	448.060,21	0,00
11	2112	Erträge aus Ertragsanteilen		1.021.381,39	1.021.381,39	0,00
12	2113, 2114, 2115	Erträge aus Gebühren, Leistungen, Besitz und wirtschaftlicher Tätigkeit		689.011,44	312.475,62	376.535,82
13	2116	Erträge aus Veräußerungen und sonstige Erträge	ohne Gruppe (Konto) 806, 807, 899	140.227,98	136.896,82	3.331,16
14	2117	Nicht finanzierungswirksame operative Erträge	ohne Gruppe (Konto) 817, 819, 891	0,00	0,00	0,00
15	212x	Erträge aus Transfers	ohne Gruppe (Konto) 813	367.920,92	286.319,73	81.601,19
16	213x	Finanzerträge	ohne Gruppe (Konto) 818, 821, 825, 826	1.579,62	1.579,62	0,00
17	131x	Erhaltene Kapitaltransfers (VHH Zugang)		47.214,99	36.297,54	10.917,45
19	Summe 1 (Mittelaufbringung bereinigt) ³			2.715.396,55	2.243.010,93	472.385,62
Mittelverwendung (Aufwendungen)						
20	2211, 2212, 2213	Finanzierungswirksamer Personalaufwand		575.738,57	481.981,49	93.757,08
21	2221 - 2225	Finanzierungswirksamer Sachaufwand	ohne Gruppe (Konto) 799	737.980,04	538.443,87	199.536,17
22	2226	Verluste aus dem Abgang von Anlagevermögen, Rückstellungen für ausstehende Rechnungen	nur Gruppe (Konto) 683, 688	4.042,50	0,00	4.042,50
23	223x	Transferaufwand	ohne Gruppe (Konto) 696, 761	845.871,33	829.180,33	16.691,00
24	224x	Finanzaufwand	ohne Gruppe (Konto) 652, 654, 682, 694, 697, 699	83.477,72	10.395,97	73.081,75
29	Summe 2 (Mittelverwendung bereinigt) ³			2.247.110,16	1.860.001,66	387.108,50
Vermögensbildung (Sachanlagevermögen), inkl. Vorräte						
30	1010, 102x	Immaterielle Vermögenswerte und Sachanlagen (VHH Zugang) ⁴	ohne Gruppe (Konto) 090-098, 280	1.327.945,40	666.255,66	661.689,74
31	1010, 102x	Immaterielle Vermögenswerte und Sachanlagen (VHH Abgang) ⁴	ohne Gruppe (Konto) 090-098, 280; Abgang mit Minus erfassen	-4.042,50	0,00	-4.042,50
32	1141	Vorräte (Saldo) (VHH Zugang - Abgang)		0,00	0,00	0,00
39	Summe 3 (Vermögensbildung bereinigt) ³			1.323.902,90	666.255,66	657.647,24
49	Saldo = Summe 1 - Summe 2 - Summe 3			-855.616,51	-283.246,39	-572.370,12

RQS-Pos.	Zuordnung MVAG bzw. VHH-Code	Bezeichnung	Anmerkungen	Gesamt-Haushalt	Haushalt ohne Quasi-KG	Quasi-KG ²
Überrechnung Quasi-Kapitalgesellschaften (Quasi-KG) gemäß ESVG						
50	2301, 2116	Entnahmen von Haushaltsrücklagen	nur Gruppe (Konto) 893, 894, 895, 899	n.a.	n.a.	36.601,78
51	2401, 2225	Zuweisungen an Haushaltsrücklagen	nur Gruppe (Konto) 793, 794, 795, 799	n.a.	n.a.	-7.767,03
52	332x	Einzahlungen aus der Rückzahlung von Darlehen sowie gewährten Vorschüssen	ohne Gruppe (Konto) 280-282	n.a.	n.a.	0,00
53	342x	Auszahlungen aus der Gewährung von Darlehen sowie gewährten Vorschüssen	ohne Gruppe (Konto) 280-282	n.a.	n.a.	0,00
54	351x	Einzahlungen aus der Aufnahme von Finanzschulden		n.a.	n.a.	540.335,70
55	361x	Auszahlungen aus der Tilgung von Finanzschulden		n.a.	n.a.	-157.541,90
56	333x	Erhaltene Kapitaltransfers (Einzahlungen)		n.a.	n.a.	55.398,41
57	131x	Erhaltene Kapitaltransfers (VHH Zugang)		n.a.	n.a.	-10.917,45
59	Überrechnung Quasi-KG Summe aus Position 49 (Quasi-KG) und Position 50 bis 57 (Quasi-KG)			n.a.	n.a.	-116.260,61
60	Finanzierungssaldo („vorläufiges Maastricht-Ergebnis“) ¹ Summe aus Position 49 (Haushalt ohne Quasi-KG) und Position 59 (Quasi-KG)			n.a.	-399.507,00	n.a.
61	Erläuterungen der Gebietskörperschaft (optional)					

1) Der Finanzierungssaldo gemäß Pos. 60 kann vom Beitrag der Gemeinde zum Maastricht-Saldo abweichen. Entsprechend den Bestimmungen des Artikel 14 Abs. 2 lit. b Z. 1 iVm Artikel 15 Abs. 1 Österreichischer Stabilitätspakt sind die Daten der Gemeinden (außer Wien) zusammengefasst durch das Land an Statistik Austria zu melden, das ausgewiesene Einzelergebnis der Gemeinde hat nur bedingte Aussagekraft für das Gesamtergebnis der Haushaltskoordinierung.

2) Quasi-Kapitalgesellschaften außerhalb des Sektors Staat gemäß ESVG (Ansatz 85-86).

3) Mittelaufbringung und -verwendung sowie Vermögensbildung bereinigt näherungsweise im Sinne der Einnahmen und Ausgaben gemäß ESVG.

4) VHH Zugang/Abgang der Vermögensrechnung gemäß Anlage 6g - Anlagenspiegel

Erläuterung Abweichung gegenüber
Ergebnis- und Finanzierungsvoranschlag

Haushaltskonto	Bezeichnung	HH	Buchungen	- Voranschlag	- Übertragung	= Abweichung	Betrag	Beschluss und Begründung
Mittelaufbringung	Abweichung über 1.453,00 und mehr als 15,00% oder über 1.453,00							
010000	Hauptverwaltung Gemeindeamt							
2/010000+816000	Vergütungen von Sachkosten aus WVA u ABA	EHH	2.000,00	10.000,00	0,00	-8.000,00	-8.000,00	31.12.2024 Vergütung angepasst weil deutlich weniger Aufwand (an GVU abgegeben)
	Vergütungen von Sachkosten aus WVA u ABA	FHH	2.000,00	10.000,00	0,00	-8.000,00	-8.000,00	31.12.2024 Vergütung angepasst weil deutlich weniger Aufwand (an GVU abgegeben)
031000	Raumordnung und Raumplanung							
6/031000+899000	Entnahmen aus Verrechnungsrücklagen zwischen operativer Gebarung und Projekten	EHH	12.178,50	25.900,00	0,00	-13.721,50	-13.721,50	31.12.2024 Projekt in 2024 nicht fertiggestellt
180000	Landesverteidigung Zivilschutz							
6/180000+899000	Entnahmen aus Verrechnungsrücklagen zwischen operativer Gebarung und Projekten	EHH	0,00	5.000,00	0,00	-5.000,00	-5.000,00	31.12.2024 keine Ausgaben 2024
240000	Vorschul. Erziehung Kindergarten							
2/240000+810100	Mittagessenbeiträge	EHH	13.668,41	12.000,00	0,00	1.668,41	1.668,41	31.12.2024 mehr Kinder angemeldet als erwartet
	Mittagessenbeiträge	FHH	13.497,49	12.000,00	0,00	1.497,49	1.497,49	31.12.2024 mehr Kinder angemeldet als erwartet
2/240000+810200	Kostenbeitrag - Nachmittagsbetreuung	EHH	11.837,06	9.500,00	0,00	2.337,06	2.337,06	31.12.2024 mehr Kinder angemeldet als erwartet
	Kostenbeitrag - Nachmittagsbetreuung	FHH	11.655,23	9.500,00	0,00	2.155,23	2.155,23	31.12.2024 mehr Kinder angemeldet als erwartet
2/240000+861000	Transfers von Ländern, Landesfonds und Landeskammern	EHH	37.734,63	0,00	0,00	37.734,63	37.734,63	31.12.2024 Finanzzuweisung aus Zukunftsfonds §23 FAG
	Transfers von Ländern, Landesfonds und Landeskammern	FHH	37.734,63	0,00	0,00	37.734,63	37.734,63	31.12.2024 Finanzzuweisung aus Zukunftsfonds §23 FAG
612100	Straßenbau Zwerndorf u.Oberweiden							
6/612100+899000	Entnahmen aus Verrechnungsrücklagen zwischen operativer Gebarung und Projekten	EHH	0,00	100.000,00	0,00	-100.000,00	-100.000,00	31.12.2024 weniger Ausgaben als erwartet

Rechnungsabschluss 2024

Gemeinde Weiden an der March

Erläuterung Abweichung gegenüber Ergebnis- und Finanzierungsvoranschlag

Haushaltskonto	Bezeichnung	HH	Buchungen	- Voranschlag	- Übertragung	= Abweichung	Betrag	Beschluss und Begründung
816000	Öffentl. Einrichtungen Öffentl. Beleuchtung							
2/816000+828000	Rückersätze von Aufwendungen	FHH	2.692,40	0,00	0,00	2.692,40	2.692,40	31.12.2024 Beschädigung Straßenbeleuchtung im Zuge des Glasfaserbaus
2/816000+829000	Sonstige Erträge	EHH	0,00	2.600,00	0,00	-2.600,00	-2.600,00	31.12.2024 keine Erträge
	Sonstige Erträge	FHH	0,00	2.600,00	0,00	-2.600,00	-2.600,00	31.12.2024 keine Erträge
6/816000+899000	Entnahmen aus Verrechnungsrücklagen zwischen operativer Gebarung und Projekten	EHH	15.691,61	11.900,00	0,00	3.791,61	3.791,61	31.12.2024 Kosten höher als erwartet
820100	Bauhof							
6/820100+899000	Entnahmen aus Verrechnungsrücklagen zwischen operativer Gebarung und Projekten	EHH	0,00	100.000,00	0,00	-100.000,00	-100.000,00	31.12.2024 weniger Ausgaben als erwartet
831000	Betriebsähnliche Einrichtungen Freibäder und Badeteich							
6/831000+346000	Investitionsdarlehen von Finanzunternehmen	FHH	789.860,33	500.000,00	0,00	289.860,33	289.860,33	31.12.2024 Aufnahme von Kredit mit variablem Zinssatz nur mehr 2024 möglich
2/831000+811200	Miet- und Pächtertrag (Anteil f. Badeteichsanierung)	EHH	76.599,01	75.000,00	0,00	1.599,01	1.599,01	31.12.2024 Umbuchung von Uferparzellenpacht
	Miet- und Pächtertrag (Anteil f. Badeteichsanierung)	FHH	76.599,01	75.000,00	0,00	1.599,01	1.599,01	31.12.2024 Umbuchung von Uferparzellenpacht
6/831000+899000	Entnahmen aus Verrechnungsrücklagen zwischen operativer Gebarung und Projekten	EHH	14.237,16	0,00	0,00	14.237,16	14.237,16	31.12.2024 Rest Anteil Pächter an Sanierung 2024
840000	Liegenschaften Grundbesitz							
2/840000+801000	Veräußerungen von Grundstücken und Grundstückseinrichtungen	EHH	76.380,00	150.000,00	0,00	-73.620,00	-73.620,00	31.12.2024 weniger Grundstücke verkauft als angenommen
	Veräußerungen von Grundstücken und Grundstückseinrichtungen	FHH	76.380,00	150.000,00	0,00	-73.620,00	-73.620,00	31.12.2024 weniger Grundstücke verkauft als angenommen
2/840000+811000	Erlöse aus Verpachtungen (Grundstücke, Gärten, Äcker)	EHH	78.170,57	80.000,00	0,00	-1.829,43	-1.829,43	31.12.2024 Agrarindex im Vgl. zu 2023 gesunken

Rechnungsabschluss 2024

Gemeinde Weiden an der March

Erläuterung Abweichung gegenüber Ergebnis- und Finanzierungsvoranschlag

Haushaltskonto	Bezeichnung	HH	Buchungen	- Voranschlag	- Übertragung	= Abweichung	Betrag	Beschluss und Begründung
2/840000+811000	Erlöse aus Verpachtungen (Grundstücke, Gärten, Äcker)	FHH	78.170,56	80.000,00	0,00	-1.829,44	-1.829,44	31.12.2024 Agrarindex im Vgl. zu 2023 gesunken
2/840000+811200	Pacht für Uferparzellen	EHH	60.385,41	62.000,00	0,00	-1.614,59	-1.614,59	31.12.2024 einige Beiträge Teichsanierung aus 2023 erst 2024 bezahlt
	Pacht für Uferparzellen	FHH	77.219,81	62.000,00	0,00	15.219,81	15.219,81	31.12.2024 einige Beiträge Teichsanierung aus 2023 erst 2024 bezahlt
842000	Liegenschaften Waldbesitz							
6/842000+301000	Kapitaltransfers von Ländern, Landesfonds und Landeskammern	FHH	0,00	4.600,00	0,00	-4.600,00	-4.600,00	31.12.2024 Förderung Waldwirtschaftsplan kommt 2025
2/842000+808000	Holzverkauf	EHH	15.338,25	17.500,00	0,00	-2.161,75	-2.161,75	31.12.2024 weniger Einnahmen als erwartet
	Holzverkauf	FHH	15.158,25	17.500,00	0,00	-2.341,75	-2.341,75	31.12.2024 weniger Einnahmen als erwartet
850000	Öffentl. Einrichtungen Wasserversorgung							
6/850000+300000	Kapitaltransfers von Bund, Bundesfonds und Bundeskammern	FHH	16.999,25	120.000,00	0,00	-103.000,75	-103.000,75	31.12.2024 Förderung für Sanierung Wasserwerk Zwerndorf unklar (daher höhere Kreditsumme)
2/850000+300000	Kapitaltransfers von Bund, Bundesfonds und Bundeskammern (einmalig)	FHH	3.638,51	5.500,00	0,00	-1.861,49	-1.861,49	31.12.2024 Info von KPC falsch interpretiert
6/850000+301000	Kapitaltransfers von Ländern, Landesfonds und Landeskammern	FHH	0,00	5.000,00	0,00	-5.000,00		
2/850000+307000	Kapitaltransfers von privaten Haushalten und privaten Organisationen ohne Erwerbszweck und andere	FHH	1.742,30	10.000,00	0,00	-8.257,70	-8.257,70	31.12.2024 weniger Hausanschlüsse als erwartet
6/850000+346000	Darlehensaufnahme	FHH	538.000,00	440.000,00	0,00	98.000,00	98.000,00	31.12.2024 erhöhte Darlehensaufnahme weil Förderanteil unklar
2/850000+828000	Rückersätze von Aufwendungen WVA	EHH	-1.983,52	200,00	0,00	-2.183,52	-2.183,52	31.12.2024 Wasserzählerschächte Sandparz u Rohrweise aus 2023, Zahlungen 2024 eingetroffen
	Rückersätze von Aufwendungen WVA	FHH	2.347,16	200,00	0,00	2.147,16	2.147,16	31.12.2024 Wasserzählerschächte Sandparz u Rohrweise aus 2023, Zahlungen 2024 eingetroffen
2/850000+852201	GVU Wasserbezugsgebühr	EHH	95.170,44	106.000,00	0,00	-10.829,56	-10.829,56	31.12.2024 weniger Einnahmen als erwartet
	GVU Wasserbezugsgebühr	FHH	96.518,36	106.000,00	0,00	-9.481,64	-9.481,64	31.12.2024 weniger Einnahmen als erwartet

Rechnungsabschluss 2024

Gemeinde Weiden an der March

Erläuterung Abweichung gegenüber Ergebnis- und Finanzierungsvoranschlag

Haushaltskonto	Bezeichnung	HH	Buchungen	- Voranschlag	- Übertragung	= Abweichung	Betrag	Beschluss und Begründung
6/850000+871000	Kapitaltransfers aus Gemeinde-Bedarfszuweisungsmitteln	EHH	5.000,00	0,00	0,00	5.000,00	5.000,00	31.12.2024 Bedarfszuweisung Energiespargemeinde für Elektroauto
	Kapitaltransfers aus Gemeinde-Bedarfszuweisungsmitteln	FHH	5.000,00	0,00	0,00	5.000,00	5.000,00	31.12.2024 Bedarfszuweisung Energiespargemeinde für Elektroauto
2/850000+894001	Entnahmen von zweckgebundenen Haushaltsrücklagen	EHH	0,00	100.000,00	0,00	-100.000,00	-100.000,00	31.12.2024 keine Entnahme da Reinigung Wasserleitung Zwerndorf nicht durchgeführt wurde
6/850000+894001	Entnahmen von zweckgebundenen Haushaltsrücklagen	EHH	0,00	50.000,00	0,00	-50.000,00	-50.000,00	31.12.2024 keine Entnahme aus der HH Rücklage
851000	Betriebe Abwasserbeseitigung							
2/851000+307000	Kapitaltransfers von privaten Haushalten und privaten Organisationen ohne Erwerbszweck und andere	FHH	1.329,69	10.000,00	0,00	-8.670,31	-8.670,31	31.12.2024 weniger Hausanschlüsse als erwartet
2/851000+852101	GVU Kanalbenützungsg Gebühr	FHH	208.549,43	207.000,00	0,00	1.549,43	1.549,43	31.12.2024 vorsichtige Schätzung
6/851000+899000	Entnahmen aus Verrechnungsrücklagen zwischen operativer Gebarung und Projekten	EHH	0,00	9.400,00	0,00	-9.400,00	-9.400,00	31.12.2024 keine Zuführung da Projekt nicht fertig
851900	ABA Darlehen							
6/851900+341000	Investitionsdarlehen von Ländern	FHH	2.335,70	700,00	0,00	1.635,70	1.635,70	31.12.2024 lt. Budgetberatung gesamten Darlehenswert einbuchen (bis Ende der Laufzeit)
852000	Öffentl.Einrichtungen Müllbeseitigung							
2/852000+816000	Kostenersätze	EHH	10.639,39	5.500,00	0,00	5.139,39	5.139,39	31.12.2024 Ersätze Sperrmüll und Betreuung Altstoffsammelzentrum
	Kostenersätze	FHH	10.639,39	5.500,00	0,00	5.139,39	5.139,39	31.12.2024 Ersätze Sperrmüll und Betreuung Altstoffsammelzentrum
853000	Liegenschaften Wohngebäude							
6/853000+300000	Kapitaltransfers von Bund, Bundesfonds und Bundeskammern	FHH	11.172,96	16.000,00	0,00	-4.827,04	-4.827,04	31.12.2024 KIG 2023 Anschluss Fernwärme Arzthaus, Mozzgahaus
6/853000+871000	Kapitaltransfers aus Gemeinde-Bedarfszuweisungsmitteln	EHH	0,00	10.000,00	0,00	-10.000,00	-10.000,00	31.12.2024 keine Förderungen erhalten

Rechnungsabschluss 2024

Gemeinde Weiden an der March

Erläuterung Abweichung gegenüber Ergebnis- und Finanzierungsvoranschlag

Haushaltskonto	Bezeichnung	HH	Buchungen	- Voranschlag	- Übertragung	= Abweichung	Betrag	Beschluss und Begründung
6/853000+871000	Kapitaltransfers aus Gemeinde-Bedarfszuweisungsmitteln	FHH	0,00	10.000,00	0,00	-10.000,00	-10.000,00	31.12.2024 keine Förderungen erhalten
6/853000+899000	Entnahmen aus Verrechnungsrücklagen zwischen operativer Gebarung und Projekten	EHH	30.019,46	34.400,00	0,00	-4.380,54	-4.380,54	31.12.2024 Erhalt von Förderung noch unklar
870100	Errichtung Photovoltaik / Stromtankstelle							
6/870100+300000	Kapitaltransfers von Bund, Bundesfonds und Bundeskammern	FHH	10.854,78	8.200,00	0,00	2.654,78	2.654,78	31.12.2024 KIG 2023 für PV Kiga und Stromspeicher
2/870100+810000	Erträge aus Leistungen	EHH	8.930,75	7.000,00	0,00	1.930,75	1.930,75	31.12.2024 vorsichtig geschätzt
	Erträge aus Leistungen	FHH	8.930,75	7.000,00	0,00	1.930,75	1.930,75	31.12.2024 vorsichtig geschätzt
6/870100+899000	Entnahmen aus Verrechnungsrücklagen zwischen operativer Gebarung und Projekten	EHH	9.756,57	40.700,00	0,00	-30.943,43	-30.943,43	31.12.2024 weniger Ausgaben als erwartet
871000	Fernwärmeversorgung							
2/871000+810000	Verkauf von Wärme	EHH	22.524,78	17.500,00	0,00	5.024,78	5.024,78	31.12.2024 vorsichtige Schätzung
	Verkauf von Wärme	FHH	22.524,78	17.500,00	0,00	5.024,78	5.024,78	31.12.2024 vorsichtige Schätzung
894000	Veranstaltungshallen Dorfzentrum Oberweiden							
6/894000+300000	Kapitaltransfers von Bund, Bundesfonds und Bundeskammern	FHH	5.764,53	12.800,00	0,00	-7.035,47	-7.035,47	31.12.2024 KIG 2023 Anschluss Fernwärme Dorfzentrum
6/894000+871000	Kapitaltransfers aus Gemeinde-Bedarfszuweisungsmitteln	EHH	10.000,00	5.000,00	0,00	5.000,00	5.000,00	31.12.2024 Bedarfszuweisung Energiespargemeinde Heizungstausch und Fernwärme
	Kapitaltransfers aus Gemeinde-Bedarfszuweisungsmitteln	FHH	10.000,00	5.000,00	0,00	5.000,00	5.000,00	31.12.2024 Bedarfszuweisung Energiespargemeinde Heizungstausch und Fernwärme
6/894000+899000	Entnahmen aus Verrechnungsrücklagen zwischen operativer Gebarung und Projekten	EHH	18.512,76	37.200,00	0,00	-18.687,24	-18.687,24	31.12.2024 Erhalt von Förderung noch unklar

Haushaltskonto	Bezeichnung	HH	Buchungen	- Voranschlag	- Übertragung	= Abweichung	Betrag	Beschluss und Begründung
910000	Kapitalvermögen Geldverkehr							
2/910000+823000	Zinsen der Girokonten	EHH	1.579,62	100,00	0,00	1.479,62	1.479,62	31.12.2024 günstige Zinsentwicklung
	Zinsen der Girokonten	FHH	1.579,62	100,00	0,00	1.479,62	1.479,62	31.12.2024 günstige Zinsentwicklung
912000	Kapitalvermögen Rücklagen							
2/912000+829500	Wertzuwachs Abfertigungsversicherung	FHH	0,00	4.200,00	0,00	-4.200,00	-4.200,00	31.12.2024 kein Geldfluß, nur ErgebnisHH
2/912000+895009	Entnahmen von allgemeinen Haushaltsrücklagen	EHH	254.602,78	0,00	0,00	254.602,78	254.602,78	31.12.2024 Ausgleich negatives Ergebnis aus Eröffnungsbilanzrücklage
920000	Öffentliche Abgaben Ausschließl. Gde.abg.							
2/920000+830001	GVU Grundsteuer A	FHH	40.675,71	43.000,00	0,00	-2.324,29	-2.324,29	31.12.2024 weniger Einnahmen als erwartet
2/920000+831001	GVU Grundsteuer B	EHH	66.459,32	70.000,00	0,00	-3.540,68	-3.540,68	31.12.2024 geringere Einnahmen als erwartet
2/920000+833101	GVU Kommunalsteuer	EHH	260.630,26	220.000,00	0,00	40.630,26	40.630,26	31.12.2024 Einnahmen vorsichtig geschätzt
	GVU Kommunalsteuer	FHH	255.085,61	220.000,00	0,00	35.085,61	35.085,61	31.12.2024 Einnahmen vorsichtig geschätzt
2/920000+841000	Gebrauchsabgabe	EHH	29.040,68	17.200,00	0,00	11.840,68	11.840,68	31.12.2024 interne Umbuchung fehlt im Voranschlag
	Gebrauchsabgabe	FHH	29.040,68	17.200,00	0,00	11.840,68	11.840,68	31.12.2024 interne Umbuchung fehlt im Voranschlag
2/920000+850000	Aufschließungsbeiträge	FHH	38.329,69	36.400,00	0,00	1.929,69	1.929,69	31.12.2024 Aufschließung Grundstück Betriebsgebiet
921000	Land u. Gemeinden geteilte Abgaben							
2/921000+861000	Transfers von Ländern, Landesfonds und Landeskammern	EHH	5.254,91	0,00	0,00	5.254,91	5.254,91	31.12.2024 Bundesautomaten- und VLT Abgabe, Wetterterminalabgabe über Ertragsanteile
	Transfers von Ländern, Landesfonds und Landeskammern	FHH	5.254,91	0,00	0,00	5.254,91	5.254,91	31.12.2024 Bundesautomaten- und VLT Abgabe, Wetterterminalabgabe über Ertragsanteile

Haushaltskonto	Bezeichnung	HH	Buchungen	- Voranschlag	- Übertragung	= Abweichung	Betrag	Beschluss und Begründung
925000	Öffentliche Abgaben Ertragsanteile							
2/925000+859400	Ertragsanteile nach dem ABVS	EHH	1.021.381,39	1.015.300,00	0,00	6.081,39	6.081,39	31.12.2024 Daten laut Voranschlagsblatt
	Ertragsanteile nach dem ABVS	FHH	1.021.381,39	1.015.300,00	0,00	6.081,39	6.081,39	31.12.2024 Daten laut Voranschlagsblatt
940000	Finanzzuweisungen und Zuschüsse							
2/940000+301000	Kapitaltransfers von Ländern, Landesfonds und Landeskammern	FHH	12.478,23	0,00	0,00	12.478,23	12.478,23	31.12.2024 Förderung Welcome Center (Region Leader) aus 2020
2/940000+861000	Transfers von Ländern, Landesfonds und Landeskammern	EHH	5.719,43	0,00	0,00	5.719,43	5.719,43	31.12.2024 Bedarfszuweisung Finanzkraftausgleich 2023 und 2024
	Transfers von Ländern, Landesfonds und Landeskammern	FHH	5.719,43	0,00	0,00	5.719,43	5.719,43	31.12.2024 Bedarfszuweisung Finanzkraftausgleich 2023 und 2024
941000	Zuschüsse nach dem FAG							
2/941000+860000	Transfers von Bund, Bundesfonds und Bundeskammern (laufend) FAG §24 1+2	EHH	10.659,29	56.000,00	0,00	-45.340,71	-45.340,71	31.12.2024 geringere Zuschüsse als erwartet
	Transfers von Bund, Bundesfonds und Bundeskammern (laufend) FAG §24 1+2	FHH	10.659,29	56.000,00	0,00	-45.340,71	-45.340,71	31.12.2024 geringere Zuschüsse als erwartet
990000	Abwicklung d. Vorjahre Überschüsse u. Abgänge							
2/990000+895077	Entnahmen von allgemeinen Haushaltsrücklagen (HH-Potential-Rücklage)	EHH	134.447,31	0,00	0,00	134.447,31	127.864,99	31.12.2024 Ausgleich Haushaltspotential
	Summe Mittelaufbringung Ergebnishaushalt		2.412.566,23	2.462.900,00	0,00	-50.333,77	-56.916,09	
	Summe Mittelaufbringung Finanzierungshaushalt		3.557.519,86	3.301.800,00	0,00	255.719,86	260.719,86	
Mittelverwendung	Abweichung über 1.453,00 und mehr als 15,00% oder über 1.453,00							
000000	Vertretungskörper Gemeinderat							
1/000000-721000	Bezüge der Organe	EHH	126.283,88	113.600,00	0,00	12.683,88	12.683,88	31.12.2024 Erhöhung höher als erwartet (Annahme +10% zu VJ lt. Voranschlagsberatung)
	Bezüge der Organe	FHH	126.283,88	113.600,00	0,00	12.683,88	12.683,88	31.12.2024 Erhöhung höher als erwartet (Annahme +10% zu VJ lt. Voranschlagsberatung)

Haushaltskonto	Bezeichnung	HH	Buchungen	- Voranschlag	- Übertragung	= Abweichung	Betrag	Beschluss und Begründung
010000	Hauptverwaltung Gemeindeamt							
1/010000-070000	Aktivierungsfähige Rechte (immaterielle Vermögenswerte)	FHH	0,00	5.700,00	0,00	-5.700,00	-5.700,00	31.12.2024 Zeiterfassungssystem gebucht auf 1/010-616
1/010000-510000	Bezüge Vertragsbed. I Angestellte	EHH	181.317,28	187.500,00	0,00	-6.182,72	-6.182,72	31.12.2024 weniger Ausgaben als erwartet
	Bezüge Vertragsbed. I Angestellte	FHH	181.317,28	187.500,00	0,00	-6.182,72	-6.182,72	31.12.2024 weniger Ausgaben als erwartet
1/010000-580000	Dienstgeberbeiträge zum Ausgleichsfonds für Familienbeihilfen	EHH	5.865,73	8.900,00	0,00	-3.034,27	-3.034,27	31.12.2024 weniger Ausgaben als erwartet
	Dienstgeberbeiträge zum Ausgleichsfonds für Familienbeihilfen	FHH	5.865,73	8.900,00	0,00	-3.034,27	-3.034,27	31.12.2024 weniger Ausgaben als erwartet
1/010000-582000	DGB zum Ausgleichsfond für Vertragsbed.	EHH	38.728,42	36.000,00	0,00	2.728,42	2.728,42	31.12.2024 Erhöhung zu gering angenommen
	DGB zum Ausgleichsfond für Vertragsbed.	FHH	38.728,42	36.000,00	0,00	2.728,42	2.728,42	31.12.2024 Erhöhung zu gering angenommen
1/010000-593000	Dotierung von Rückstellungen für nicht konsumierte Urlaube	EHH	3.399,92	0,00	0,00	3.399,92	3.399,92	31.12.2024 Rückstellung im Voranschlag nicht erfasst
1/010000-616000	Instandhaltung der Maschinen (Computer)	EHH	18.539,47	12.700,00	0,00	5.839,47	5.839,47	31.12.2024 Zeiterfassungssystem 5,5k lt GR-Beschluss 4.12.2023
	Instandhaltung der Maschinen (Computer)	FHH	19.612,89	12.700,00	0,00	6.912,89	6.912,89	31.12.2024 Zeiterfassungssystem 5,5k lt GR-Beschluss 4.12.2023
031000	Raumordnung und Raumplanung							
5/031000-070000	Aktivierungsfähige Rechte (immaterielle Vermögenswerte)	FHH	12.178,50	25.900,00	0,00	-13.721,50	-13.721,50	31.12.2024 Änderung örtliches Entwicklungskonzept nicht abgeschlossen
1/031000-680000	Planmäßige Abschreibung	EHH	18.653,22	20.600,00	0,00	-1.946,78	-1.946,78	31.12.2024 Abschreibung geringer als erwartet
060000	Sonstige Maßnahmen Beiträge an Verbände..							
1/060000-726000	Beiträge an Verbände, Vereine u.s.w.	FHH	13.999,36	15.500,00	0,00	-1.500,64	-1.500,64	31.12.2024 geringere Ausgaben als erwartet

Rechnungsabschluss 2024

Gemeinde Weiden an der March

Erläuterung Abweichung gegenüber Ergebnis- und Finanzierungsvoranschlag

Haushaltskonto	Bezeichnung	HH	Buchungen	- Voranschlag	- Übertragung	= Abweichung	Betrag	Beschluss und Begründung
131000	Sonderpolizei Bau- u. Feuerpolizei							
1/131000-640000	Sachverständigen- honorare	EHH	1.890,00	0,00	0,00	1.890,00	1.890,00	31.12.2024 selbstständiger Bausachverständiger statt Gebietsbauamt
163100	Feuerwehr Zwerndorf							
1/163100-600000	Energiebezüge	EHH	5.541,98	700,00	0,00	4.841,98	4.841,98	31.12.2024 Umbuchung von Heizwerk um Kostenwahrheit herzustellen
	Energiebezüge	FHH	5.541,98	700,00	0,00	4.841,98	4.841,98	31.12.2024 Umbuchung von Heizwerk um Kostenwahrheit herzustellen
180000	Landesverteidigung Zivilschutz							
5/180000-010000	Gebäude und Bauten	FHH	0,00	5.000,00	0,00	-5.000,00	-5.000,00	31.12.2024 Aggregat nicht in 2024 angekauft
240000	Vorschul. Erziehung Kindergarten							
1/240000-042000	Anschaffungen Betriebsausstattung	FHH	0,00	2.000,00	0,00	-2.000,00	-2.000,00	31.12.2024 weniger Ausgaben als erwartet
1/240000-456100	Schreib-, Zeichen- und sonstige Büromittel vom Bildungsbeitrag	EHH	1.005,19	3.000,00	0,00	-1.994,81	-1.994,81	31.12.2024 weniger Ausgaben als erwartet
	Schreib-, Zeichen- und sonstige Büromittel vom Bildungsbeitrag	FHH	1.005,19	3.000,00	0,00	-1.994,81	-1.994,81	31.12.2024 weniger Ausgaben als erwartet
1/240000-459000	Ankauf vom Essen	EHH	13.662,71	12.000,00	0,00	1.662,71	1.662,71	31.12.2024 mehr Kinder angemeldet als erwartet
	Ankauf vom Essen	FHH	13.662,71	12.000,00	0,00	1.662,71	1.662,71	31.12.2024 mehr Kinder angemeldet als erwartet
1/240000-511000	Bezüge Vertragsbed. II Kindergarten	EHH	79.039,35	83.000,00	0,00	-3.960,65	-3.960,65	31.12.2024 weniger Ausgaben als erwartet
	Bezüge Vertragsbed. II Kindergarten	FHH	79.039,35	83.000,00	0,00	-3.960,65	-3.960,65	31.12.2024 weniger Ausgaben als erwartet
1/240000-582000	DGB zum Ausgleichsfond für Vertragsbed.	EHH	16.422,08	14.300,00	0,00	2.122,08	2.122,08	31.12.2024 Erhöhung zu gering angenommen
	DGB zum Ausgleichsfond für Vertragsbed.	FHH	16.422,08	14.300,00	0,00	2.122,08	2.122,08	31.12.2024 Erhöhung zu gering angenommen
1/240000-600100	Heizung	EHH	12.558,74	-2.500,00	0,00	15.058,74	15.058,74	31.12.2024 Fehler im Voranschlag

Rechnungsabschluss 2024

Gemeinde Weiden an der March

Erläuterung Abweichung gegenüber Ergebnis- und Finanzierungsvoranschlag

Haushaltskonto	Bezeichnung	HH	Buchungen	- Voranschlag	- Übertragung	= Abweichung	Betrag	Beschluss und Begründung
1/240000-600100	Heizung	FHH	12.558,74	-2.500,00	0,00	15.058,74	15.058,74	31.12.2024 Fehler im Voranschlag
1/240000-614000	Instandhaltung der Gebäude	EHH	5.806,58	10.500,00	0,00	-4.693,42	-4.693,42	31.12.2024 Eingangstüre erst 2024
	Instandhaltung der Gebäude	FHH	7.021,14	10.500,00	0,00	-3.478,86	-3.478,86	31.12.2024 Eingangstüre erst 2024
1/240000-680000	Planmäßige Abschreibung	EHH	34.760,53	28.100,00	0,00	6.660,53	6.660,53	31.12.2024 Abschreibung höher als erwartet
363000	Altstadtsanierung und Ortsbildpflege							
1/363000-728000	Ortsbildpflege (Blumen etc.)	EHH	2.967,54	5.000,00	0,00	-2.032,46	-2.032,46	31.12.2024 weniger Ausgaben als erwartet
	Ortsbildpflege (Blumen etc.)	FHH	2.967,54	5.000,00	0,00	-2.032,46	-2.032,46	31.12.2024 weniger Ausgaben als erwartet
369000	Sonstige Einrichtungen und Maßnahmen							
1/369000-729000	Brauchtumpflege	EHH	6.401,20	8.000,00	0,00	-1.598,80	-1.598,80	31.12.2024 geringere Ausgaben als erwartet
	Brauchtumpflege	FHH	6.401,20	8.000,00	0,00	-1.598,80	-1.598,80	31.12.2024 geringere Ausgaben als erwartet
419000	Sonstige Einrichtungen und Maßnahmen							
1/419000-751000	Sozialhilfe Wohnsitzgemeindebeitrag	EHH	4.895,61	3.200,00	0,00	1.695,61	1.695,61	31.12.2024 höhere Ausgaben als erwartet
	Sozialhilfe Wohnsitzgemeindebeitrag	FHH	4.895,61	3.200,00	0,00	1.695,61	1.695,61	31.12.2024 höhere Ausgaben als erwartet
1/419000-751100	Sozialhilfe Umlage	EHH	190.741,25	200.000,00	0,00	-9.258,75	-9.258,75	31.12.2024 weniger Ausgaben als erwartet
	Sozialhilfe Umlage	FHH	190.741,25	200.000,00	0,00	-9.258,75	-9.258,75	31.12.2024 weniger Ausgaben als erwartet
429000	Sonstige Einrichtungen und Maßnahmen							
1/429000-729000	Seniorenbetreuung	EHH	0,00	1.500,00	0,00	-1.500,00	-1.500,00	31.12.2024 kein Beitrag zum Seniorenausflug
	Seniorenbetreuung	FHH	0,00	1.500,00	0,00	-1.500,00	-1.500,00	31.12.2024 kein Beitrag zum Seniorenausflug

Rechnungsabschluss 2024

Gemeinde Weiden an der March

Erläuterung Abweichung gegenüber Ergebnis- und Finanzierungsvoranschlag

Haushaltskonto	Bezeichnung	HH	Buchungen	- Voranschlag	- Übertragung	= Abweichung	Betrag	Beschluss und Begründung
439000	Sonstige Einrichtungen und Maßnahmen							
1/439000-751000	Jugendwohlfahrtsumlage	EHH	37.544,00	39.000,00	0,00	-1.456,00	-1.456,00	31.12.2024 geringere Ausgaben als erwartet
	Jugendwohlfahrtsumlage	FHH	37.544,00	39.000,00	0,00	-1.456,00	-1.456,00	31.12.2024 geringere Ausgaben als erwartet
612000	Straßenbau Gemeindestraßen							
1/612000-680000	Planmäßige Abschreibung	EHH	122.197,80	125.200,00	0,00	-3.002,20	-3.002,20	31.12.2024 geringere Abschreibung als erwartet
612100	Straßenbau Zwerndorf u.Oberweiden							
5/612100-002000	Neuerrichtungen Beleuchtung Straßen Gemeindegebiet, Betriebsgebiet OW	FHH	74.078,57	283.200,00	0,00	-209.121,43	-209.121,43	31.12.2024 weniger Ausgaben als erwartet
631000	Wasserschutzbau Konkurrenzgewässer							
1/631000-752000	Beiträge an Wasser verbände	EHH	28.166,60	37.100,00	0,00	-8.933,40	-8.933,40	31.12.2024 weniger Ausgaben als erwartet
	Beiträge an Wasser verbände	FHH	28.166,60	37.100,00	0,00	-8.933,40	-8.933,40	31.12.2024 weniger Ausgaben als erwartet
640000	Straßenverkehr							
1/640000-050000	Sonderanlagen	FHH	2.074,80	0,00	0,00	2.074,80	2.074,80	31.12.2024 Ankauf Geschwindigkeitsanzeige (Vorstand 8.4.24) Firma PURES sponsert EUR 500,--
1/640000-400000	Geringwertige Wirtschaftsgüter (GWG)	EHH	606,76	2.500,00	0,00	-1.893,24	-1.893,24	31.12.2024 weniger Ausgaben als erwartet
	Geringwertige Wirtschaftsgüter (GWG)	FHH	724,50	2.500,00	0,00	-1.775,50	-1.775,50	31.12.2024 weniger Ausgaben als erwartet
710000	Güterwegerhaltung Weiden an der March							
1/710000-611000	Instandhaltung der Güterwege	FHH	13.986,13	10.000,00	0,00	3.986,13	3.986,13	31.12.2024 höhere Kosten als erwartet
814000	Öffentl.Einrichtungen Straßenreinigung							
1/814000-455000	Streusplit, Streusalz	EHH	1.572,00	3.200,00	0,00	-1.628,00	-1.628,00	31.12.2024 noch genug Vorräte aus 2023

Rechnungsabschluss 2024

Gemeinde Weiden an der March

Erläuterung Abweichung gegenüber Ergebnis- und Finanzierungsvoranschlag

Haushaltskonto	Bezeichnung	HH	Buchungen	- Voranschlag	- Übertragung	= Abweichung	Betrag	Beschluss und Begründung
1/814000-455000	Streusplit, Streusalz	FHH	1.572,00	3.200,00	0,00	-1.628,00	-1.628,00	31.12.2024 noch genug Vorräte aus 2023
1/814000-720000	Kostenbeiträge (Kostensätze) für Leistungen (Mitarbeiter Weiden)	EHH	0,00	2.000,00	0,00	-2.000,00	-2.000,00	31.12.2024 private Schneeräumung 2024 noch nicht verrechnet
816000	Öffentl. Einrichtungen Öffentl. Beleuchtung							
5/816000-005000	Anlagen zu Straßenbauten	FHH	15.691,61	11.900,00	0,00	3.791,61	3.791,61	31.12.2024 Lampen Betriebsgebiet teurer als erwartet
817000	Friedhöfe Weiden/March							
1/817000-610000	Instandhaltung der Friedhöfe	EHH	19.501,12	13.500,00	0,00	6.001,12	6.001,12	31.12.2024 Kosten höher als erwartet (Gräberentfernung Friedhof Zwdf)
	Instandhaltung der Friedhöfe	FHH	19.501,12	13.500,00	0,00	6.001,12	6.001,12	31.12.2024 Kosten höher als erwartet (Gräberentfernung Friedhof Zwdf)
820100	Bauhof							
5/820100-006000	Sonstige Grundstückseinrichtungen	FHH	32.506,33	0,00	0,00	32.506,33	32.506,33	31.12.2024 Budget siehe 5/8201-010
5/820100-010000	Gebäude und Bauten	FHH	42.803,02	200.000,00	0,00	-157.196,98	-157.196,98	31.12.2024 siehe Buchungen 5/8201-006 und 5/8201-020
5/820100-020000	Maschinen und maschinelle Anlagen	FHH	7.450,95	0,00	0,00	7.450,95	7.450,95	31.12.2024 Budget siehe 5/8201-010
1/820100-511000	Geldbezüge der Vertragsbediensteten in handwerklicher Verwendung	EHH	119.299,21	130.700,00	0,00	-11.400,79	-11.400,79	31.12.2024 weniger Ausgaben als erwartet
	Geldbezüge der Vertragsbediensteten in handwerklicher Verwendung	FHH	119.299,21	130.700,00	0,00	-11.400,79	-11.400,79	31.12.2024 weniger Ausgaben als erwartet
1/820100-610000	Instandhaltung von Grund und Boden	EHH	9.029,66	6.500,00	0,00	2.529,66	2.529,66	31.12.2024 Kosten höher als erwartet (vorallem Rasenmäher)
	Instandhaltung von Grund und Boden	FHH	9.029,66	6.500,00	0,00	2.529,66	2.529,66	31.12.2024 Kosten höher als erwartet (vorallem Rasenmäher)
1/820100-680000	Planmäßige Abschreibung	EHH	53.740,23	40.400,00	0,00	13.340,23	13.340,23	31.12.2024 Abschreibung höher als erwartet

Haushaltskonto	Bezeichnung	HH	Buchungen	- Voranschlag	- Übertragung	= Abweichung	Betrag	Beschluss und Begründung
821000	Fuhrpark							
1/821000-680000	Planmäßige Abschreibung	EHH	190,00	13.300,00	0,00	-13.110,00	-13.110,00	31.12.2024 geringere Abschreibung als erwartet
831000	Betriebsähnl.Einrichtungen Freibäder und Badeteich							
1/831000-346000	Investitionsdarlehen von Finanzunternehmen	FHH	51.976,17	34.100,00	0,00	17.876,17	17.876,17	31.12.2024 Aufnahme Kredit variable Zinsen nur mehr 2024 möglich
1/831000-650000	Zinsen für Finanzschulden in Euro	EHH	10.385,68	17.700,00	0,00	-7.314,32	-7.314,32	31.12.2024 falsche Berechnung für VA
	Zinsen für Finanzschulden in Euro	FHH	10.385,68	17.700,00	0,00	-7.314,32	-7.314,32	31.12.2024 falsche Berechnung für VA
840000	Liegenschaften Grundbesitz							
1/840000-683000	Verluste aus dem Abgang von Sachanlagen und immateriellen Vermögenswerten	EHH	0,00	60.000,00	0,00	-60.000,00	-60.000,00	31.12.2024 verkauftes Grundstück fehlt in Vermögen, keine weiteren Grundstücke verkauft
1/840000-710000	Steuern u. Abgaben	EHH	23.828,76	35.000,00	0,00	-11.171,24	-11.171,24	31.12.2024 weniger Ausgaben als erwartet
	Steuern u. Abgaben	FHH	23.716,76	35.000,00	0,00	-11.283,24	-11.283,24	31.12.2024 weniger Ausgaben als erwartet
1/840000-729000	Sonstige Ausgaben	EHH	11.396,48	13.000,00	0,00	-1.603,52	-1.603,52	31.12.2024 geringere Ausgaben als erwartet
	Sonstige Ausgaben	FHH	11.396,48	13.000,00	0,00	-1.603,52	-1.603,52	31.12.2024 geringere Ausgaben als erwartet
842000	Liegenschaften Waldbesitz							
1/842000-610000	Pflege der Wald- grundstücke	EHH	9.904,83	17.500,00	0,00	-7.595,17	-7.595,17	31.12.2024 weniger Ausgaben als erwartet
	Pflege der Wald- grundstücke	FHH	9.003,15	17.500,00	0,00	-8.496,85	-8.496,85	31.12.2024 weniger Ausgaben als erwartet
850000	Öffentl. Einrichtungen Wasserversorgung							
1/850000-004000	Wasser- und Abwasserbauten und -anlagen	FHH	1.405,54	32.000,00	0,00	-30.594,46	-30.594,46	31.12.2024 Hausanschlüsse Salmhoferstraße erst 2025
5/850000-004000	Errichtung einer Wasserversorgung	FHH	537.523,82	637.000,00	0,00	-99.476,18	-99.476,18	31.12.2024 Projekt wird erst 2025 fertiggestellt

Rechnungsabschluss 2024

Gemeinde Weiden an der March

Erläuterung Abweichung gegenüber Ergebnis- und Finanzierungsvoranschlag

Haushaltskonto	Bezeichnung	HH	Buchungen	- Voranschlag	- Übertragung	= Abweichung	Betrag	Beschluss und Begründung
1/850000-600000	Strom (Beleuchtung, Pumpwerke)	EHH	11.997,25	14.000,00	0,00	-2.002,75	-2.002,75	31.12.2024 weniger Ausgaben als erwartet
	Strom (Beleuchtung, Pumpwerke)	FHH	11.997,25	14.000,00	0,00	-2.002,75	-2.002,75	31.12.2024 weniger Ausgaben als erwartet
1/850000-612000	Instandhaltung der Wasserwerke	EHH	22.184,55	150.000,00	0,00	-127.815,45	-127.815,45	31.12.2024 Reinigung Wasserleitung Zwerndorf erst in 2025
	Instandhaltung der Wasserwerke	FHH	22.184,55	150.000,00	0,00	-127.815,45	-127.815,45	31.12.2024 Reinigung Wasserleitung Zwerndorf erst in 2025
1/850000-650000	Tilgung von Zinsen	EHH	40.035,37	49.600,00	0,00	-9.564,63	-9.564,63	31.12.2024 weniger Ausgaben als erwartet
	Tilgung von Zinsen	FHH	40.035,37	49.600,00	0,00	-9.564,63	-9.564,63	31.12.2024 weniger Ausgaben als erwartet
1/850000-720000	Sachkosten Vergütungen Gde	EHH	1.000,00	4.000,00	0,00	-3.000,00	-3.000,00	31.12.2024 Vergütung angepasst weil deutlich weniger Aufwand (an GVU abgegeben)
	Sachkosten Vergütungen Gde	FHH	1.000,00	4.000,00	0,00	-3.000,00	-3.000,00	31.12.2024 Vergütung angepasst weil deutlich weniger Aufwand (an GVU abgegeben)
1/850000-799000	Zuweisungen an Verrechnungsrücklagen zwischen operativer Gebarung und Projekten	EHH	6.582,32	0,00	0,00	6.582,32	6.582,32	19.02.2025 Zuweisung zu Projekt Ankauf Opel Combo
851000	Betriebe Abwasserbeseitigung							
5/851000-004100	Anpassung an den Stand der Technik	FHH	2.557,75	24.000,00	0,00	-21.442,25	-21.442,25	31.12.2024 Sanierung Hochwasserpumpwerk Zahlung der Rechnung erst 2025
1/851000-600000	Strom (Beleuchtung, Pumpwerke)	EHH	12.094,49	14.000,00	0,00	-1.905,51	-1.905,51	31.12.2024 geringere Kosten als erwartet
	Strom (Beleuchtung, Pumpwerke)	FHH	12.236,13	14.000,00	0,00	-1.763,87	-1.763,87	31.12.2024 geringere Kosten als erwartet
1/851000-612000	Instandhaltung der Anlage	EHH	73.887,34	70.000,00	0,00	3.887,34	3.887,34	31.12.2024 höhere Kosten als erwartet (Kanalsanierung mit Inliner Heuparz, Rohrwiese und Sandparz insgesamt 27k)
	Instandhaltung der Anlage	FHH	73.887,34	70.000,00	0,00	3.887,34	3.887,34	31.12.2024 höhere Kosten als erwartet (Kanalsanierung mit Inliner Heuparz, Rohrwiese und Sandparz insgesamt 27k)
1/851000-720000	Sachkosten Vergütungen Gde	EHH	1.000,00	6.000,00	0,00	-5.000,00	-5.000,00	31.12.2024 Vergütung angepasst weil deutlich weniger Aufwand (weil an GVU abgegeben)
	Sachkosten Vergütungen Gde	FHH	1.000,00	6.000,00	0,00	-5.000,00	-5.000,00	31.12.2024 Vergütung angepasst weil deutlich weniger Aufwand (weil an GVU abgegeben)

Rechnungsabschluss 2024

Gemeinde Weiden an der March

Erläuterung Abweichung gegenüber Ergebnis- und Finanzierungsvoranschlag

Haushaltskonto	Bezeichnung	HH	Buchungen	- Voranschlag	- Übertragung	= Abweichung	Betrag	Beschluss und Begründung
851900	ABA Darlehen							
5/851900-650000	Zinsen	EHH	2.335,70	0,00	0,00	2.335,70	2.335,70	31.12.2024 Zinsen im Voranschlag vergessen
	Zinsen	FHH	2.335,70	0,00	0,00	2.335,70	2.335,70	31.12.2024 Zinsen im Voranschlag vergessen
853000	Liegenschaften Wohngebäude							
5/853000-010000	Gebäude und Bauten - Anschlussgebühren Hackschnitzelheizwerk	FHH	62.130,42	60.400,00	0,00	1.730,42	1.730,42	31.12.2024 Anschlusskosten Heizwerk höher als erwartet
870100	Errichtung Photovoltaik / Stromtankstelle							
5/870100-010000	Gebäude und Bauten	FHH	16.492,98	50.000,00	0,00	-33.507,02	-33.507,02	31.12.2024 Ausgaben geringer als erwartet; Stromspeicher siehe 5/8701-050
5/870100-050000	Sonderanlagen	FHH	5.216,59	0,00	0,00	5.216,59	5.216,59	31.12.2024 Ankauf Stromspeicher f. Kiga (GR-Sitzung 11.11.24)
1/870100-680000	Planmäßige Abschreibung	EHH	5.277,15	7.200,00	0,00	-1.922,85	-1.922,85	31.12.2024 geringere Abschreibung als erwartet
871000	Fernwärmeversorgung							
1/871000-451000	Brennstoff Hackschnitzel	EHH	10.135,56	14.000,00	0,00	-3.864,44	-3.864,44	31.12.2024 geringere Kosten als erwartet
	Brennstoff Hackschnitzel	FHH	10.634,81	14.000,00	0,00	-3.365,19	-3.365,19	31.12.2024 geringere Kosten als erwartet
894000	Veranstaltungshallen Dorfzentrum Oberweiden							
1/894000-614000	Instandhaltung der Gebäude	EHH	8.626,97	200,00	0,00	8.426,97	8.426,97	31.12.2024 Sanierung Zählerkasten
	Instandhaltung der Gebäude	FHH	8.775,77	200,00	0,00	8.575,77	8.575,77	31.12.2024 Sanierung Zählerkasten
914000	Kapitalvermögen							
1/914000-082000	Sonstige Beteiligungen	FHH	33.900,00	0,00	0,00	33.900,00	33.900,00	31.12.2024 Genossenschaftsanteile Bioenergie; im VA vergessen; GR-Beschluss vom 11.11.24 (Wkdf) 12.2.24 (Ow)

Haushaltskonto	Bezeichnung	HH	Buchungen	- Voranschlag	- Übertragung	= Abweichung	Betrag	Beschluss und Begründung
920000	Öffentliche Abgaben Ausschließl. Gde.abg.							
1/920000-640000	Rechts- und Beratungsaufwand	EHH	3.778,11	18.000,00	0,00	-14.221,89	-14.221,89	31.12.2024 weniger Ausgaben als erwartet
	Rechts- und Beratungsaufwand	FHH	3.778,11	18.000,00	0,00	-14.221,89	-14.221,89	31.12.2024 weniger Ausgaben als erwartet
1/920000-720000	Vergütungen GVU	EHH	11.046,94	13.200,00	0,00	-2.153,06	-2.153,06	31.12.2024 geringere Kosten als erwartet
	Vergütungen GVU	FHH	10.744,37	13.200,00	0,00	-2.455,63	-2.455,63	31.12.2024 geringere Kosten als erwartet
980000	Verrechnung zwischen operativer Gebarung und Projekten							
1/980000-799000	Zuweisungen an Verrechnungsrücklagen zwischen operativer Gebarung und Projekten	EHH	117.489,96	387.700,00	0,00	-270.210,04	-270.210,04	31.12.2024 nicht alle Projekte in 2024 umgesetzt
	Summe Mittelverwendung Ergebnishaushalt		1.543.315,52	2.050.600,00	0,00	-507.284,48	-507.284,48	
	Summe Mittelverwendung Finanzierungshaushalt		2.106.986,09	2.762.800,00	0,00	-655.813,91	-655.813,91	

Seite	Inhalt
3	Vorbericht
17	Nachweis der liquiden Mittel (Kassenbestand)
21	Ergebnishaushalt Gesamt 1. Ebene (Anlage 1a) - interne Vergütungen enthalten
25	Finanzierungshaushalt Gesamt 1. Ebene (Anlage 1b) - interne Vergütungen enthalten
29	Ergebnishaushalt Gesamt 1. und 2. Ebene (Anlage 1a) - interne Vergütungen enthalten
33	Finanzierungshaushalt Gesamt 1. und 2. Ebene (Anlage 1b) - interne Vergütungen enthalten
41	Ergebnishaushalt Bereichsbudget 1. und 2. Ebene (Anlage 1a)
63	Finanzierungshaushalt Bereichsbudget 1. und 2. Ebene (Anlage 1b)
105	Vermögenshaushalt (Anlage 1c)
111	Nettovermögensveränderungsrechnung (Anlage 1d)
115	Haushaltspotential (aufbauend auf der Ergebnisrechnung)
121	Ergebnis- und Finanzierungsrechnung Detailnachweis
193	Nachweis der Investitionstätigkeit
211	Nachweis der sonstigen Investitionen (nur VC 2)
215	Nachweis Kundenforderungen
221	Nachweis Lieferantenverbindlichkeiten
227	Nachweis über Transferzahlungen (Anlage 6a)
233	Nachweis über Haushaltsrücklagen und Zahlungsmittelreserven (Anlage 6b)
237	Einzelnachweis über Finanzschulden und Schuldendienst (Anlage 6c)
243	Nachweis über haushaltsinterne Vergütungen (Anlage 6f)
247	Anlagenspiegel nach Ansatz (Anlage 6g)
253	Liste der nicht bewerteten Kulturgüter (Anlage 6h)
257	Leasingspiegel (Anlage 6i)
261	Nachweis über unmittelbare Beteiligungen der Gebietskörperschaft (Anlage 6j)
265	Nachweis über mittelbare Beteiligungen der Gebietskörperschaft (Anlage 6k)
269	Nachweis über aktive Finanzinstrumente (Anlage 6m)
273	Einzelnachweis über aktive Finanzinstrumente (Anlage 6n)
277	Rückstellungsspiegel (Anlage 6q)
281	Haftungsnachweis (Anlage 6r)
285	Einzelnachweis über die nicht voranschlagswirksame Gebarung gemäß § 12 (Anlage 6t)
289	Liste der nicht bewerteten kofinanzierten Schutzbauten (Anlage 6u)
293	Personaldaten iSd ÖStp (Anlage 4)

Seite	Inhalt
299	Dienstpostenplan
303	Nachweis über Personalaufwand VRV2015
307	Nachweis Vermögen mit abgeänderter Nutzungsdauer
311	Querschnitt (Anlage 5b)
315	Erläuterung Abweichung gegenüber Ergebnis- und Finanzierungsvoranschlag